

Warunki projektu konkursowego na malaturę lokomotywy TRAXX dla Kolei Mazowieckich


1. Technika wykonania projektów konkursowych jest dowolna, natomiast sama praca musi być dostarczona do ORGANIZATORA w formie elektronicznej.
2. Do wykonania projektów należy użyć plików wektorowych stanowiących załącznik Nr 3 do Regulaminu do Regulaminu konkursu na malaturę lokomotywy TRAXX dla Kolei Mazowieckich.
3. Jednym z elementów umieszczonych na lokomotywie TRAXX musi być logo Kolei Mazowieckich
4. Wykonany projekt musi być zgodny z zasadami systemu Identyfikacji Wizualnej Spółki „Koleje Mazowieckie – KM” sp. z o.o. zawartymi poniżej:

Wersja podstawowa logo

Podstawowa forma znaku zbudowana jest z logotypu firmowego oraz znaku graficznego symbolizującego mazowiecki pejzaż z wpisanym układem torowym.




Budowa znaku



Pole ochronne znaku

Pole ochronne jest minimalnym obszarem wokół znaku, w którym nie należy umieszczać żadnych innych form graficznych.



Kolorystyka znaku firmowego

| | | | |
|---------|---|--|---|
| |  |  |  |
| Pantone | 130 C | 362 C | Cool Gray 10 CVU |
| CMYK | C-0, M-25, Y-100, K-0 | C-75, M-0, Y-90, K-2 | C-0, M-0, Y-0, K-72 |
| RGB | R-245, G-185, B-0 | R-0, G-163, B-79 | R-92, G-90, B-89 |
| RAL | 1023 | 6018 | 7015 |

Kolorystyka znaku firmowego w zależności od tła

Podstawowym tłem znaku jest kolor biały, gdyż tylko takie tło zapewnia odpowiedni kontrast pozwalający na prawidłową ekspozycję znaku.

W przypadku konieczności umieszczenia znaku na ciemnym tle, należy używać achromatycznej wersji znaku.



W przypadku konieczności zastosowania znaku w postaci aplikacji na różnobarwnym tle (powyżej 20% nasycenia) dopuszcza się stosowanie znaku z białym włosowym obrysem.

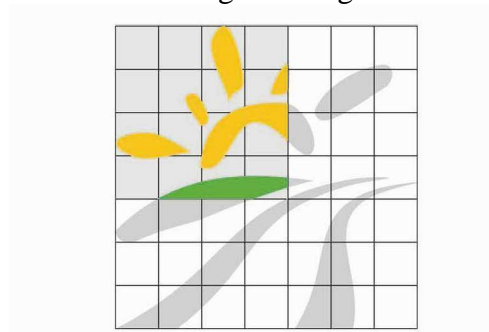


Elementy wspomagające

Dla wzbogacenia walorów estetycznych i wzmocnienia identyfikacji

do Regulaminu konkursu na malaturę lokomotywy TRAXX dla Kolei Mazowieckich

wizualnej firmy można stosować element będący fragmentem znaku graficznego.



sposób konstrukcji

Przykłady niedozwolonych form znaku

W procesie tworzenia pożądanego wizerunku należy stosować zasady wykorzystywania znaku przyjęte w Systemie Identyfikacji Wizualnej firmy „Koleje Mazowieckie - KM”. W związku z tym należy dbać o to, aby nie były one łamane.

Wśród możliwych przykładów niewłaściwego posługiwania się znakiem może być zmiana kolorystyki, deformowanie znaku, zmiana logotypu, zmiana proporcji itp.

przykłady niewłaściwego posługiwania się znakiem firmowym




Dozwolona kolorystyka malatury

Do wykonania projektu malatury lokomotywy TRAXX można użyć jedynie kolorów:

| | |
|------------------------|-----------------|
| Biały | RAL 9003 |
| Zielony | RAL 6018 |
| Żółty | RAL 1023 |
| Szary (łupkowy) | RAL 7015 |
| Szary (srebrny) | RAL 7001 |

- Wykonany projekt malatury lokomotywy musi się komponować z malaturą wagonów środkowych i sterowniczych, przedstawioną na poniższych rysunkach

MALATURA WAGONU STEROWNICZEGO



MALATURA WAGONU ŚRODKOWEGO

