


## Raport o sytuacji mikro i małych firm w roku 2015 w Polsce i województwie mazowieckim



Jakub Fulara, Departament Klienta Biznesowego

Warszawa, 8 marca 2016

## Plan prezentacji

---

- Wyniki ogólnopolskie Raportu
- Wyniki dla Mazowsza
- Temat specjalny - startupy



# Szósty raport Banku Pekao SA o sytuacji mikro i małych firm

- 6 904 wywiady z właścicielami firm,
- Badanie prowadzone we **wrześniu 2015 r.**,
- 70 pytań - ponad 400 tysięcy odpowiedzi,
- Wyniki na poziomie krajowym, regionalnym (16 województw) i lokalnym (66 podregionów),

## Temat specjalny: start-upy

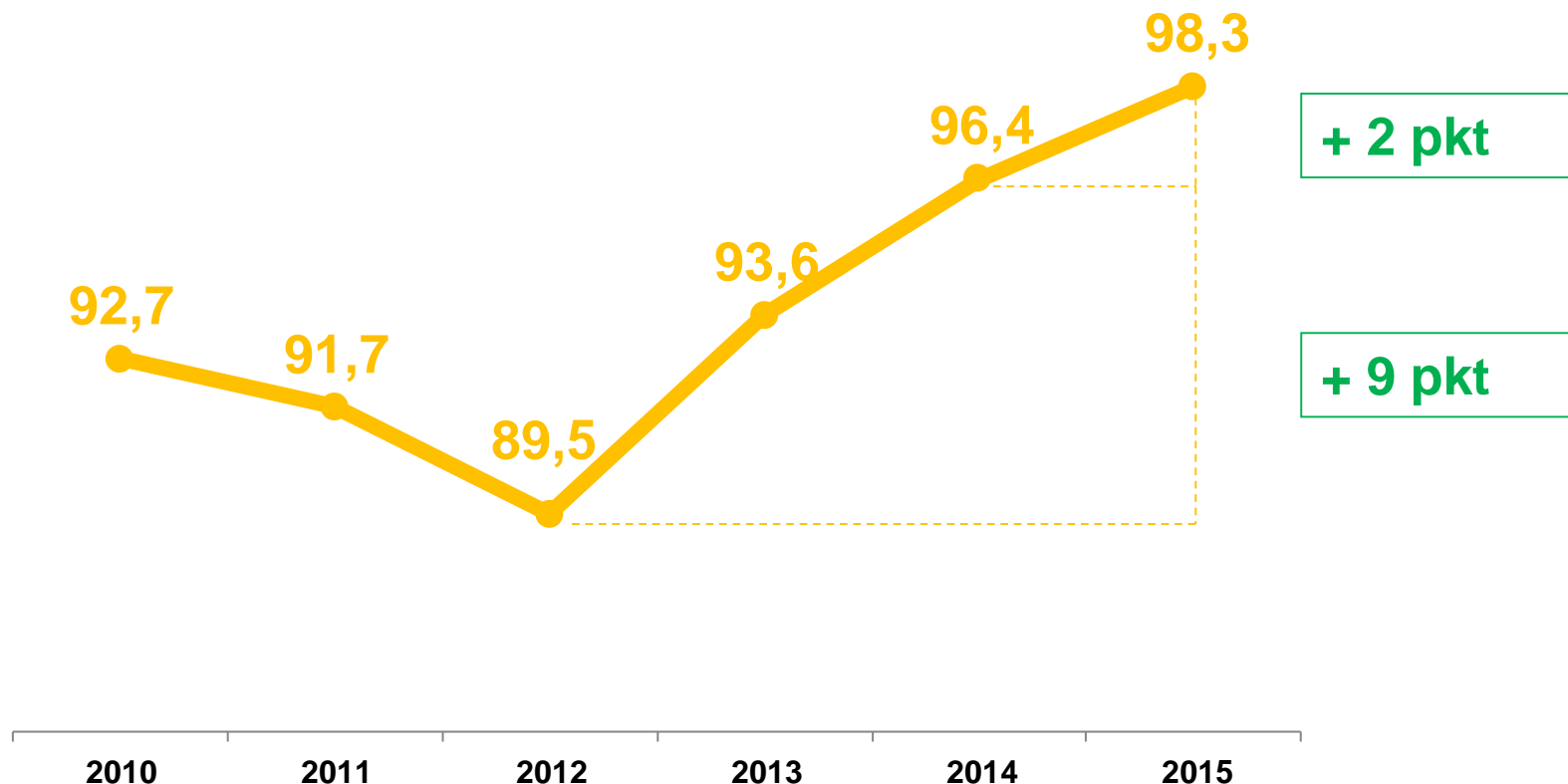
- 12 eksperckich artykułów o startupach,
- 10 case studies firm rozpoczynających działalność,
- 16 konferencji regionalnych we współpracy z marszałkami województw (marzec-kwiecień 2016).



**Mikro firmy** – przedsiębiorstwa zatrudniające do 9 pracowników,  
**Małe firmy** – przedsiębiorstwa zatrudniające do 49 pracowników,

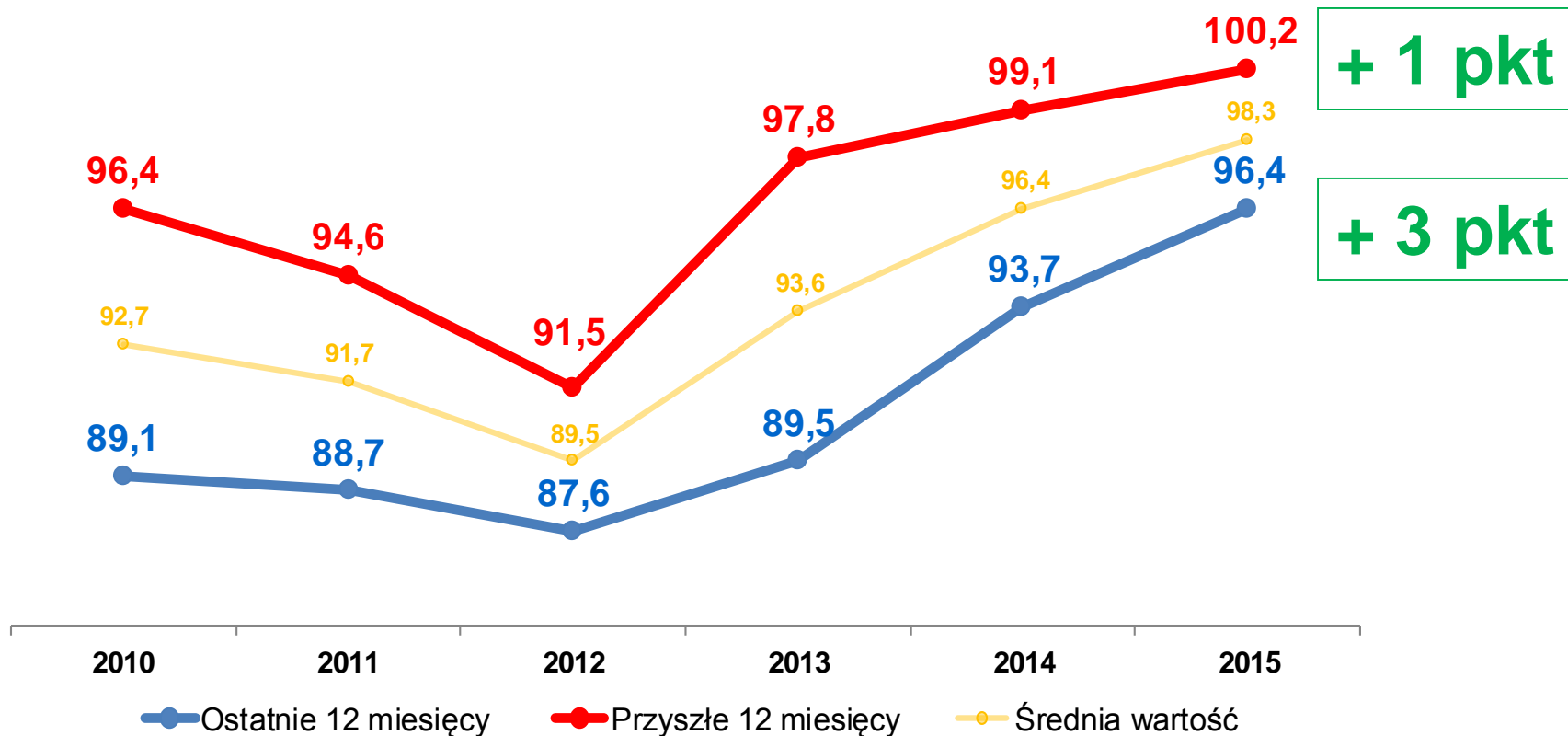
## Dalsza poprawa nastrojów mikro i małych przedsiębiorców w 2015 r. – wskaźnik koniunktury zbliża się do poziomu 100 punktów

### Ogólny Wskaźnik Koniunktury Mikro i Małych Firm - syntetyczna miara nastrojów właścicieli firm



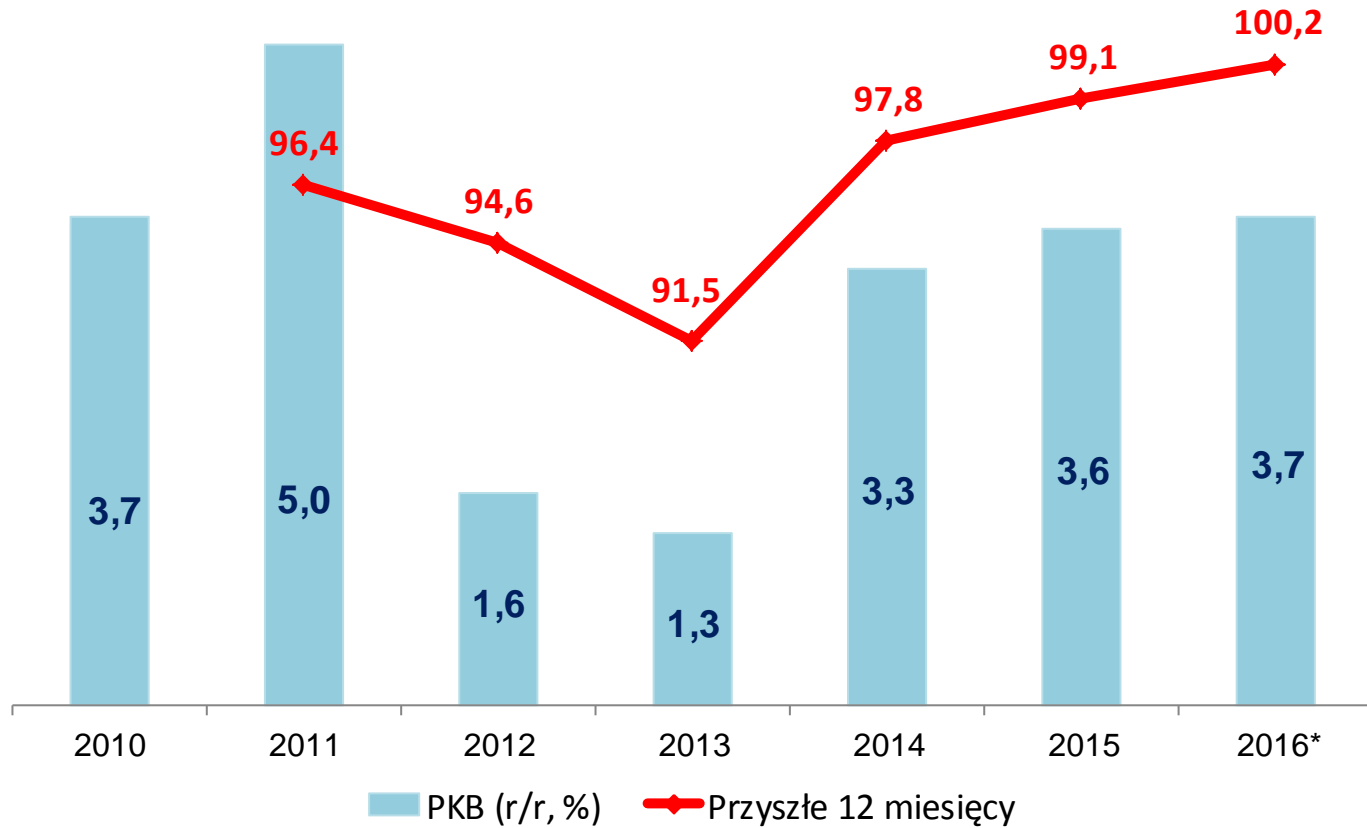
# Wyraźny wzrost oceny ostatnich 12 miesięcy (+3 pkt) i oczekiwania dalszej poprawy sytuacji w 2016 roku

## Ogólny Wskaźnik Koniunktury Mikro i Małych Firm

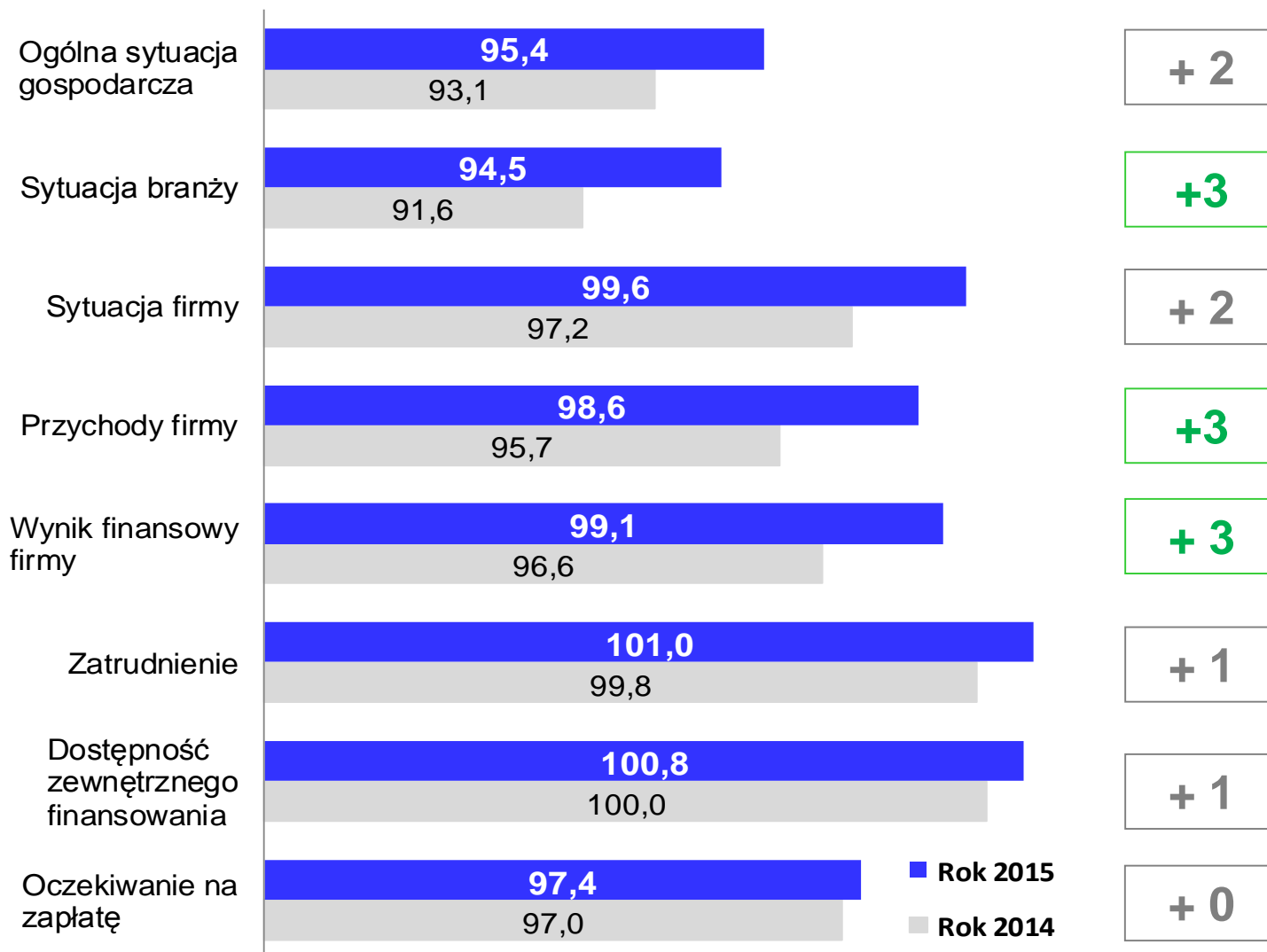


# Wskaźnik wyprzedzający koniunktury mikro i małych firm dobrze skorelowany ze wskaźnikiem wzrostu PKB

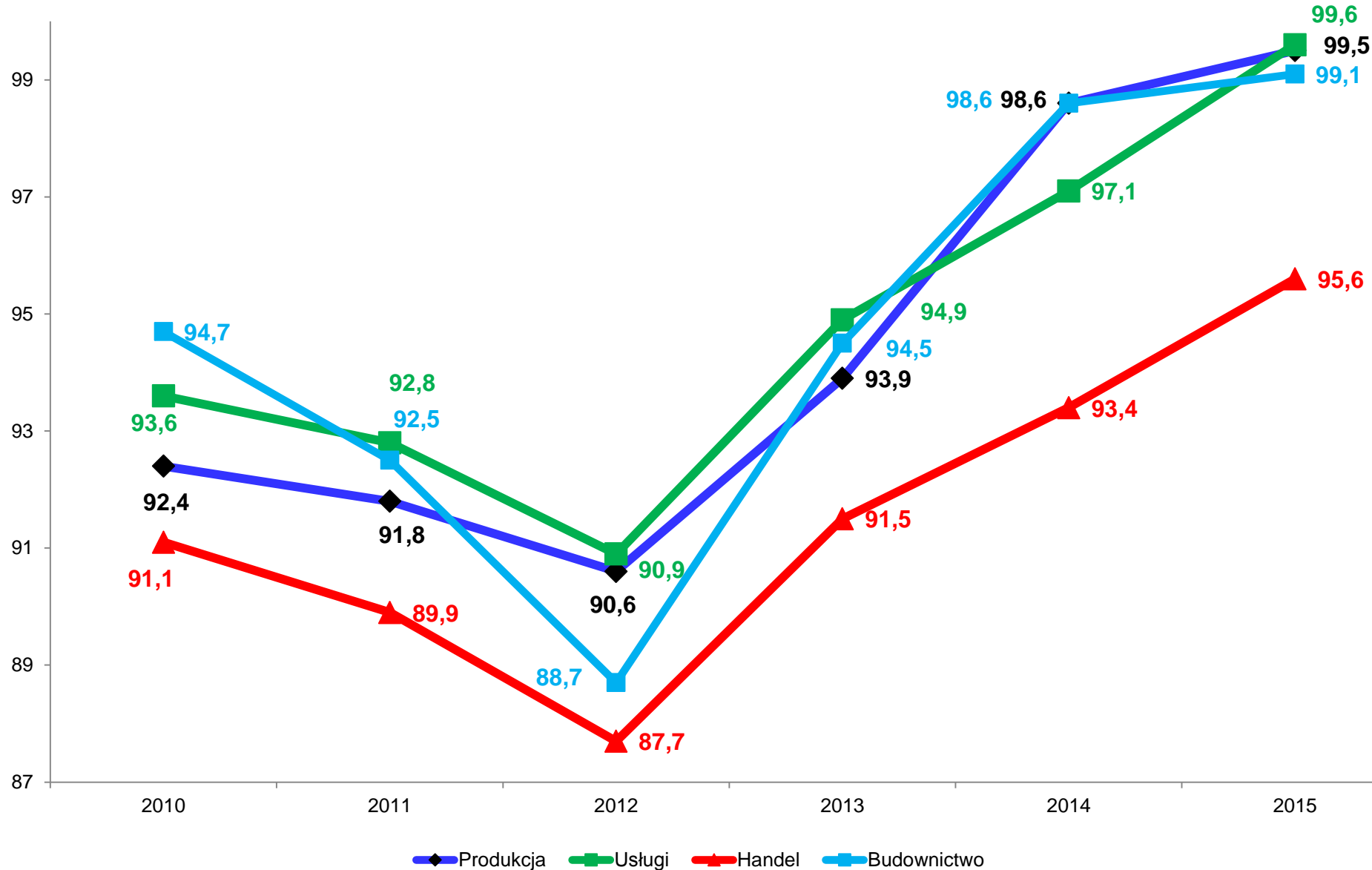
## Ogólny Wskaźnik Koniunktury Mikro i Małych Firm na tle wzrostu PKB



# Znacznie lepsza ocena sytuacji finansowej firmy i sytuacji branży



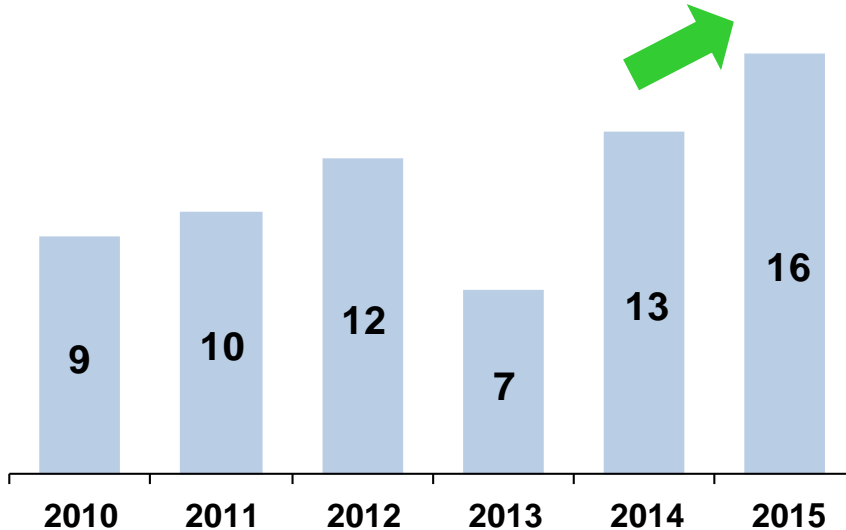
# Poprawa wskaźnika koniunktury we wszystkich badanych branżach w ciągu ostatnich trzech lat



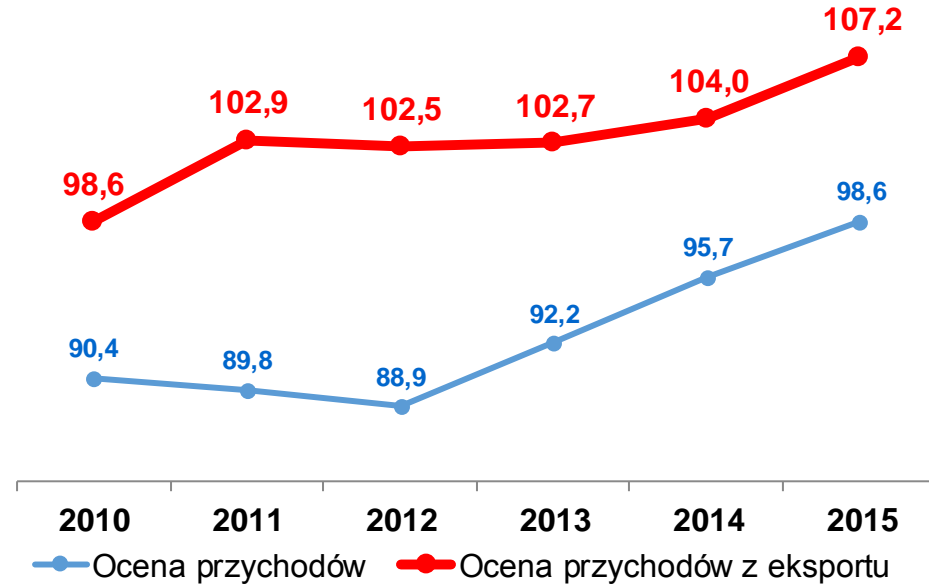


# Rekordowo dobry rok dla firm prowadzących działalność eksportową

## Odsetek eksportujących mikro i małych firm



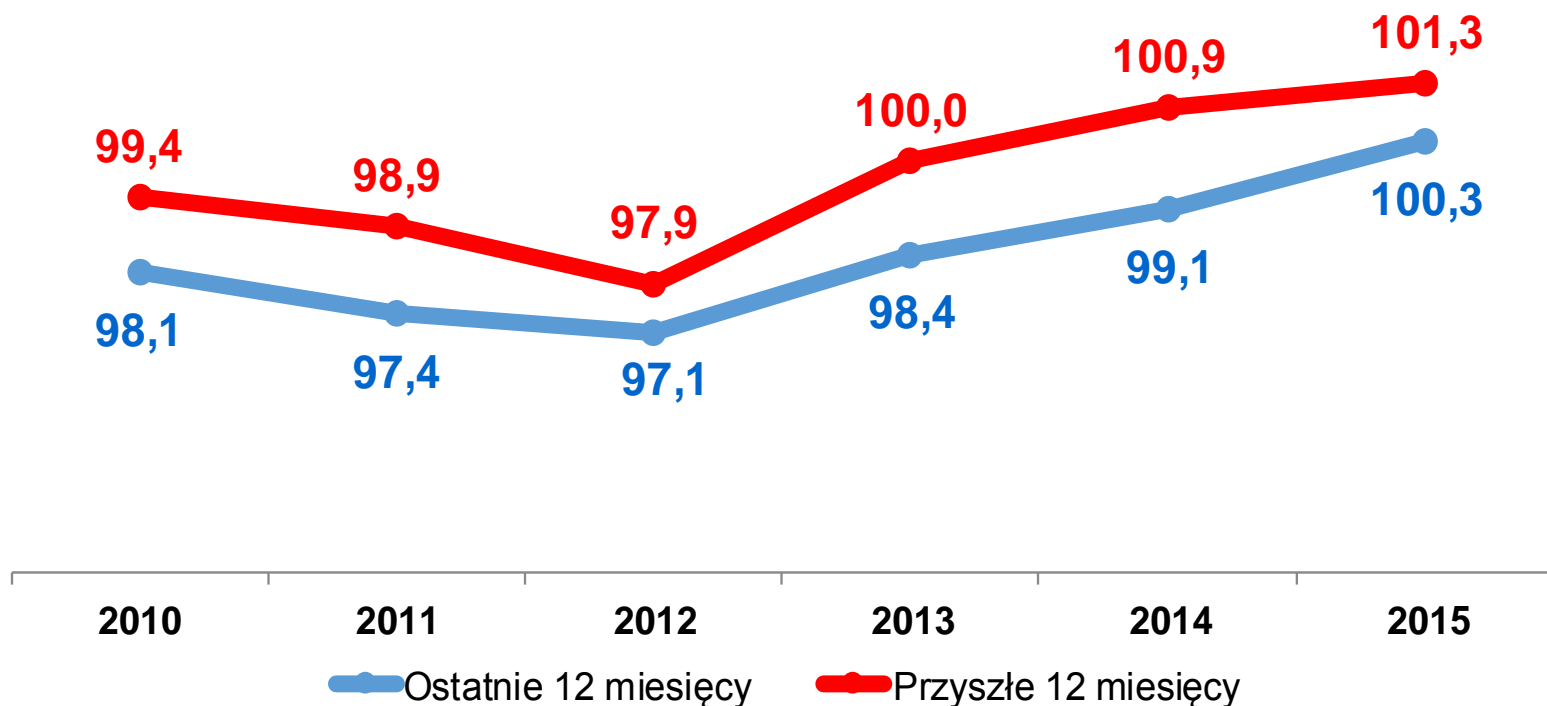
## Ocena przychodów z eksportu



- Ocena przychodów z eksportu o **+9 punktów** wyższa od oceny całkowitych przychodów,
- 17% firm deklaruje prowadzenie działalności eksportowej w roku 2016.

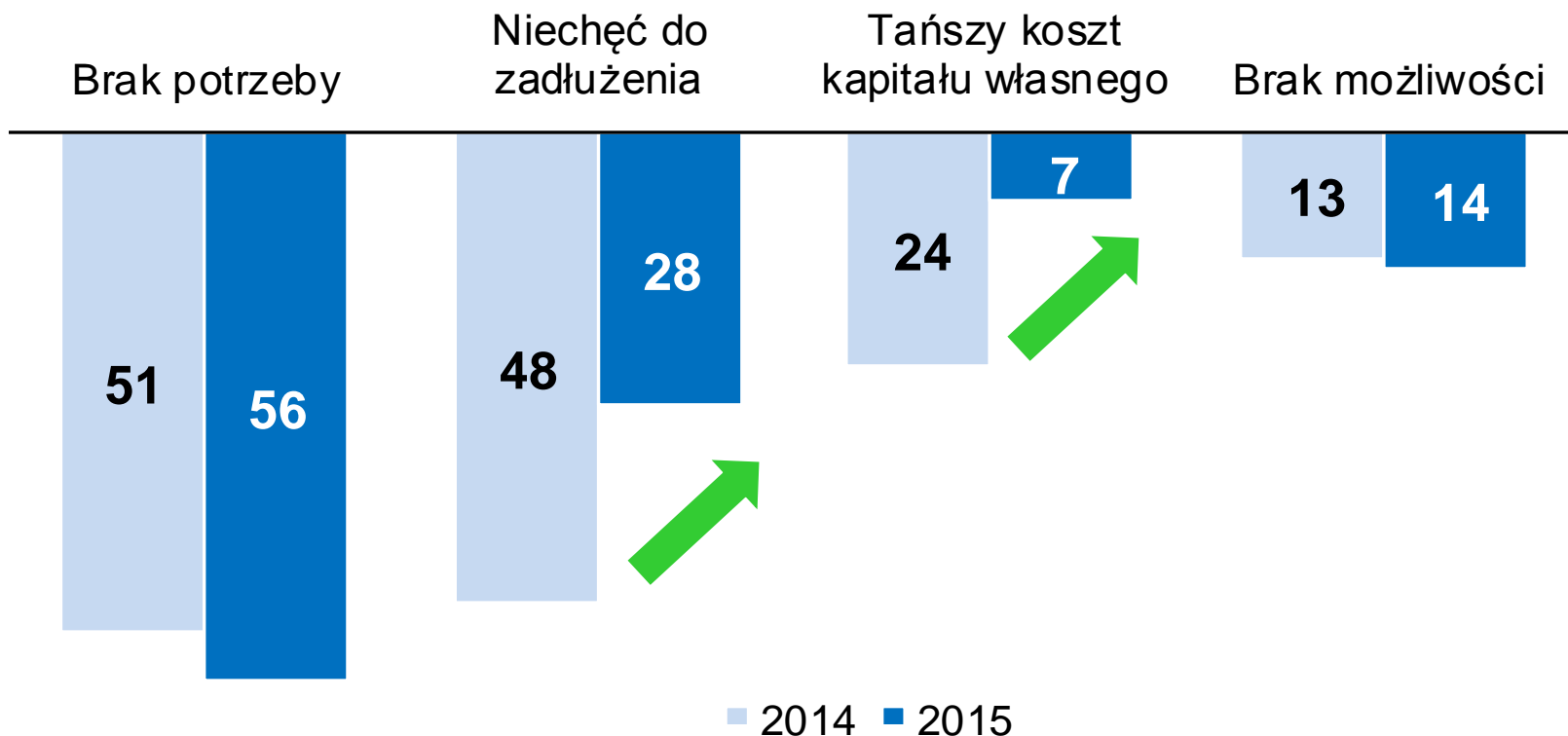
## Po raz kolejny wysoko oceniona dostępność zewnętrznego finansowania dla mikro i małych firm

Ocena dostępności zewnętrznego finansowania



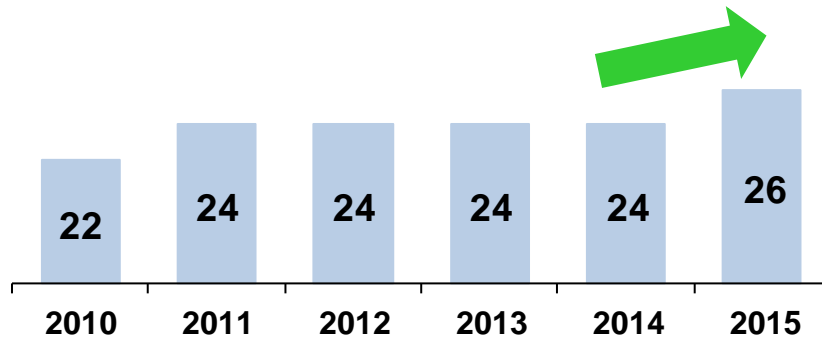
# Istotna zmiana w percepcji przedsiębiorców – większa otwartość na korzystanie z finansowania zewnętrznego...

Przyczyny niekorzystania z zewnętrznego finansowania bieżącej działalności

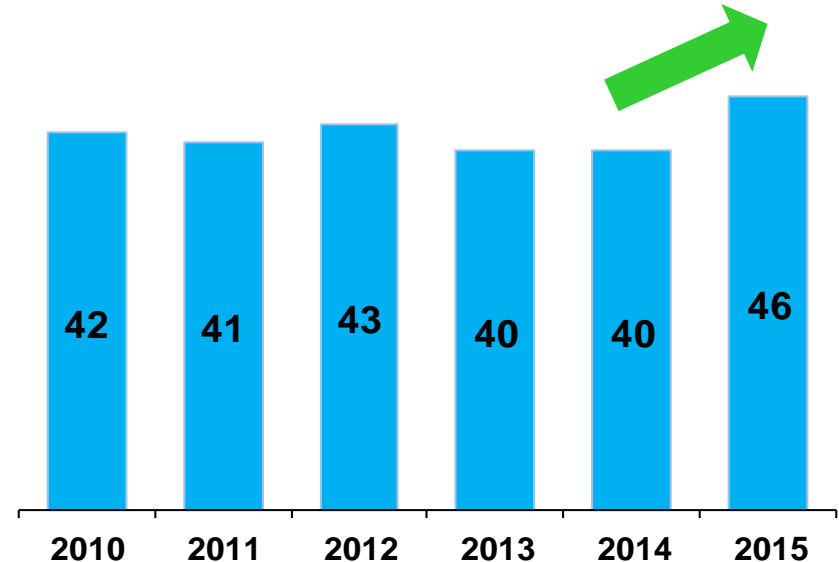


## ... przełożyła się na wzrost liczby firm korzystających z kredytu i ponoszących wydatki inwestycyjne

Odsetek firm korzystających w ostatnich 12 miesiącach z kredytu na finansowanie bieżącej działalności



Odsetek mikro i małych firm inwestujących w ostatnich 12 miesiącach



- Z finansowania działalności bieżącej kredytem korzystało **50% małych i 25% mikro firm**,
- Projekty inwestycyjne zrealizowało **63% małych firm i 45% mikro firm**,
- **18% firm** finansowało inwestycje kredytem,
- W roku 2016 odsetek inwestujących mikro i małych firm może przekroczyć **50%**.

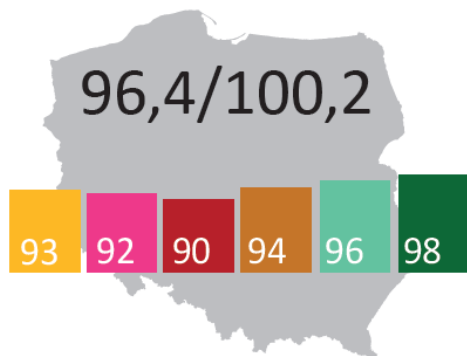
# Wyniki Raportu dla województwa mazowieckiego



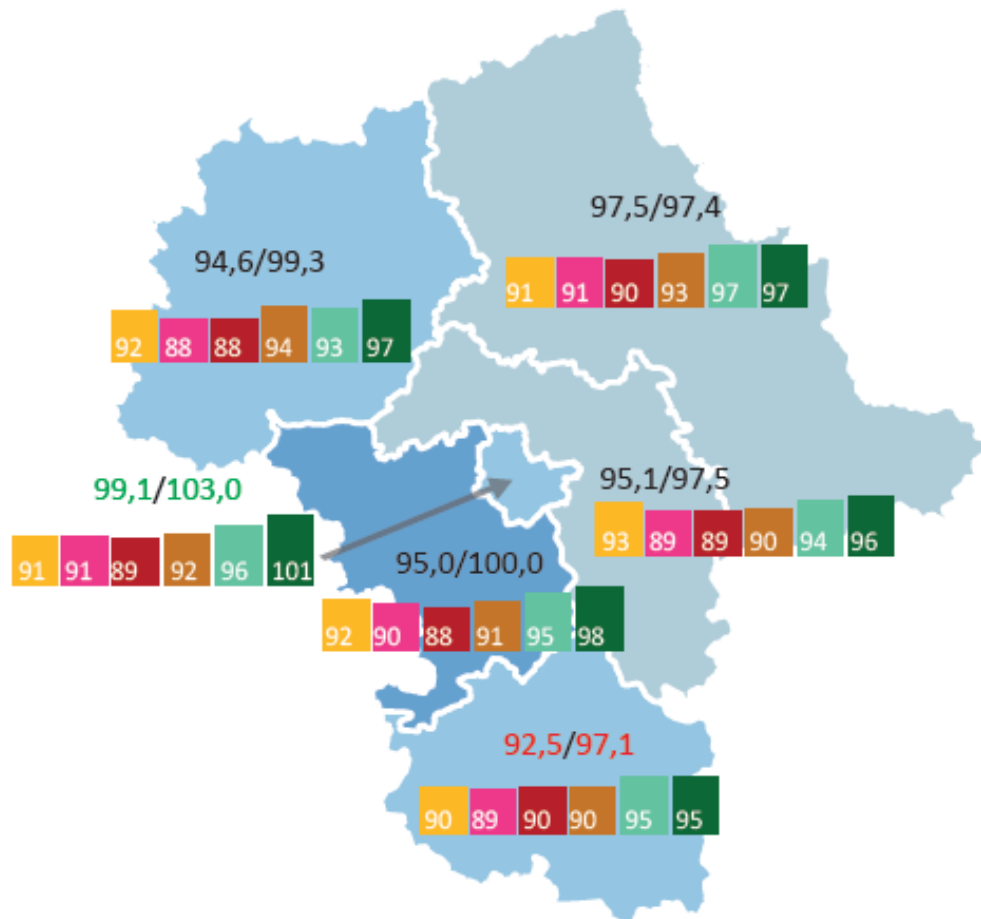
- 6 podregionów – jednostek statystycznych EUROSTAT:
  - **Ciechanowsko-płocki**
  - **Ostrołęcko-siedlecki**
  - **Warszawski wschodni**
  - **Warszawski zachodni**
  - **M. Warszawa**
  - **Radomski**

# Ogólny wskaźnik koniunktury wyższy niż średnio w kraju

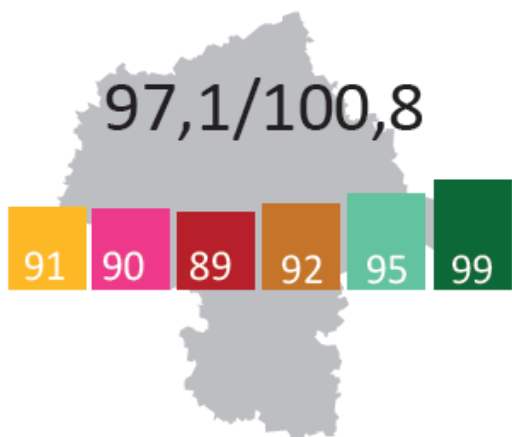
Wskaźnik koniunktury dla kraju



Wskaźnik koniunktury dla podregionów



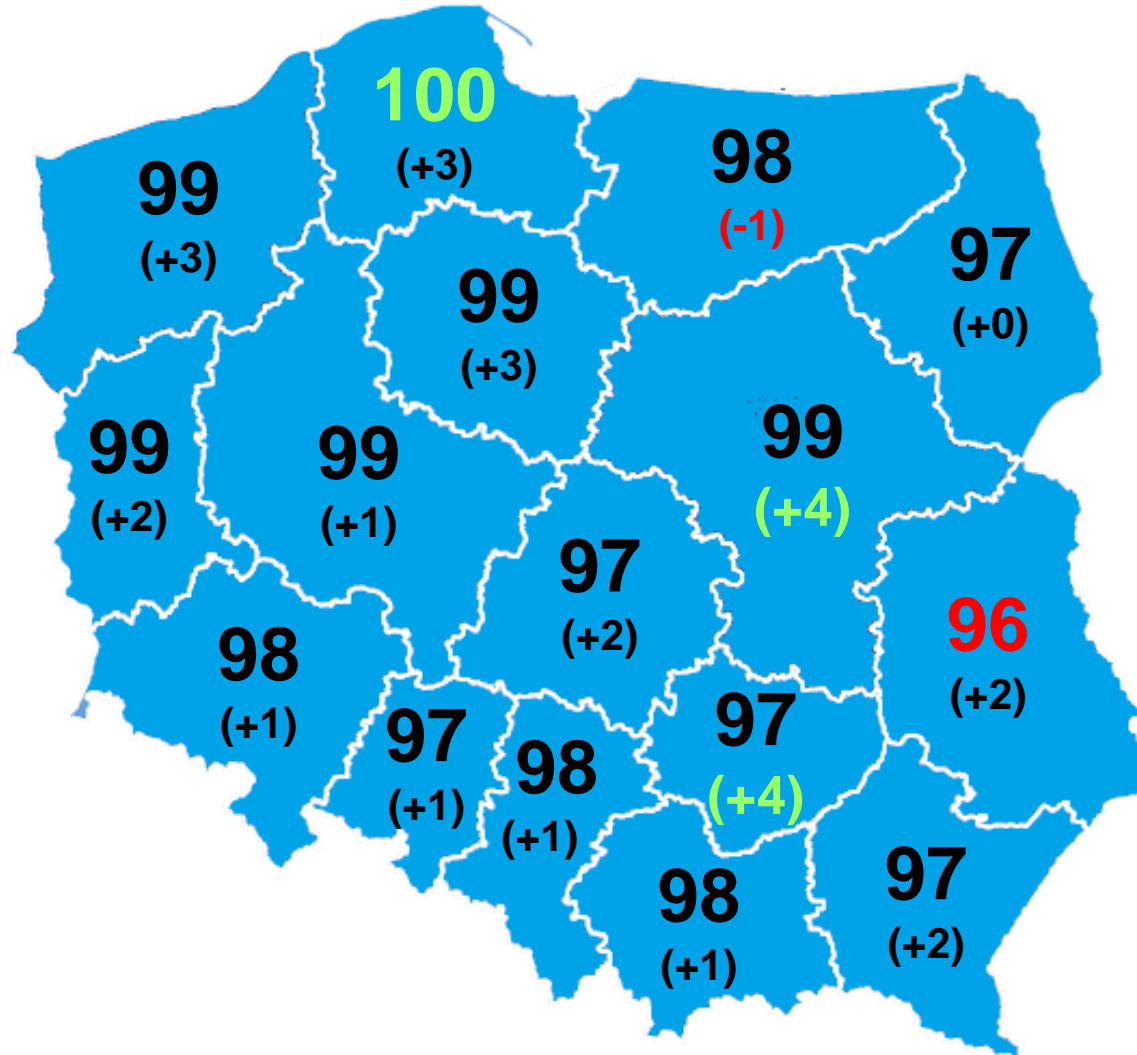
Wskaźnik koniunktury dla Mazowsza



- Najbardziej optymistyczni przedsiębiorcy w Warszawie, na drugim miejscu warszawski zachodni, na trzecim ostrołęcko siedlecki
- Najmniej w podregionie radomskim

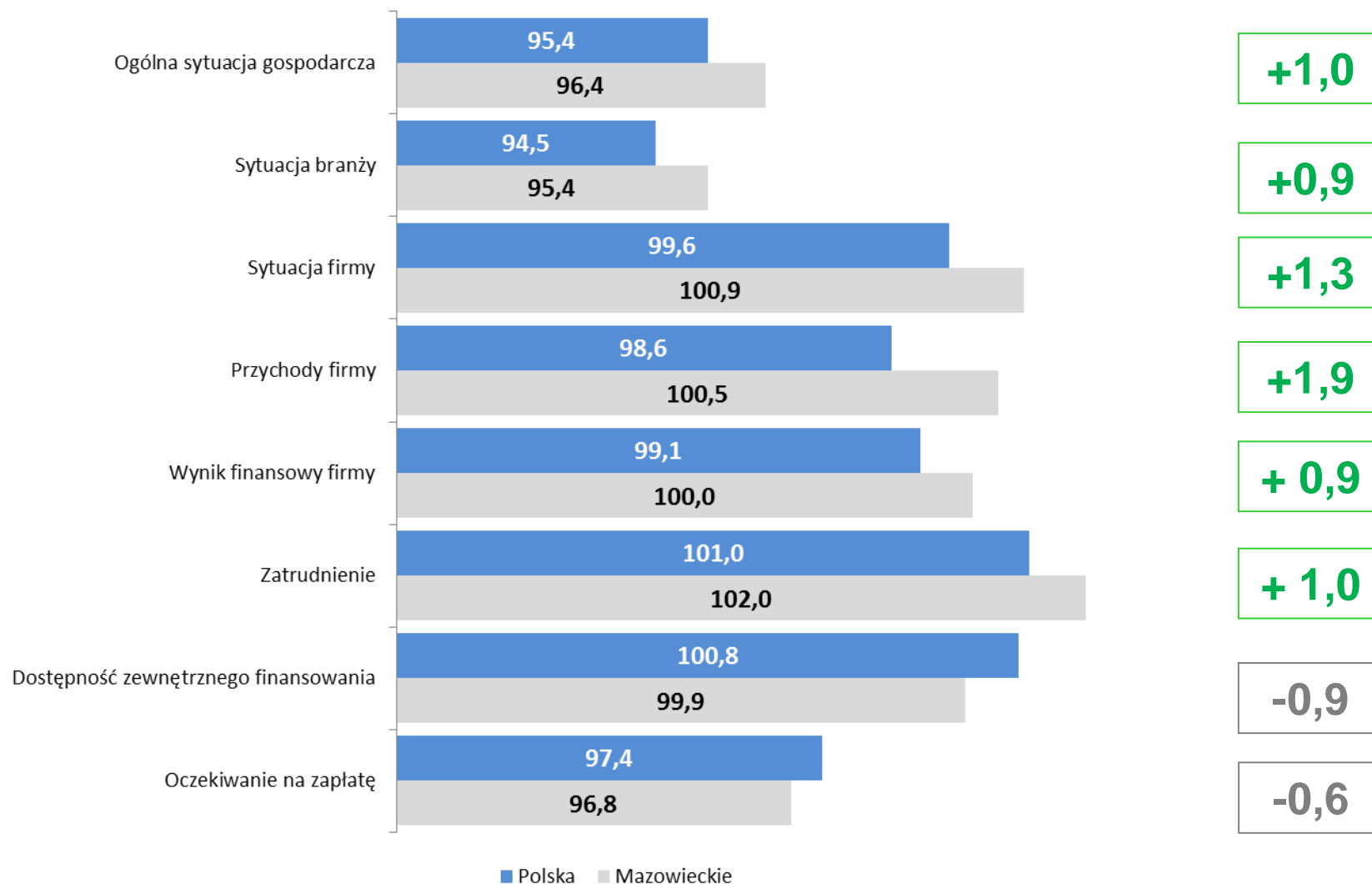
Ogólny Wskaźnik Koniunktury najwyższy na Pomorzu. Mazowsze na 6 miejscu.

Największe wzrosty w Mazowieckim i Świętokrzyskim.



(+4) – różnica pomiędzy średnim Ogólnym Wskaźnikiem Koniunktury w roku 2015 i 2014

## Obszary badawcze

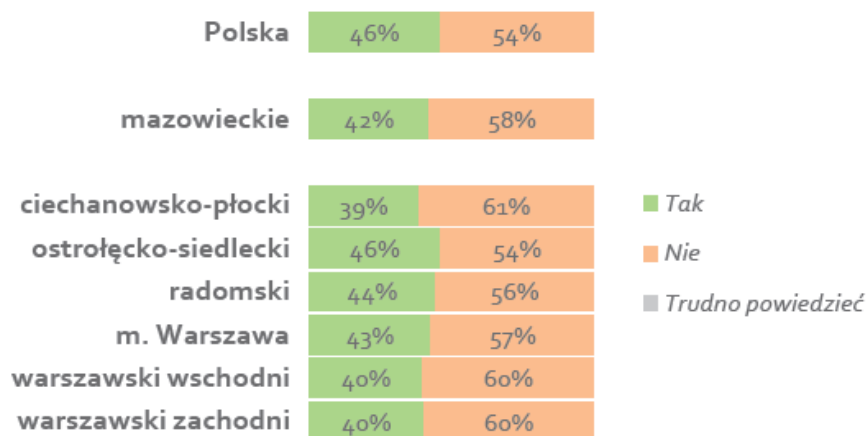


- Większość badanych obszarów lepiej ocenione niż średnio w Polsce, zwłaszcza przychody
- Wyjątek – dostępność finansowania i zatory płatnicze

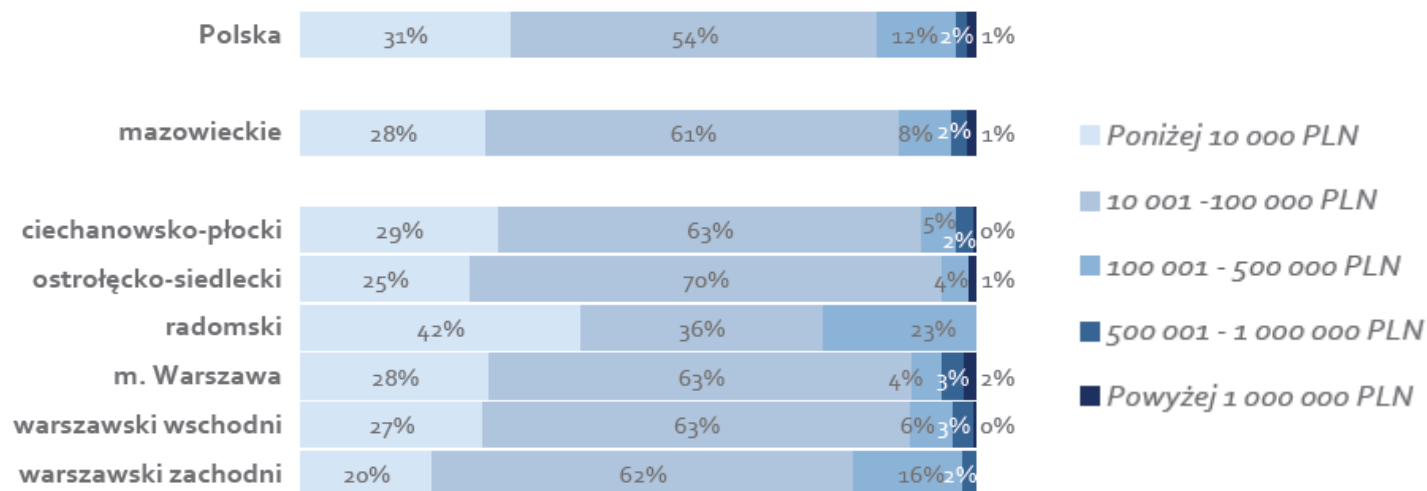
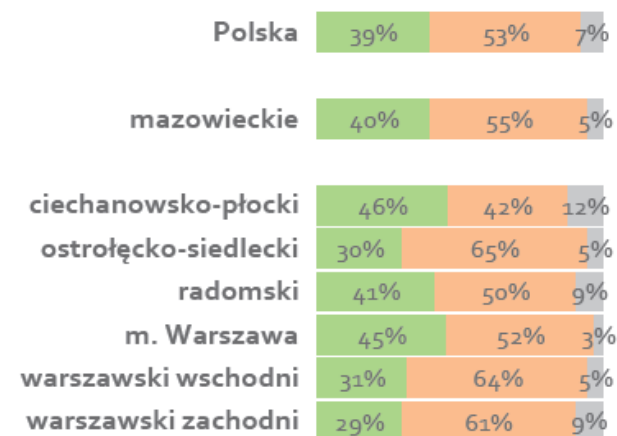


# Wydatki inwestycyjne i ich wielkość

Poprzednie 12 miesięcy



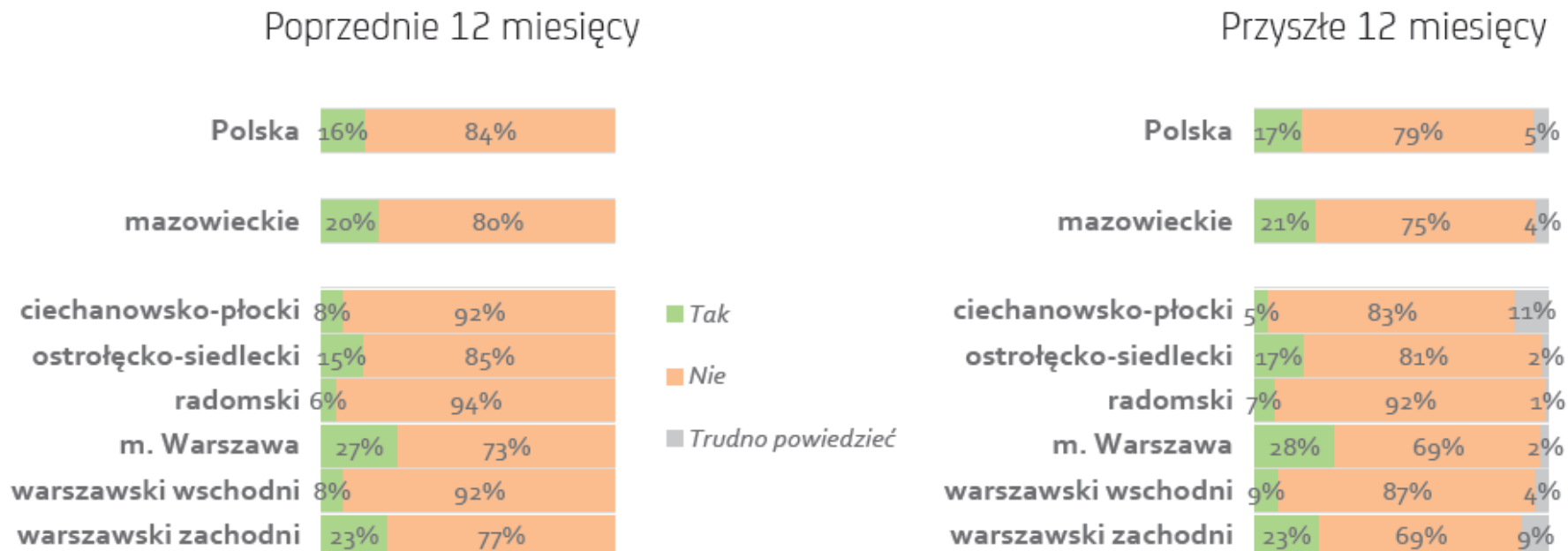
Przyszłe 12 miesięcy



- Najniższy odsetek inwestycji w ciechanowsko-płockim, najwyższy wcale nie w Warszawie, ale w ostrołęcko – siedleckim i radomskim
- W radomskim jednak stosunkowo najmniejsze nakłady



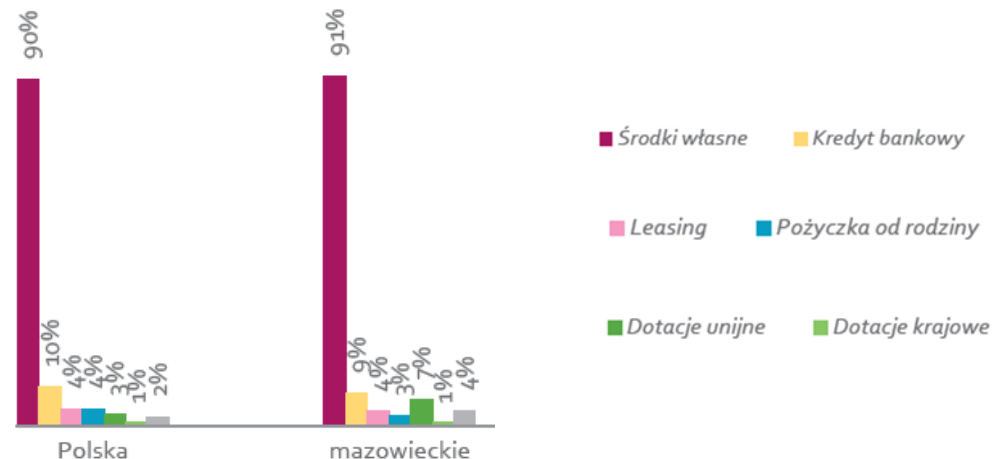
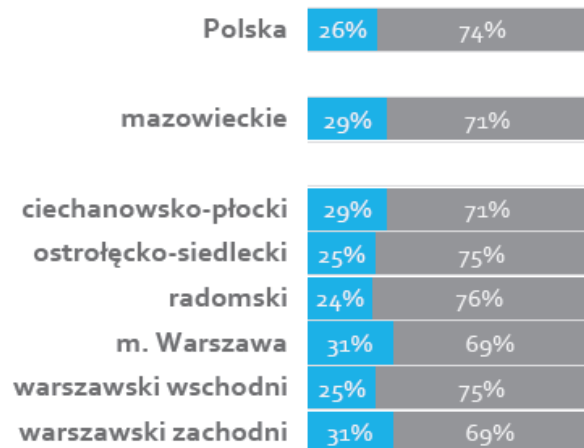
## Eksport – ważną lokomotywą rozwoju Mazowsza



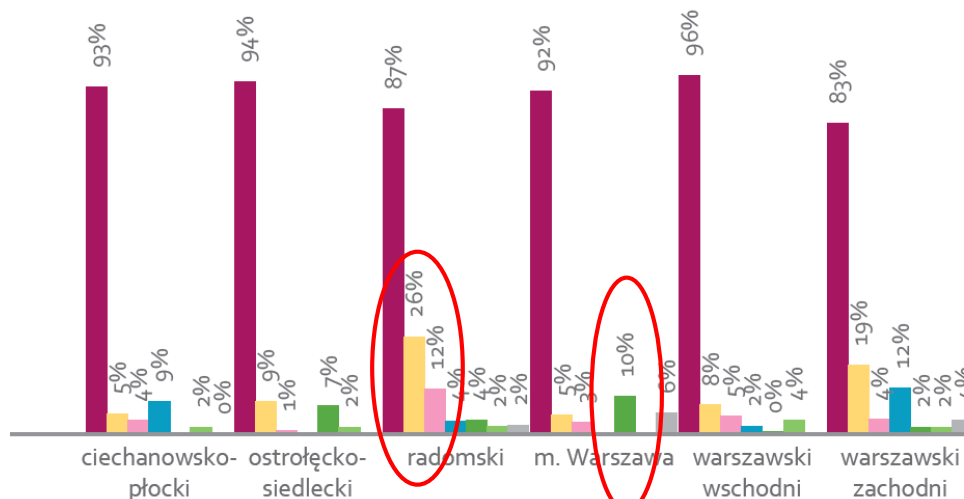
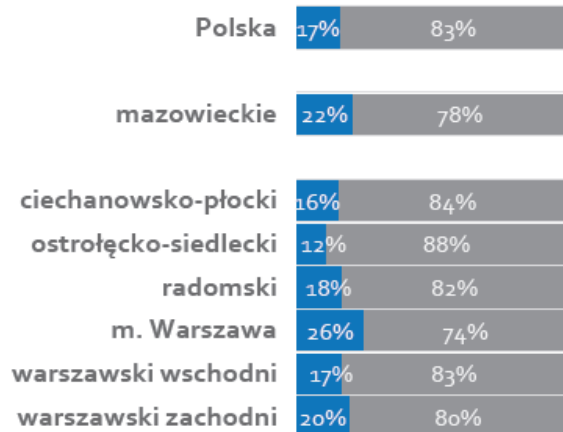
- Odsetek eksporterów wyższy o 4 p.p. od średniej krajowej
- M. Warszawa liderem, wysoko warszawski zachodni, nieźle ostrołęcko-siedlecki
- Plany na 2016 rok – lekki wzrost

# Innowacje i źródła ich finansowania

## Innowacje produktowe

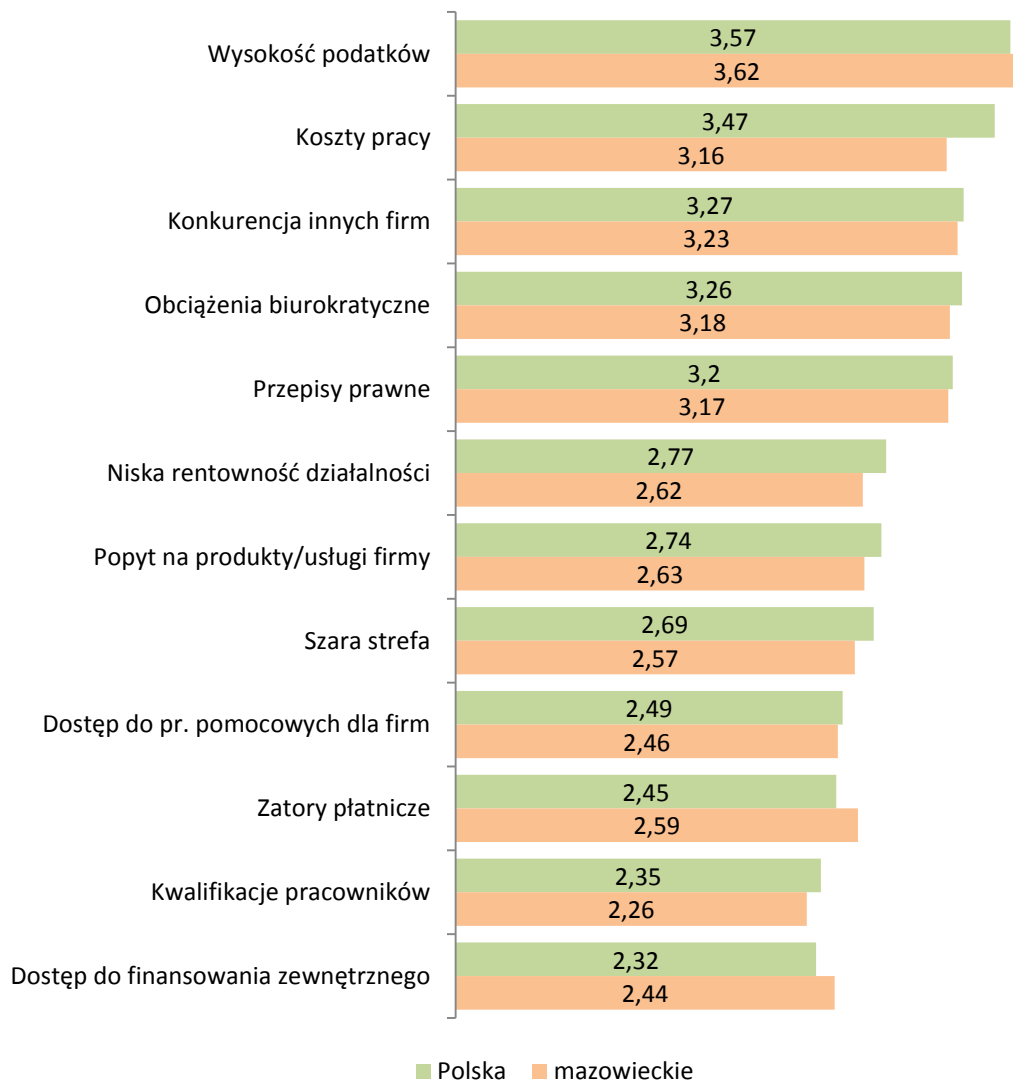


## Innowacje procesowe




- Mazowieckie lepsze niż średnia krajowa (3 pp oraz 5 pp więcej)
- Największy odsetek innowatorów w Warszawie, warszawskim zachodnim.
- Warszawa dużo korzysta z funduszy UE na innowacje

# Podatki, koszty pracy, obciążenia biurokratyczne i przepisy prawne to najważniejsze (oprócz konkurencji) bariery rozwojowe dla firm



- Średnia wartość barier w Polsce identyczna jak rok temu (2,75 pkt.),
- W porównaniu z rokiem 2014 wzrosło znaczenie następujących barier:
  - Konkurencja innych firm,
  - Obciążenia biurokratyczne,
  - Przepisy prawne,
  - Dostęp do programów pomocowych,
  - Kwalifikacje pracowników.
- Średnia barier w mazowieckim (2,73 pkt.) nieznacznie niższa niż dla Polski
- Większe bariery na Mazowszu niż średnio w kraju to:
  - Podatki
  - Zatory płatnicze
  - Dostęp do finansowania

## Temat specjalny – startupy



**71%**  
 właścicieli to osoby w  
 wieku **25-44 lata**

**66%**  
 właścicieli ma **wyższe  
 wykształcenie**

**92%**  
 właścicieli **wcześniej  
 pracowali**

dla **64%**  
 właścicieli  
 to **pierwsza firma**

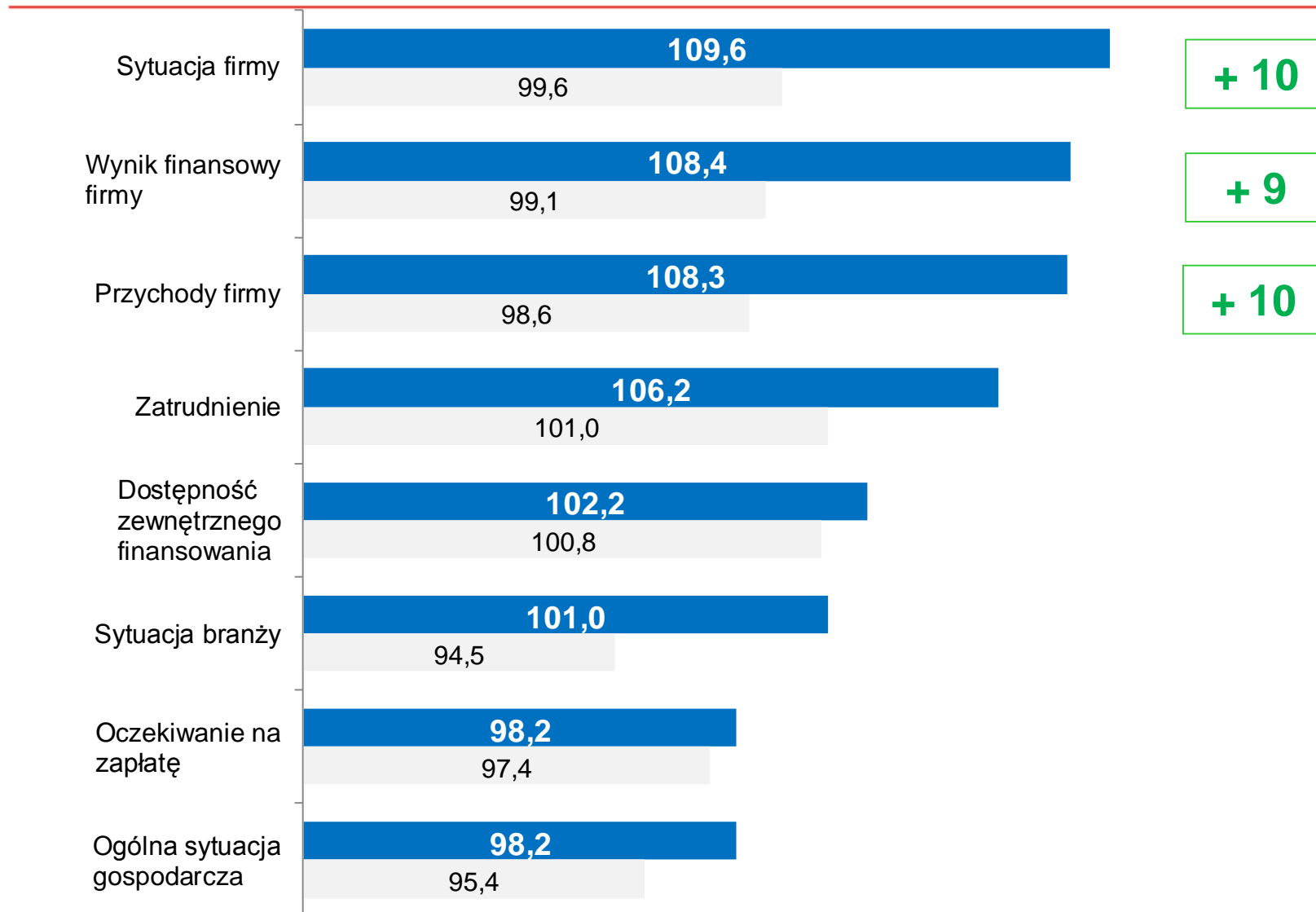
**98%**  
 startupów  
 to **mikrofirmy**

**82%**  
 firm założonych  
 ze **środków  
 własnych**

- Wykształcenie i wcześniejsze doświadczenie zawodowe właścicieli startupów

W badaniu wzięło udział 614 startupów, czyli firm działających na rynku krócej niż 3 lata

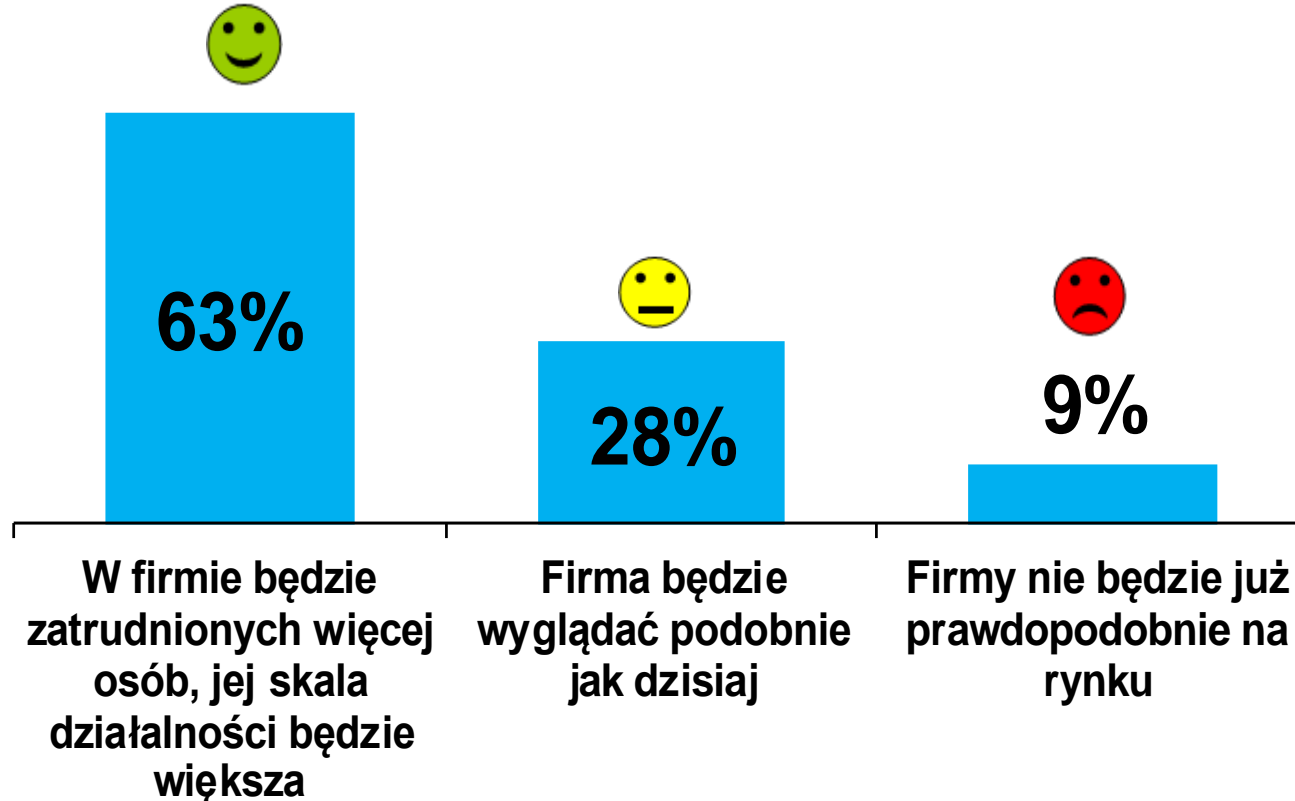
## Optymizm właścicieli startupów - istotnie wyższe oceny na tle wszystkich badanych firm



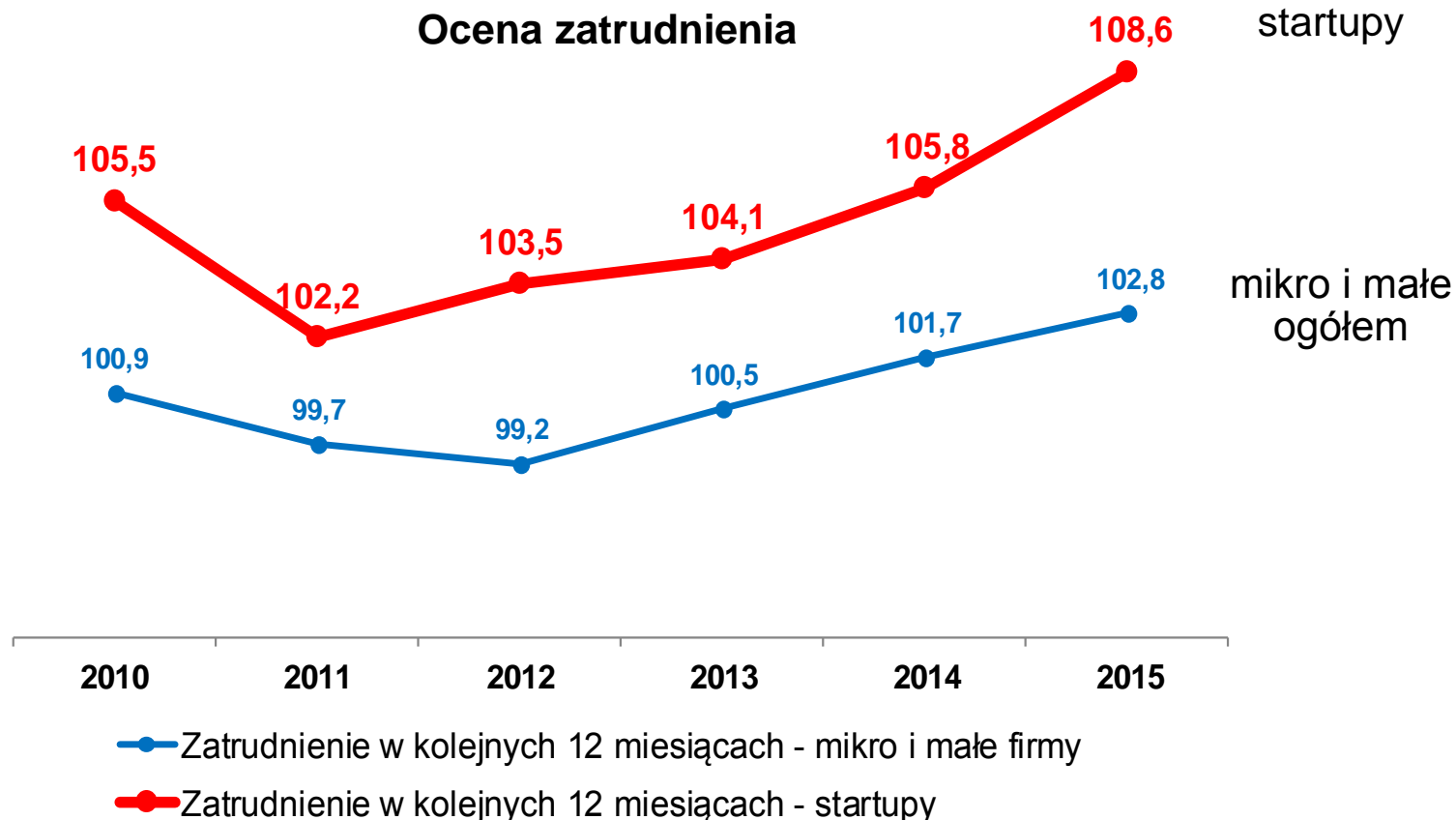
■ Startupy    ■ Wszystkie firmy

# Większość właścicieli startupów planuje rozwinąć swoją firmę w perspektywie najbliższych trzech lat

## Sytuacja firmy za 3 lata



# Startupy szansą na tworzenie nowych miejsc pracy



- **W mikro i małych firmach pracuje 4,7 miliona osób, co stanowi 51% pracujących w polskich przedsiębiorstwach (2014; GUS).**



# Ułatwieniem dla startupów byłyby mniejsze obciążenia finansowe, lepszy dostęp do finansowania oraz uproszczenie przepisów

Zmiany, które ułatwiłyby rozpoczęcie i prowadzenie działalności gospodarczej przez startupy



## Bank Pekao partnerem dla startupów Gwarancje EFI – kredyty obrotowe dla start-ups

### Gwarancje kredytów obrotowych dla firm zakładających działalność gospodarczą w ramach Programu Konkurencyjność i Innowacja (CIP)

- Dla firm działających do 2 lat,
- Nieodnawialne kredyty obrotowe o wartości do **20 tys. PLN** udzielane na okres **1 roku**,
- Wymagana 1 opłacona faktura lub rachunek od kontrahenta,
- Gwarancja **50% kapitału i odsetek**

### Korzyści dla firmy

- Niższa marża kredytowa niż w standardzie
- Kredyty poniżej 10 tys. PLN zabezpieczone wyłącznie gwarancją EFI
- Kredyty do 20 tys. PLN z gwarancją EFI i innym dodatkowym zabezpieczeniem
- Budowa historii kredytowej w banku,
- Koszt gwarancji 0 PLN,
- Prosta dokumentacja bez biznesplanu.

## Bank Pekao partnerem konkursu „Społeczny startup”

### Pierwsza edycja konkursu „Społeczny startup”

zorganizowana we współpracy z Ashoka Polska oraz UniCredit Foundation

### Cel: Promocja przedsiębiorstw społecznych

promocja firm, które prowadzą działalność gospodarczą **w celu integracji społecznej i zawodowej osób zagrożonych wykluczeniem społecznym**

### 10 laureatów konkursu prezentowanych w raporcie



## Co jeszcze w raporcie ?

---

- Finanse dla startupów,
- Instytucje wspierające startupy,
- Instrumenty wsparcia innowacyjnych startupów,
- Niemieckie i chorwackie doświadczenia w zakresie wsparcia startupów,
- Sylwetki 10 startupów – klientów Banku Pekao,
- Konkurs „Społeczny startup”



**początki**  
mogą być łatwe

**Kredyt obrotowy z poręczeniem EFi**

Przyjdź i poznaj preferencyjne warunki kredytowania dla Twojego biznesu.

WIELKIE SPRAWY MAŁYCH FIRM

www.pekao.com.pl  
800 200 240 (codzień w godzinach otwarcia)

## Podsumowując

---

- Rekordowo optymistyczne wyniki nastrojów firm – wskaźnik koniunktury mikro i małych firm najwyższy w historii
  - Coraz więcej firm korzysta z finansowania zewnętrznego. Najwyższy dotąd odsetek firm finansujących bieżącą działalność środkami zewnętrznymi (26%).
  - Coraz mocniejszą stroną mikro i małych firm jest eksport - w 2016 roku eksport deklarowało 17% firm.
  - Wzrósł odsetek inwestujących firm (46%, + 6 p.p.).
  - Mazowieckie ma wyższe wskaźniki niż średnia krajowa. Więcej eksporterów, więcej innowacji. Niższe jednak inwestycje.
  - Wyraźnie dominuje Warszawa, potem warszawski zachodni, nieźle wypadł ostrołęcko- siedlecki
  - Warszawa korzysta z funduszy na innowacyjność
  - Startupy z dużo większym optymizmem oceniają otaczającą rzeczywistość.
  - Aż 63% badanych startupów uważa, że za 3 lata w firmie będzie więcej zatrudnionych osób, a jej skala działalności będzie większa.
- 



---

**Dziękuję za uwagę**

---