

2011

Bilans potrzeb w zakresie pomocy społecznej na 2011 rok dla województwa mazowieckiego



Spis treści

Spis treści	3
I. Wprowadzenie.....	5
II. Bilans potrzeb – metodologia badania.	7
III. Potrzeby w zakresie pomocy społecznej w gminach w 2011 r.	9
3.1. <i>Zatrudnienie pracowników w ośrodkach pomocy społecznej.</i>	9
3.2. <i>Powody ubiegania się o pomoc społeczną w ośrodkach pomocy społecznej.</i>	15
3.3 <i>Potrzeby w zakresie realizacji zadań własnych gminy.</i>	17
3.4 <i>Potrzeby w zakresie realizacji zadań zleconych gminy.</i>	19
3.5. <i>Prowadzenie i utrzymanie ośrodków pomocy społecznej.</i>	19
3.6 <i>Prowadzenie i utrzymanie jednostek organizacyjnych pomocy społecznej o zasięgu lokalnym finansowanych z budżetu gminy.</i>	20
IV. Potrzeby w zakresie pomocy społecznej w powiatach w 2011 r.	21
4.1 <i>Zatrudnienie pracowników w powiatowych centrach pomocy rodzinie.</i>	21
4.2 <i>Potrzeby w zakresie realizacji powiatowych zadań własnych.</i>	24
4.3 <i>Potrzeby w zakresie realizacji powiatowych zadań zleconych.</i>	25
4.4 <i>Prowadzenie i utrzymanie powiatowego centrum pomocy rodzinie.</i>	26
4.5. <i>Prowadzenie i utrzymanie jednostek organizacyjnych pomocy społecznej o zasięgu ponadgminnym finansowanych z budżetów powiatów na pomoc społeczną.</i>	27
4.6. <i>Realizacja zadań z zakresu wspierania osób niepełnosprawnych.</i>	28
4.7. <i>Realizacja przez powiaty zadań z zakresu rodzin zastępczych.</i>	33
V. Potrzeby w zakresie kształcenia/doskonalenia zawodowego kadr instytucji pomocy społecznej w 2011 r.	35
5.1 <i>Pracownicy ośrodków pomocy społecznej.</i>	35
5.2 <i>Pracownicy powiatowych centrów pomocy rodzinie.</i>	35
5.3 <i>Szkolenia dla pracowników gminnych i powiatowych jednostek pomocy społecznej - podsumowanie.</i>	36
5.4 <i>Doradztwo metodyczne, szkolenia i doskonalenie zawodowe dla kadry kierowniczej i pracowników ośrodków pomocy społecznej organizowane przez powiat.</i>	37
VI. Planowane inwestycje gmin i powiatów w jednostkach organizacyjnych pomocy społecznej w 2011 r.	39
VII. Informacja o realizacji projektów systemowych współfinansowanych z Europejskiego Funduszu Społecznego, Programu Operacyjnego Kapitał Ludzki.	40
7.1 <i>Projekty realizowane przez ośrodki pomocy społecznej.</i>	40
7.2 <i>Projekty realizowane przez powiatowe centra pomocy rodzinie.</i>	44
VIII. Współpraca ośrodków pomocy społecznej i powiatowych centrów pomocy rodzinie z organizacjami pozarządowymi, wolontariat, partnerstwa.	46
IX. Podsumowanie i wnioski.	48
X. Wykaz tabel.	51
XI. Karty powiatów.	85
XII. Wykaz wybranych instytucji pomocy i integracji społecznej na Mazowszu.	131

Bilans potrzeb w zakresie pomocy społecznej został opracowany przez Zespół Wydziału ds. Badań Społecznych Mazowieckiego Centrum Polityki Społecznej w składzie:

1. Piotr Nowak-Skyrpan
2. Danuta Książek
3. Tomasz Błacha

I. Wprowadzenie.

Mazowieckie Centrum Polityki Społecznej jest wojewódzką samorządową jednostką organizacyjną, powołaną uchwałą XV/66/99 Sejmiku Województwa Mazowieckiego 30 sierpnia 1999 roku do realizacji zadań samorządu województwa mazowieckiego z zakresu polityki społecznej.

Do zadań samorządu z tego zakresu należy obowiązek sporządzenia bilansu potrzeb w zakresie pomocy społecznej i przedłożenie go wojewodzie do 1 marca każdego roku (art. 21 pkt 8 ustawy z dnia 12 marca 2004 r. o pomocy społecznej Dz. U z 2009 r. Nr 175, poz. 1362, z późn. zm).

Ustawa z dnia 12 marca 2004 roku definiuje **pomoc społeczną** jako instytucję polityki społecznej państwa, mającą na celu umożliwienie osobom i rodzinom przezwycięzenie trudnych sytuacji życiowych, których nie są one w stanie pokonać, wykorzystując własne uprawnienia, zasoby i możliwości.

Pomoc ta w szczególności polega na: przyznawaniu i wypłacaniu przewidzianych ustawą świadczeń, pracy socjalnej, prowadzeniu i rozwoju niezbędnej infrastruktury socjalnej, analizie i ocenie zjawisk rodzących zapotrzebowanie na świadczenia z pomocy społecznej, realizacji zadań wynikających z rozeznaczonych potrzeb społecznych, rozwijaniu nowych form pomocy społecznej i samopomocy w ramach zidentyfikowanych potrzeb.

Obowiązek zapewnienia realizacji zadań pomocy społecznej spoczywa na jednostkach samorządu terytorialnego oraz na organach administracji rządowej. Instytucjami, które realizują „misję pomocy społecznej” samodzielnie lub przy współpracy organizacji pozarządowych, kościołów, związków wyznaniowych, osób fizycznych i prawnych są: Ministerstwo Pracy i Polityki Społecznej, wydziały polityki społeczne, regionalne ośrodki polityki społecznej, powiatowe centra pomocy rodzinie oraz ośrodki pomocy społecznej.

Bilans potrzeb – jest coroczną, uaktualnianą, zbiorczą informacją na temat lokalnych potrzeb z zakresu pomocy społecznej w województwie mazowieckim. Raport obejmuje zadania finansowane z budżetu wojewody, powiatu i gminy.

Zebrane w tej formie informacje mogą mieć zastosowanie do przedstawienia zjawisk i problemów społecznych w regionie, jednakże głównym celem opracowania jest potwierdzenie skali zapotrzebowania na usługi i świadczenia pomocy społecznej oraz uzasadnienie działań podejmowanych przez samorządy służących przeciwdziałaniu ubóstwu, marginalizacji i wykluczeniu społecznemu, a także wyrównywaniu poziomu życia mieszkańców Mazowsza.

Według danych Głównego Urzędu Statystycznego (stan na 30 czerwca 2010 r.)¹ w województwie mazowieckim zameldowanych było na pobyt stały 5 232 432 osób. Ze względu na płeć - mężczyzn z meldunkiem stałym było 2 502 799 natomiast kobiet 2 729 633. W gminach miejskich było zameldowanych więcej kobiet (1 799 865) niż mężczyzn (1 580 010). Razem w gminach miejskich było zameldowanych 3 379 875 mieszkańców. Natomiast w terenach wiejskich mieszkało 1 852 557 osób – nieco więcej było kobiet (929 768) niż mężczyzn (922 789).

Województwo mazowieckie jest położone na terytorium 35 558 km² w środkowo – wschodniej Polsce, graniczy z województwami: podlaskim, kujawsko – pomorskim, warmińsko – mazurskim, łódzkim, świętokrzyskim i lubelskim. Przeciętnie 147 osób mieszka na 1 km² powierzchni regionu.² Na terenie województwa, według obowiązującego podziału administracyjnego znajdują się 42 powiaty, w tym 5 powiatów grodzkich oraz 331 gmin, w tym 18 dzielnic miasta st. Warszawa.

¹ Źródło: http://www.stat.gov.pl/cps/rde/xbcr/gus/PUBL_1_ludnosc_stan_struktura_30_06_2010.pdf

² Źródło: http://www.stat.gov.pl/cps/rde/xbcr/gus/PUBL_L_powierzchnia_ludnosc_teryt_2010.pdf



Mapa 1: Województwo Mazowieckie - mapa administracyjna z nazwami powiatów.

II. Bilans potrzeb – metodologia badania.

Bilans potrzeb w zakresie pomocy społecznej opracowuje Mazowieckie Centrum Polityki Społecznej, na podstawie danych pochodzących z ośrodków pomocy społecznej i powiatowych centrów pomocy rodzinie, odpowiedzialnych na szczeblu gmin i powiatów za realizację zadań pomocy społecznej.

Corocznie uaktualniana, zbiorcza informacja o lokalnych potrzebach w tej dziedzinie – może być wykorzystana w różnych celach, służy ona jednak w szczególności potwierdzeniu zapotrzebowania na usługi i świadczenia w odniesieniu do większości zadań pomocy społecznej oraz uzasadnieniu podejmowania działań na rzecz przeciwdziałania marginalizacji i wykluczeniu społecznemu oraz wyrównywaniu poziomu życia mieszkańców Mazowsza.

Wiedza o problemach społecznych i zasobach społeczności lokalnych stanowi podstawę do ustalenia hierarchii potrzeb, które samorząd we współpracy z innymi partnerami - powinien zaspokoić w pierwszej kolejności, pozwala też na wytyczanie kierunków dalszego rozwoju usług społecznych oraz uzasadnia alokację środków finansowych.

Badanie - Bilans potrzeb w zakresie pomocy społecznej w województwie mazowieckim na 2011 rok zostało przeprowadzone w dniach od 26 października do 30 listopada 2010 roku. Zastosowano jak dotychczas metodę CAWI (Computer Assisted Web Interviews) polegającą na udostępnieniu respondentom kwestionariusza internetowego, który został rozesłany do wszystkich 327 ośrodków pomocy społecznej, 37 powiatowych centrów pomocy rodzinie, 2 miejskich ośrodków pomocy rodzinie, 2 miejskich ośrodków pomocy społecznej w Płocku i Radomiu oraz do Warszawskiego Centrum Pomocy Rodzinie.

Z tym, że narzędzie to zostało po raz pierwszy - pilotażowo rozesłane za pośrednictwem - „Statystycznej Aplikacji Centralnej” Ministerstwa Pracy i Polityki Społecznej i tą samą drogą zwrócone do Mazowieckiego Centrum.

Dostosowanie formularza używanego w Bilansie do systemu SAC miało zautomatyzować proces wysyłania, wypełniania i odsyłania ankiet.

Takie rozwiązanie możliwe było dzięki nawiązaniu ścisłej współpracy z MPiPS, która miała na celu nie tylko przyspieszenie procesu zbierania danych ale w szczególności ich wygenerowania, jako spójnych z danymi krajowymi systemu SAC w badanym obszarze.

Formularz badawczy składał się - dla ośrodków pomocy społecznej - z 70 pytań w tym: 30 pytań tabelarycznych, 27 pytań zamkniętych 12 pytań otwartych, jednego dotyczącego konkretnych danych liczbowych.

Powiatowe centra pomocy rodzinie wypełniały formularz składający się z 75 pytań w tym: 31 pytań tabelarycznych, 31 pytań zamkniętych 10 pytań otwartych oraz 3 pytań liczbowych. Ankieta przygotowana dla miejskich ośrodków pomocy rodzinie zawierała 90 pytań w tym: 39 pytań tabelarycznych, 33 pytania zamknięte 10 pytań otwartych oraz 4 pytania dotyczące konkretnych danych liczbowych.

Do 30 listopada 2010 r. zwrotnie wypełniony formularz badania odesłały wszystkie jednostki pomocy społecznej na Mazowszu. Po wstępnej analizie nadesłanych ankiet uzupełnienia lub wyjaśnienia wymagało ponad 35 % z nich. Wyjaśnianie błędów i nieścisłości oraz ich korekta i dokonywanie uzupełnień odbywało się drogą telefoniczną, a także poprzez system SAC. Proces ten trwał do 30 grudnia 2010 r.

Respondenci, jako powód opóźnienia w nadesłaniu ankiet wskazywali na:

1. Rozpoczynający się okres przedświąteczny i sprawozdawczy, charakteryzujący się dużą liczbą innych obowiązkowych sprawozdań i raportów,

2. Okres wzmożonej, uzasadnionej nieobecności pracowników i kadry kierowniczej z powodu zaplanowanych wcześniej szkoleń i wyjazdów poza miejsce pracy,
3. Brak czasu na wypełnienie ankiet, spowodowany dużą liczbą innych ważnych obowiązków służbowych - dotyczących bezpośrednio obsługi klientów, pracy socjalnej, interwencji oraz zdarzeń losowych (powódź),
4. Niezrozumienie treści niektórych/nowych w stosunku do lat ubiegłych – pytań kwestionariusza, co komplikowało i opóźniało wypełnienie ankiety,
5. Zbyt obszerna treść ankiety (dane do Bilansu corocznie celowo poszerzają się o pytania dotyczące nowych zadań i nowych obszarów aktywności instytucji pomocy społecznej),
6. Część pytań - według respondentów - nie powinna być kierowana do nich, gdyż wykraczała poza ich wiedzę i kompetencje.

Zespół redakcyjny Mazowieckiego Centrum Polityki Społecznej dołoży wszelkich starań, aby „Bilans potrzeb w zakresie pomocy społecznej w województwie mazowieckim na 2011 rok” coraz lepiej służył w praktyce do diagnozy sytuacji w obszarze pomocy społecznej na Mazowszu.

W roku przyszłym spodziewamy się dalszej poprawy jakości Raportu na ten temat – bowiem Mazowieckie Centrum Polityki Społecznej, podobnie jak niektóre Regionalne Ośrodki Polityki Społecznej w kraju przystąpiło do realizacji tego zadania w ramach Obserwatorium Integracji Społecznej, w projekcie „Koordynacja na rzecz aktywnej integracji” współfinansowanego ze środków Europejskiego Funduszu Społecznego.

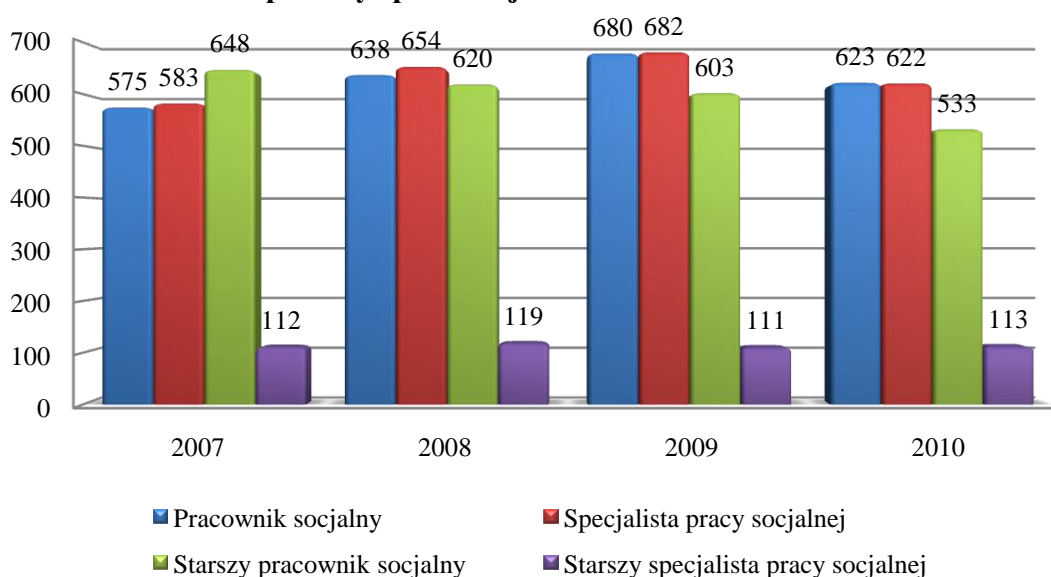
III. Potrzeby w zakresie pomocy społecznej w gminach w 2011 r.

3.1. Zatrudnienie pracowników w ośrodkach pomocy społecznej.

Według stanu na koniec czerwca 2010 r. ośrodki pomocy społecznej województwa mazowieckiego zatrudniały **4 894** pracowników, w tym:

- a) 66 dyrektorów i zastępców,
- b) 310 kierowników, zastępców kierowników, kierowników filii,
- c) 130 kierowników działów,
- d) 45 kierowników sekcji,
- e) 10 głównych specjalistów
- f) **1 891** pracowników socjalnych – ogółem w tym:
 - 113 starszych specjalistów pracy socjalnej,
 - 622 specjalistów pracy socjalnej,
 - 533 starszych pracowników socjalnych,
 - 623 pracowników socjalnych,
 - **1 741** pracowników socjalnych pracujących w rejonach opiekuńczych,
- g) 64 aspirantów pracy socjalnej,
- h) 6 starszych specjalistów pracy z rodziną,
- i) 9 specjalistów pracy z rodziną,
- j) 612 pracowników wykonujących usługi opiekuńcze,
- k) 119 pracowników wykonujących specjalistyczne usługi opiekuńcze,
- l) 77 konsultantów (np. pedagogów, psychologów, psychiatrów),
- m) 23 koordynatorów ds. komputeryzacji,
- n) 27 radców prawnych,
- o) 1505 pozostałych pracowników (np. pracowników administracyjno-biurowych, działów księgowości, kadr).

Struktura zatrudnienia pracowników socjalnych w ośrodkach pomocy społecznej w latach 2007 - 2010



źródło: Bilans potrzeb w zakresie pomocy społecznej na lata 2007-2011 w Województwie Mazowieckim – opracowanie własne.

Na mocy art. 110 ust. 11 ustawy z dnia 12 marca 2004 r. o pomocy społecznej (Dz. U z 2009 r. Nr 175, poz. 1362, z późn. zm), ośrodki pomocy społecznej zobowiązane są do zatrudniania pracowników socjalnych proporcjonalnie do liczby ludności gminy w stosunku: jeden pracownik socjalny na 2 tysiące mieszkańców, nie mniej jednak niż trzech pracowników socjalnych w danej jednostce.

Aktualna średnia na Mazowszu to: jeden pracownik socjalny na 2 767 mieszkańców.

Tylko 136 ośrodków pomocy społecznej spełnia powyższy wymóg ustawy, zatrudniając proporcjonalnie jednego pracownika na 2 tysiące mieszkańców, natomiast standard zatrudnienia „przynajmniej 3 pracowników socjalnych w ośrodku” w 2010 roku spełniło dotychczas 113 jednostek.

Najtrudniejsza sytuacja w zakresie zatrudnienia odpowiedniej liczby pracowników socjalnych w stosunku do liczby mieszkańców występuje w gminie Błędów, gdzie jeden pracownik socjalny przypada na 7 969 mieszkańców oraz w gminie Belsk Duży, gdzie jeden pracownik socjalny przypada na 6 680 mieszkańców. Obie gminy zlokalizowane są w powiecie grójeckim.

Najkorzystniejsza sytuacja w zakresie zatrudnienia pracowników socjalnych występuje w gminie Młynarze i Różan (powiat makowski), jeden pracownik przypada tu odpowiednio na 899 mieszkańców i 1150 mieszkańców.

Ustawowego wymogu dotyczącego liczby ludności przypadającej na jednego pracownika socjalnego nie spełniają następujące gminy:

powiat białobrzegi: Białobrzegi, Promna, Radzanów, Stara Błotnica, Wyśmierzyce,

powiaty ciechanowski: Ciechanów gmina miejska i wiejska, Regimin, Sońsk,

powiat garwoliński: Borowie, Garwolin gmina miejska, Maciejowice, Miastków Kościelny, Parysów, Pilawa, Sobolew, Trojanów, Wilga, Żelechów,

powiat gostyniński: Gostynin gmina miejska,

powiat grodziski: Grodzisk Mazowiecki, Żabia Wola,

powiat grójecki: Belsk Duży, Błędów, Chynów, Goszczyn, Mogielnica, Nowe Miasto n. Pilicą, Pniewy, Warka,

powiat kozienicki: Głowaczów, Magnuszew, Sieciechów,

powiat legionowski: Jabłonna, Legionowo, Nieporęt, Serock, Wieliszew,

powiat lipski: Ciepiałów, Lipsko, Sienno,

powiat losicki: Huszlew,

powiat makowski: Czerwonka, Karniewo,

powiat miński: Ceglów, Dębe Wielkie, Dobre, Halinów, Mińsk Mazowiecki gmina miejska i wiejska, Mrozy, Siennica, Stanisławów, Sulejówek,

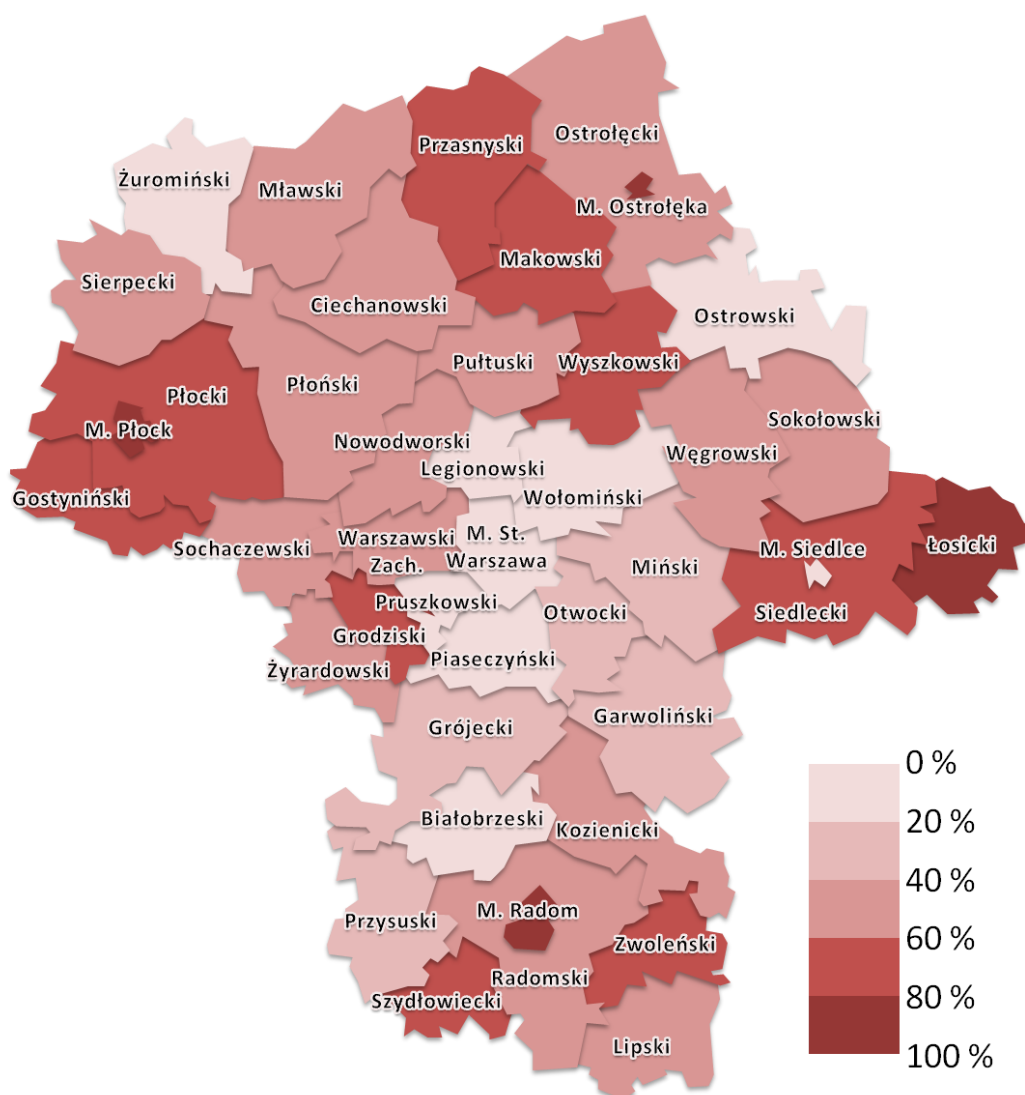
powiat mławski: Mława, Strzegowo, Stupsk, Szreńsk, Szydłowo,

powiat nowodworski: Czosnów, Nasielsk, Nowy Dwór Mazowiecki,

powiat ostrołęcki: Czarnia, Czerwin, Lelis, Myszyniec, Szekuń, Troszyn,

powiat ostrowski: Andrzejewo, Boguty Pianki, Brok, Małkinia Górna, Nur, Ostrów Mazowiecka gmina miejska i wiejska,

powiat otwocki: Celestynów, Józefów, Karczew, Kołbiel, Otwock,
powiat piaseczyński: Góra Kalwaria, Konstancin-Jeziorna, Piaseczno, Prażmów, Tarczyn,
powiat plocki: Bielsk, Radzanowo, Słubice, Staroźreby,
powiat płoński: Baboszewo, Joniec, Nowe Miasto, Płońsk gmina miejska i wiejska, Raciąż
gmina wiejska,
powiat pruszkowski: Brwinów, Michałowice, Nadarzyn, Piastów, Pruszków, Raszyn,
powiat przasnyski: Chorzele, Przasnysz gmina wiejska,
powiat przysuski: Borkowice, Gielniów, Odrzywół, Rusinów, Wieniawa,
powiat pułtuski: Pokrzywnica, Pułtusk, Winnica, Zatory,
powiat radomski: Gózd, Ilża, Jedlińsk, Wolanów, Zakrzew,
powiat siedlecki: Kotuń, Mokobody, Mordy, Siedlce gmina wiejska, Skórzec, Suchożebry,
Wiśniew, Wodynie, Zbuczyn,
powiat sierpecki: Mochowo, Sierpc gmina miejska, Zawidz,
powiat sochaczewski: Rybno, Sochaczew gmina miejska i wiejska, Teresin,
powiat sokołowski: Bielany, Sabnie, Sokołów Podlaski gmina wiejska, Sterdyń,
powiat szydłowiecki: Orońsko,
m. st. Warszawa: Bemowo, Białołęka, Bielany, Mokotów, Ochota, Praga Południe, Praga
Północ, Rembertów, Śródmieście, Targówek, Ursus, Ursynów, Wawer,
Włochy, Wilanów, Wola, Wesoła, Żoliborz,
powiat warszawski zachodni: Błonie, Izabelin, Ożarów Mazowiecki, Stare Babice,
powiat węgrowski: Grębków, Korytnica, Łochów, Miedzna, Sadowne,
powiat wołomiński: Dąbrówka, Jadów, Kobyłka, Marki, Poświętne, Radzymin, Strachówka,
Wołomin, Ząbki, Zielonka,
powiat wyszkowski: Rząśnik, Wyszaków,
powiat zwoleński: Policzna,
powiat żuromiński: Biezuń, Kuczbork Osada, Lubowidz, Lutocin, Żuromin,
powiat żyrardowski: Mszczonów, Puszcza Mariańska, Żyrardów.



Mapa 2: Stopień spełnienia ustawowego wymogu zatrudnienia w ośrodkach pomocy pracowników socjalnych.

źródło: Bilans potrzeb w zakresie pomocy społecznej na lata 2007-2011 w Województwie Mazowieckim – opracowanie własne.

Na rok 2011 ośrodki pomocy społecznej zgłaszają potrzebę zwiększenia kadry łącznie o **889 pracowników** (wzrost o 19 % w stosunku do roku 2010), z przeznaczeniem na zatrudnienie:

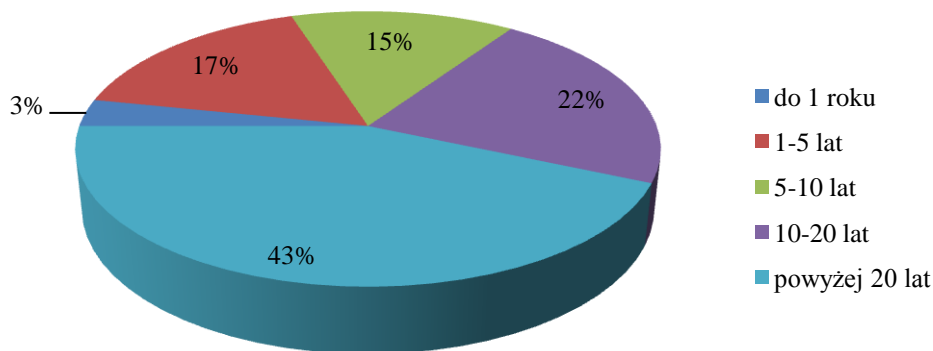
- a) 9 dyrektorów i zastępców,
- b) 23 kierowników, zastępców kierowników, kierowników filii,
- c) 23 kierowników działów,
- d) 1 kierowników sekcji,
- e) 12 głównych specjalistów,
- f) 428 pracowników socjalnych – ogółem w tym:
 - g) 14 starszych specjalistów pracy socjalnej,
 - h) 83 specjalistów pracy socjalnej,
 - i) 48 starszych pracowników socjalnych,
 - j) 283 pracowników socjalnych,
 - k) 318 pracowników socjalnych pracujących w rejonach opiekuńczych,
 - l) 4 aspirantów pracy socjalnej,
 - m) 4 starszych specjalistów pracy z rodziną,

- n) 14 specjalistów pracy z rodziną,
- o) 115 pracowników wykonujących usługi opiekuńcze,
- p) 27 pracowników wykonujących specjalistyczne usługi opiekuńcze,
- q) 14 konsultantów,
- r) 20 koordynatorów ds. komputeryzacji,
- s) 27 radców prawnych,
- t) 168 pozostałych pracowników.

Staż pracy kadry w ośrodkach pomocy społecznej.

Według stanu na dzień 30.06.2010 r. ośrodki pomocy społecznej zatrudniały 4 894 pracowników którzy posiadali następujący staż pracy w jednostkach pomocy społecznej:

- 158 osób do 1 roku,
- 824 osoby w przedziale 1-5 lat,
- 712 osób w przedziale 5-10 lat,
- 1079 osób w przedziale 10-20 lat,
- 2123 osoby w przedziale powyżej 20 lat.



źródło: Bilans potrzeb w zakresie pomocy społecznej na lata 2007-2011 w Województwie Mazowieckim – opracowanie własne.

Szczegółowe dane dotyczące stażu pracy kadry w ośrodkach pomocy społecznej zawarte są w Tabeli nr 3 na str. 54.

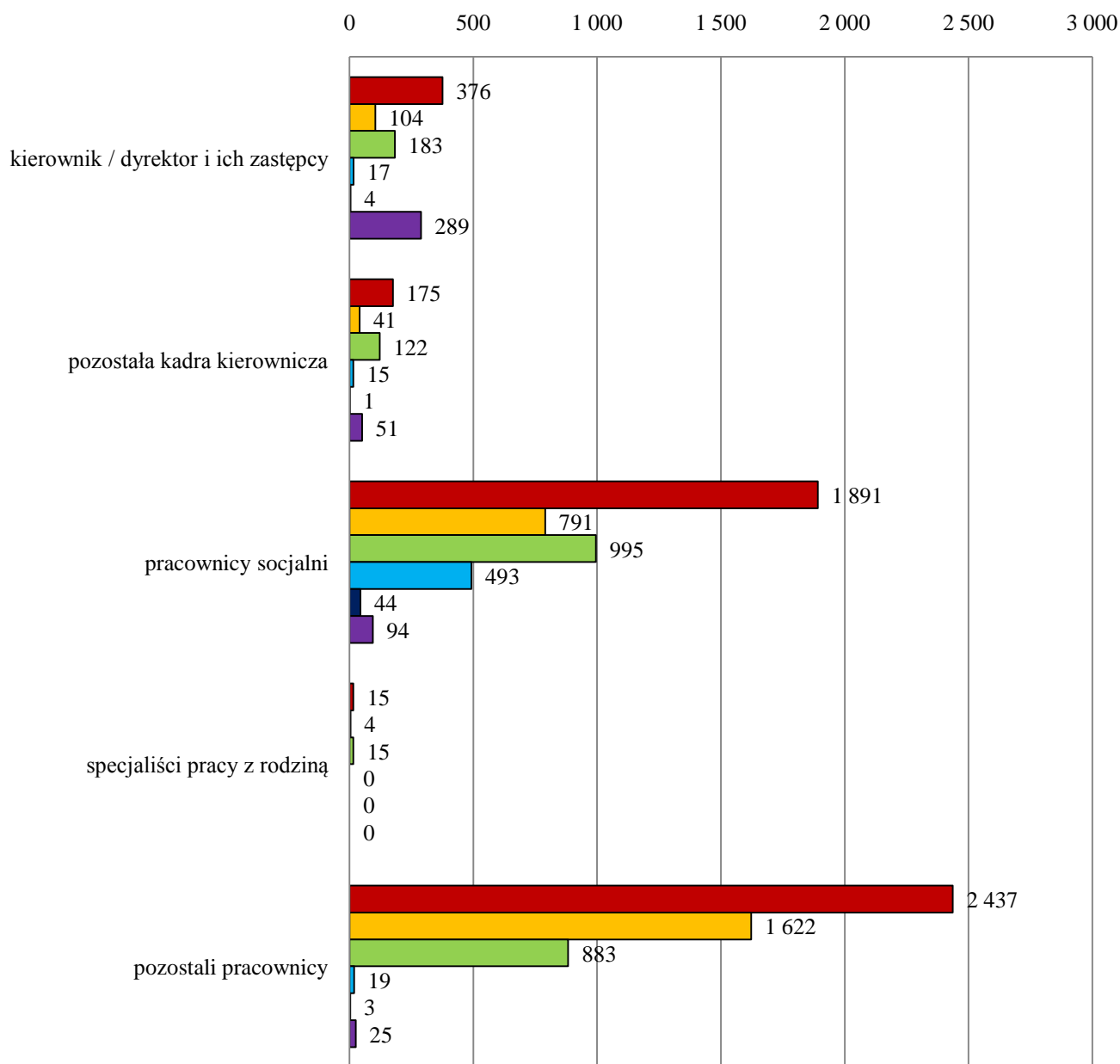
Wykształcenie kadry w Ośrodkach Pomocy Społecznej stan na dzień 30 czerwca 2010 r.

Wykształcenie pracowników ośrodków pomocy społecznej w województwie mazowieckim zostało zobrazowane w Tabeli nr 2 na str. 54.

Spośród kadry kierowniczej - dyrektorów, zastępców dyrektorów, kierowników oraz ich zastępców, a także kierowników działów, kierowników sekcji, głównych specjalistów, **wykształceniem wyższym kierunkowym** legitymuje się **305 osób** spośród 561 osób. Wśród pracowników socjalnych, do których zostali zaliczeni: starsi specjaliści pracy socjalnej, specjaliści pracy socjalnej, starsi pracownicy socjalni oraz pracownicy socjalni - wykształceniem wyższym legitymuje się **995 osób** spośród 1 891 osób. Z kategorii pozostali pracownicy do której zaliczono między innymi: pracowników działu księgowości, prawników, informatyków, specjalistów, pracowników administracji wykształcenie wyższe posiada **883 pracowników** spośród 2 378 pracowników.

źródło: Bilans potrzeb w zakresie pomocy społecznej na lata 2007-2011 w Województwie Mazowieckim – opracowanie własne.

Wykształcenie pracowników ośrodków pomocy społecznej



	pozostali pracownicy	specjaliści pracy z rodziną	pracownicy socjalni	pozostała kadra kierownicza	kierownik / dyrektor i ich zastępcy
■ Liczba pracowników	2 437	15	1 891	175	376
■ wykształcenie kierunkowe	1 622	4	791	41	104
■ wykształcenie wyższe kierunkowe	883	15	995	122	183
■ specjalizacja z pracy socjalnej I stopnia	19	0	493	15	17
■ specjalizacja z pracy socjalnej II stopnia	3	0	44	1	4
■ specjalizacja z organizacji pomocy społecznej	25	0	94	51	289

3.2. Powody ubiegania się o pomoc społeczną w ośrodkach pomocy społecznej.

Z rozeznanych potrzeb wynika, że liczba rodzin wymagających pomocy w 2011 roku w gminach województwa mazowieckiego wyniesie – **180 527**, liczba osób w tych rodzinach – **518 881**.

W 2010 roku, w wyniku prowadzonej przez pracowników socjalnych pracy socjalnej usamodzielniało się 5 862 osoby, w tym 218 osób bezdomnych i 5 862 osoby bezrobotne. W roku 2011 pomocą w postaci pracy socjalnej planuje się objąć 125 839 rodzin.

Wśród rodzin korzystających z pomocy społecznej nie maleje liczba rodzin, których jedynym źródłem utrzymania są zasiłki z pomocy społecznej. W 2010 roku, według informacji nadesłanych z gmin takich rodzin było 29 774 (w porównaniu do 28 918 rodzin w roku poprzednim).

Maleje z kolei (78 917) liczba rodzin długotrwale (ponad 3 lata) korzystających z pomocy społecznej, a także liczba rodzin obejmowanych świadczeniami pomocy społecznej po raz pierwszy (17 718 rodzin).

Szacunkowa liczba klientów pomocy społecznej z powodu bezrobocia wynosi 65 955 osób, a wobec 13 367 osób, według oceny pracowników socjalnych, można podjąć działania aktywizujące na przykład poprzez zawarcie kontraktów socjalnych (szczegółowe informacje – Tabela nr 5 na str. 56).

Poznanie powodów ubiegania się o pomoc i prawidłowe rozeznanie lokalnych potrzeb społecznych wpływa na skuteczność i efektywność podejmowanych działań w zakresie pomocy społecznej.

Z danych dotyczących rozpoznanych potrzeb przez ośrodki pomocy społecznej wynika, że najczęściej występującymi przyczynami trudniej sytuacji życiowej osób i rodzin, a jednocześnie powodami ubiegania się o pomoc społeczną w województwie mazowieckim, obok bezrobocia i ubóstwa będą przede wszystkim: długotrwała lub ciężka choroba, niepełnosprawność, starość i samotność oraz bezradność rodziców w sprawach opiekuńczo-wychowawczych.

W województwie mazowieckim najważniejszym i najdotkliwszym problemem jest nadal **ubożenie ludności**. Jednakże tendencja wzrostowa w tym zakresie osłabła, o czym wnioskuje się w związku z nieznacznym spadkiem (5%) liczby rodzin ubiegających się o pomoc z tego powodu. W wielu przypadkach przyczyną niekorzystnych zjawisk dla rodzin jest ich niski status materialny i niezaradność życiowa.

Bezrobocie, będące jedną z głównych przyczyn ubiegania się o świadczenia z pomocy społecznej, ma znaczący wpływ na pogorszenie się warunków socjalno-bytowych osób i rodzin. Brak możliwości zatrudnienia powoduje, że rodziny mają poważne trudności w zaspakajaniu podstawowych potrzeb życiowych. Jednakże i tu zanotowano kilkuprocentowy spadek liczby takich rodzin. Nieznacznie wzrosła liczba rodzin zwracających się o pomoc z powodu długotrwałej lub ciężkiej choroby i z powodu niepełnosprawności.

Szacunkowa liczba rodzin, wymagających pomocy społecznej według powodów wymienionych w ustawie o pomocy społecznej przedstawia się następująco:

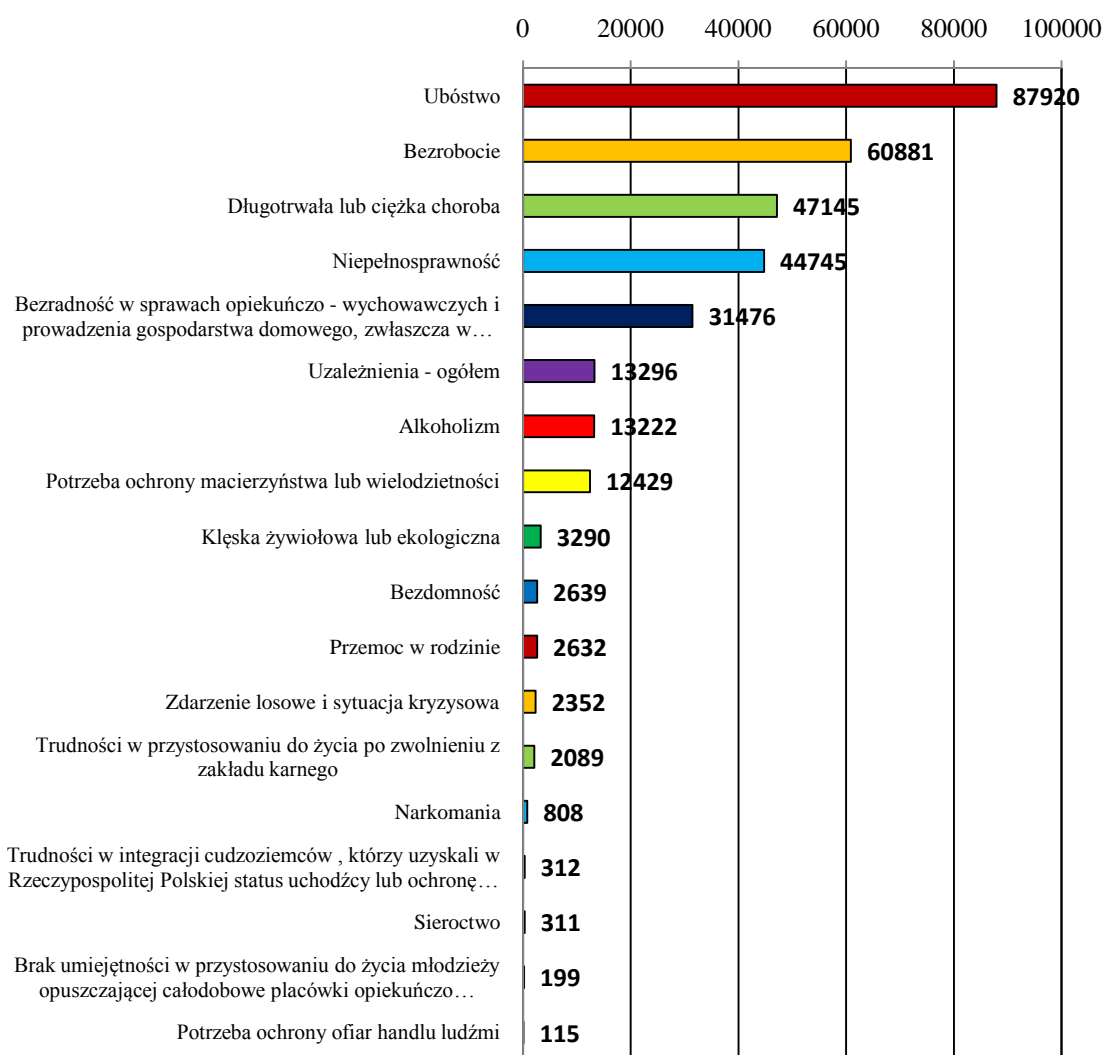
310 831 - ogólna liczba rodzin ubiegających się o pomoc społeczną

- a) 87 920 rodzin - z powodu ubóstwa,
- b) 60 881 rodzin - z powodu bezrobocia,
- c) 47 145 rodzin - z powodu długotrwałej i ciężkiej choroby,
- d) 44 745 rodzin - z powodu niepełnosprawności,

- e) 31 476 rodzin - z powodu bezradności w sprawach opiekuńczo-wychowawczych i prowadzenia gospodarstwa domowego,
- f) 13 296 rodzin - z powodu alkoholizmu lub narkomanii,
- g) 12 429 rodzin - z powodu potrzeby ochrony macierzyństwa lub wielodzietności,
- h) 2 632 rodzin - z powodu przemocy w rodzinie,
- i) 2 639 rodzin - z powodu bezdomności,
- j) 2 290 rodzin - z powodu klęski żywiołowej lub ekologicznej,
- k) 2 352 rodzin - z powodu zdarzenia losowego i sytuacji kryzysowej,
- l) 2 089 rodzin - z powodu trudności w przystosowaniu się do życia po zwolnieniu z zakładu karnego,
- m) 311 rodzin - z powodu sieroctwa,
- n) 199 rodzin - z powodu braku umiejętności w przystosowaniu do życia młodzieży opuszczającej placówki opiekuńczo-wychowawcze,
- o) 312 rodzin - z powodu trudności w integracji cudzoziemców, którzy uzyskali w Rzeczypospolitej Polskiej status uchodźcy lub ochronę uzupełniającą,
- p) 115 rodzin - z powodu potrzeby ochrony ofiar handlu ludźmi.

źródło: Bilans potrzeb w zakresie pomocy społecznej na lata 2007-2011 w Województwie Mazowieckim – opracowanie własne.

Powody ubiegania się o pomoc społeczną



3.3 Potrzeby w zakresie realizacji zadań własnych gminy.

Na zaspokojenie potrzeb w ramach realizacji zadań własnych gmin, wykazanych w bilansach potrzeb przez ośrodki pomocy społecznej, bez uwzględnienia planowanych inwestycji w 2011, niezbędne będą środki finansowe w wysokości **736 524 641,31 zł**, w tym:

- 436 573 710,20 zł – zasiłki i pomoc w naturze,
 - 417 923 097,20 zł zadania obligatoryjne,
 - 18 650 613,00 zł zadania fakultatywne.
- 274 030 455,11 zł – prowadzenie i utrzymanie ośrodków pomocy społecznej,
- 25 920 476,00 zł – utrzymanie i prowadzenie jednostek organizacyjnych pomocy społecznej o zasięgu lokalnym.

Podział środków na realizację **zadań obligatoryjnych** w 2011 przedstawia się następująco:

- 2 345 830,00 zł – na pomoc w postaci schronienia,
- 22 502 830,00 zł – na pomoc w postaci posiłku,
- 1 374 310,00 zł – na pomoc w postaci ubrania,
- 58 027 851,00 zł – na zasiłki okresowe,
- 76 224 368,04 zł – na zasiłki celowe,
- 4 826 300,00 zł – na zasiłki celowe na pokrycie wydatków powstałych w wyniku zdarzenia losowego,
- 363 755,00 zł – na zasiłki celowe na pokrycie wydatków i świadczeń zdrowotnych osobom bezdomnym oraz innym osobom nie mającym dochodu i możliwości uzyskania świadczeń na podstawie przepisów o powszechnym ubezpieczeniu w NFZ,
- 42 950,00 zł – na zasiłki celowe w formie biletu kredytowanego,
- 575 960,96 zł – na opłacanie składek na ubezpieczenie emerytalne i rentowe za osobę, która rezygnuje z zatrudnienia w związku z koniecznością sprawowania opieki nad długotrwale lub ciężko chorym członkiem rodziny,
- 60 672 935,00 zł – na usługi opiekuńcze, (w tym 4 518 631,00 zł – specjalistyczne usługi opiekuńcze),
- 48 575 630,00 zł – na dożywianie dzieci,
- 3 875 753,00 zł – na sprawienie pogrzebu,
- 39 903 986,00 zł – na ponoszenie odpłatności za pobyt mieszkańców gminy w domu pomocy społecznej,
- 974 109,00 zł – na pomoc osobom mających trudności w przystosowaniu do życia po zwolnieniu z zakładu karnego,
- 90 307 678,00 zł – na zasiłki stałe,
- 7 328 851,20 zł – na opłacanie składek na ubezpieczenia zdrowotne określone w przepisach o powszechnym ubezpieczeniu w NFZ.

Podział środków na realizację **zadań fakultatywnych** przedstawiać się będą następująco:

- 18 053 113,00 zł – zasiłki specjalne celowe,
- 597 500,00 zł – pomoc na ekonomiczne usamodzielnienie.

Na mocy art. 17 ust. 1 pkt. 1 ustawy z dnia 12 marca 2004 r. o pomocy społecznej (Dz. U z 2009 r. Nr 175, poz. 1362, z późn. zm), do zadań własnych gminy o charakterze

obowiązkowym należy również **opracowanie i realizacja gminnej strategii rozwiązywania problemów społecznych**. Niestety, na dzień opracowania bilansu, **nadal 9 gmin** nie spełniało tego zapisu ustawy. Należą tu gminy: Chynów (powiat grójecki), Nieporęt (powiat legionowski), Karniewo, Maków Mazowiecki (powiat makowski), Sulejówek (powiat miński), Brok (powiat ostrowski), Sierpc gmina miejska, Nowa Sucha (powiat sochaczewski), Bielany (powiat sokołowski). W gminach tych prace nad opracowaniem strategii są w toku.

Do gmin, które jak dotąd **nie opracowały gminnego systemu profilaktyki i opieki nad dzieckiem i rodziną**, a także nie podejmowały żadnych zadań w tym zakresie, należą gminy: Promna (powiat białobrzeski); Gołymin-Ośrodek (powiat ciechanowski); Borowie, Wilga (powiat garwoliński); Gostynin (powiat gostyński); Baranów, Grodzisk Mazowiecki, Jaktorów, Zabia Wola (powiat grodzki); Belsk, Błędów, Jasieniec, Nowe Miasto, Pniewy, Warka (powiat grójecki); Garbatka-Letnisko, Gniewosów, Grabów n. Pilicą, Magnuszew (powiat kozienicki); Nieporęt, Wieliszew (powiat legionowski); Rzecznów (powiat lipski); Huszlew, Olszanka, Platerów (powiat łosicki); Młynarze, Różan, Rzewnie, Sypniewo, Szelków (powiat makowski), Jakubów, Kałuszyn (powiat miński); Szreńsk, Wiśniewo (powiat mławski); Czarnia, Czerwin, Łyse, (powiat ostrołęcki); Boguty Pianki, Ostrów Mazowiecka gmina wiejska, Szulborze Wielkie, (powiat ostrowski); Konstancin-Jeziorna (powiat piaseczyński); Bulkowo (powiat plocki); Czerwińsk (powiat płoński); Czernice Borowe (powiat przasnyski); Borkowice, Klwów, Rusinów, Wieniawa (powiat przysuski); Gzy, Świercze, Zatory (powiat pułtuski); Domanice, Skórzec, Wodynie, Zbuczyn (powiat siedlecki); Sierpc gmina miejska i wiejska (powiat sierpecki); Iłów, Młodzieszyn, Ceranów (powiat sokołowski); Sochaczew gmina wiejska, Teresin (powiat sochaczewski); Sabnie (powiat sokołowski); Jastrząb, Mirów, Orońsko (powiat szydłowiecki); Bemowo, Białoleka, Ochota, Śródmieście, Wilanów (m. st. Warszawa); Miedzna (powiat węgrowski); Kobyłka, Marki, Poświętne, Ząbki (powiat wołomiński); Policzna, Przyłęk, Tczów (powiat zwoleński); Mszczonów (powiat żyrardowski).

W 10 gminach, program ten, jest właśnie w trakcie opracowywania: Radzanów (powiat białobrzeski), Sulejówek (powiat miński), Nowy Dwór Mazowiecki, Słubice (powiat plocki), Naruszewo (powiat płoński), Płońsk gmina miejska, Czernice-Borowe (powiat przysuski), Winnica (powiat pułtuski), Korczew (powiat siedlecki), Błonie (powiat warszawski zachodni), **2 gminy** oczekują na jego uchwalenie przez Radę Gminy w 2011 roku: Brok (powiat ostrowski), Karczew (powiat otwocki), a **1 gmina** - Radziejowice (powiat żyrardowski) - wskazała, że program jest w trakcie konsultacji społecznych.

Ustawa z dnia 12 marca 2004 r. o pomocy społecznej (Dz. U z 2009 r. Nr 175, poz. 1362, z późn. zm) zobowiązuje gminy w art. 17 ust. 2 pkt. 4 do podejmowania innych zadań z zakresu pomocy społecznej wynikających z rozeznaczonych potrzeb, w tym tworzenia i realizacji **programów osłonowych**.

Tylko niewiele ponad 30 % gmin wykazało aktywność w tworzeniu takich programów. Wśród tych, które udzieliły odpowiedzi pozytywnej podejmowane działania zazwyczaj dotyczą:

- realizacji programu "Pomoc państwa w zakresie dożywiania",
- realizacji programu "Uczeń na wsi" którego celem jest wyrównywanie szans w zdobyciu wykształcenia przez uczniów będących osobami niepełnosprawnymi i zamieszkującymi tereny wiejskie,
- pomocy niepełnosprawnym w wychodzeniu z osamotnienia,
- organizowaniu pomocy osobom samotnym starszym, pomoc dla kombatantów,
- inicjowaniu programów edukacyjno-wychowawczych przeciwdziałających patologiom społecznym dzieci i młodzieży,

- programów zapobiegania marginalizacji grup zagrożonych wykluczeniem społecznym: bezrobotnych, niepełnosprawnych, ludzi starszych, rodzin niepełnych, wielodzietnych,
- programów przeciwdziałania przemocy w rodzinie i ochrony ofiar przemocy w rodzinie,
- budowaniu koalicji instytucji i osób pracujących na rzecz rodziny i wspierających rodzinę i dziecko w środowisku,
- tworzeniu Programów Aktywności Lokalnej, Centrów Aktywności Lokalnej, Klubów Pracy, Klubów Seniora,
- prowadzeniu grup wsparcia oraz Klubów Samopomocy dla osób niepełnosprawnych, dla osób w podeszłym wieku, dla osób niezaradnych życiowo i uzależnionych.

Planowana współpraca z powiatowym urzędem pracy w zakresie upowszechniania ofert pracy oraz informacji o wolnych miejscach, upowszechniania informacji o usługach w zakresie poradnictwa zawodowego i o szkoleniach (art. 17 ust. 2 pkt. 5 ustawy z dnia 12 marca 2004 r. o pomocy społecznej (Dz. U z 2009 r. Nr 175, poz. 1362, z późn. zm)) nie jest zrealizowana w 62 gminach.

Zadania pod nazwą – „**doradztwo metodyczne powiatu**” oraz „**współpraca z powiatowym urzędem pracy**” są oceniane przez ośrodki pomocy społecznej na równi, jako realizowane w niewystarczającym stopniu.

3.4 Potrzeby w zakresie realizacji zadań zleconych gminy.

Z analizy danych przedstawionych przez ośrodki pomocy społecznej wynika, że w 2011 r. ogółem na zadania zlecone niezbędne będą środki finansowe w wysokości **16 237 745,05 zł** według następującej struktury potrzeb:

- 9 131 986,05 zł - specjalistyczne usługi opiekuńcze dla osób z zaburzeniami psychicznymi,
- 6 459 500,00 zł – zasiłki celowe na pokrycie wydatków związanych z kłęską żywnościową lub ekologiczną ,
- 646 529,00 zł – pomoc cudzoziemcom.

Na prowadzenie i utrzymanie środowiskowych domów samopomocy finansowanych z budżetów gmin zostanie przeznaczony 8 250 780,00 zł – (szczegółowe informacje Tabela nr 9 str. 61). Gminy wykazały, że prowadzone lub zaplanowane do uruchomienia w 2011 roku są, **23 środowiskowe domy samopomocy finansowane z budżetu gminy na pomoc społeczną**.(szczegółowe informacje Wykaz nr 2 na str. 140).

3.5. Prowadzenie i utrzymanie ośrodków pomocy społecznej.

Z analizy danych do bilansu potrzeb, złożonych przez ośrodki pomocy społecznej wynika, że na ich funkcjonowanie w 2011r. niezbędne będą środki finansowe w wysokości **223 024 787,24 zł** w tym:

- **216 792 799,24 zł** – wydatki na wynagrodzenia z pochodnymi,
- 1 368 874,00 zł – koszt planowanych szkoleń zawodowych,
- 411 837,00zł – koszt uzupełnienia wykształcenia,
- 49 224 956,87 zł – pozostałe koszty utrzymania,
- **6 231 988,00 zł** – planowane inwestycje, w tym:

- 4 330 248,00zł - na nowe inwestycje,
- 748 600,00 zł - na zakupy inwestycyjne,
- 1 250 858,00 zł - na modernizację.

Ogólna ocena **warunków lokalowych** ośrodków pomocy społecznej została oceniona pozytywnie - udział odpowiedzi „dobra” (168) lub „bardzo dobra” (58) wyniósł 71,3%.

23,7% ośrodków pomocy społecznej (75) planuje zmianę siedziby lub adaptację nowych pomieszczeń. Niestety, aż 57% ośrodków wykazało występowanie barier architektonicznych w swoich siedzibach.

3.6 Prowadzenie i utrzymanie jednostek organizacyjnych pomocy społecznej o zasięgu lokalnym finansowanych z budżetu gminy.

Pomoc społeczna to nie tylko wsparcie finansowe osób i rodzin potrzebujących pomocy, ale także pomoc instytucjonalna, świadczona przez placówki pomocy społecznej.

W województwie mazowieckim usługi socjalne będą realizowane przez następujące jednostki organizacyjne pomocy społecznej o zasięgu lokalnym – finansowane z budżetu gmin ze środków na pomoc społeczną:

- a) 2 – domy pomocy społecznej (liczba miejsc – 59),
- b) 91 – ośrodków wsparcia (liczba miejsc – 5 274),
- c) 5 – mieszkań chronionych (liczba miejsc – 39),
- d) 3 – ośrodki interwencji kryzysowej (liczba miejsc – 26),
- e) 12 – dziennych placówek opiekuńczo-wychowawczych (liczba miejsc – 497),
- f) 3 – jednostki specjalistycznego poradnictwa (liczba miejsc – 45).

Ogółem potrzeby w zakresie utrzymania i prowadzenia jednostek organizacyjnych pomocy społecznej o zasięgu lokalnym – finansowanych z budżetu gmin ze środków na pomoc społeczną zostały oszacowane w 2011 roku na kwotę **33 629 528,00 zł** w tym:

- 1 507 746,00 zł – domy pomocy społecznej,
- 28 746 051,00 zł – ośrodki wsparcia,
- 290 022,00 zł – mieszkania chronione,
- 792 700,00 zł – ośrodki interwencji kryzysowej,
- 1 614 717,00 zł – dzienne placówki opiekuńczo-wychowawcze,
- 678 292,00 zł – jednostki specjalistycznego poradnictwa.

Szczegółowe informacje znajdują się w Tabeli nr 9 na str. 61

IV. Potrzeby w zakresie pomocy społecznej w powiatach w 2011 r.

4.1 Zatrudnienie pracowników w powiatowych centrach pomocy rodzinie.

Według stanu na koniec czerwca 2010 r. powiatowe jednostki organizacyjne pomocy społecznej województwa mazowieckiego zatrudniały łącznie **9392 osoby** z czego w powiatowych centrach pomocy rodzinie / miejskich ośrodkach pomocy rodzinie / miejskich ośrodkach pomocy społecznej w Płocku i Radomiu zatrudnionych było **1440 pracowników**, w tym:

- a) 47 dyrektorów i zastępców,
- b) 12 kierowników, zastępców kierowników, kierowników filii,
- c) 65 kierowników działów,
- d) 11 kierowników sekcji,
- e) 7 głównych specjalistów
- f) **437** pracowników socjalnych – ogółem w tym:
 - 40 starszych specjalistów pracy socjalnej,
 - 137 specjalistów pracy socjalnej,
 - 83 starszych pracowników socjalnych,
 - 177 pracowników socjalnych,
 - **239** pracowników socjalnych pracujących w rejonach opiekuńczych.
- g) 6 aspirantów pracy socjalnej,
- h) 3 starszych specjalistów pracy z rodziną,
- i) 5 specjalistów pracy z rodziną,
- j) 106 pracowników wykonujących usługi opiekuńcze,
- k) 22 pracowników wykonujących specjalistyczne usługi opiekuńcze,
- l) 22 konsultantów,
- m) 5 koordynatorów ds. komputeryzacji,
- n) 9 radców prawnych,
- o) 683 pozostałych pracowników.

Zatrudnienie w pozostałych powiatowych jednostkach organizacyjnych pomocy społecznej wynosiło **7952 pracowników** i było następująco podzielone:

- a) 6111 osób w domach pomocy społecznej,
- b) 18 osób w placówkach specjalistycznego poradnictwa tym rodzinnego 17 osób,
- c) 1453 osób w placówkach opiekuńczo-wychowawczych, w tym zatrudnione na podstawie karty nauczyciela 269 osób
- d) 42 osoby w ośrodkach adopcyjno-opiekuńczych w, tym zatrudnione na podstawie karty nauczyciela 2 osoby,
- e) 108 osób w ośrodkach interwencji kryzysowej,
- f) 220 osób w ośrodkach wsparcia.

Na rok 2011 powiatowe jednostki organizacyjne pomocy społecznej województwa mazowieckiego zgłaszają potrzebę zwiększenia kadry o **539 pracowników** (w stosunku do 544 w roku 2010), z przeznaczeniem na zatrudnienie:

- 66 osób w powiatowych centrach pomocy rodzinie, miejskich centrach pomocy rodzinie, miejskich ośrodkach pomocy społecznej w Płocku i Radomiu,
- 411 osób w domach pomocy społecznej,
- 6 osób w placówkach specjalistycznego poradnictwa, w tym rodzinnego 6 osób,

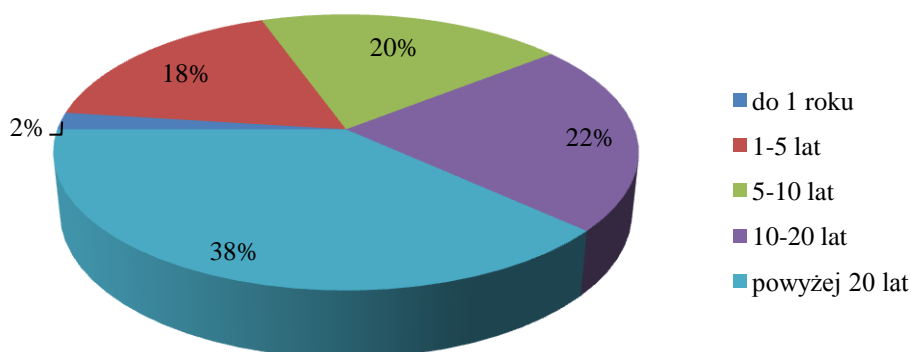
- 11 osób w placówkach opiekuńczo-wychowawczych,
- 1 osobę w ośrodkach adopcyjno-opiekuńczych,
- 11 osób w ośrodkach interwencji kryzysowej,
- 33 osoby w ośrodkach wsparcia.

Staż pracy kadry w powiatowych centrach pomocy rodzinie, miejskich centrach pomocy rodzinie i miejskich ośrodkach pomocy społecznej w Płocku i Radomiu.

Na dzień 30 czerwca 2010 r. powiatowe centra pomocy rodzinie, miejskie centra pomocy rodzinie i miejskie ośrodki pomocy społecznej w Płocku i Radomiu zatrudniały łącznie **1440 osób** które posiadały następujący staż pracy w jednostkach pomocy społecznej:

- 29 osób do 1 roku,
- 252 osoby w przedziale 1-5 lat,
- 286 osób w przedziale 5-10 lat,
- 322 osoby w przedziale 10-20 lat,
- 551 osób w przedziale powyżej 20 lat.

źródło: Bilans potrzeb w zakresie pomocy społecznej na lata 2007-2011 w Województwie Mazowieckim – opracowanie własne.



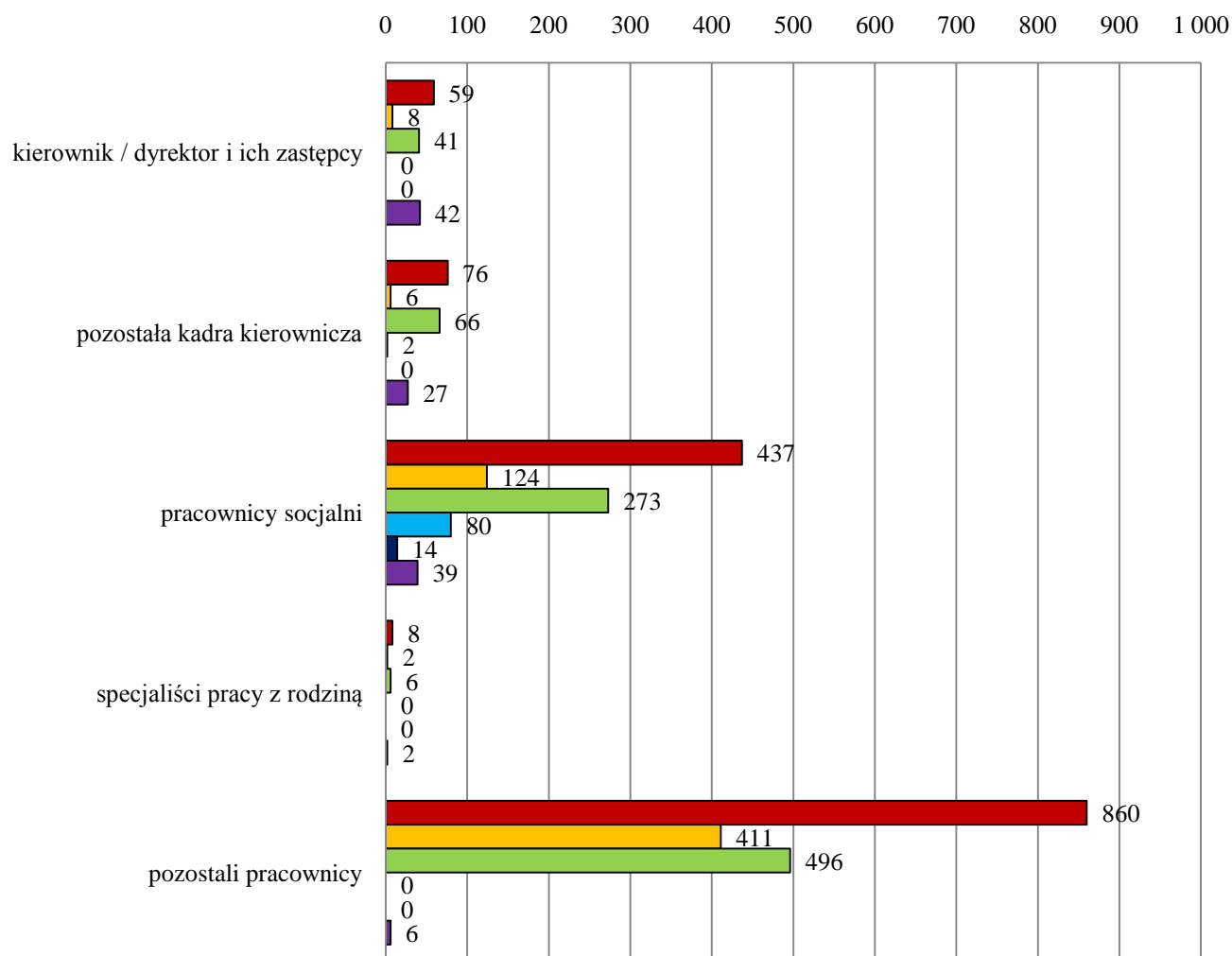
Wykształcenie kadry w powiatowych centrach pomocy rodzinie, miejskich ośrodkach pomocy rodzinie i miejskich ośrodkach pomocy społecznej w Płocku i Radomiu stan na dzień 30 czerwca 2010 r.

Wykształcenie pracowników pomocy społecznej w powiatowych centrach pomocy rodzinie, miejskich ośrodkach pomocy rodzinie i miejskich ośrodkach pomocy społecznej w Płocku i Radomiu zostało zobrazowane w Tabeli nr 16 na str. 68.

Spośród kadry kierowniczej - dyrektorów, zastępców dyrektorów, kierowników oraz ich zastępców, a także kierowników działów, kierowników sekcji świadczeń, **wykształceniem wyższym kierunkowym** legitymuje się **107 osób**. Wśród pracowników socjalnych, do których zostali zaliczeni: starsi specjaliści pracy socjalnej, specjaliści pracy socjalnej, starsi pracownicy socjalni oraz pracownicy socjalni - wykształceniem wyższym legitymują się **273 osoby**. Z kategorii „pozostali pracownicy” do której zaliczono między innymi: pracowników działu księgowości, prawników, informatyków, specjalistów, pracowników administracji wykształcenie wyższe posiada **496 pracowników**.

źródło: Bilans potrzeb w zakresie pomocy społecznej na lata 2007-2011 w Województwie Mazowieckim – opracowanie własne.

Wykształcenie pracowników powiatowych centrów pomocy rodzinie, miejskich ośrodków pomocy rodzinie i miejskich ośrodkach pomocy społecznej w Płocku i Radomiu



	pozostali pracownicy	specjaliści pracy z rodziną	pracownicy socjalni	pozostała kadra kierownicza	kierownik / dyrektor i ich zastępcy
■ Liczba pracowników	860	8	437	76	59
■ wykształcenie kierunkowe	411	2	124	6	8
■ wykształcenie wyższe kierunkowe	496	6	273	66	41
■ specjalizacja z pracy socjalnej I stopnia	0	0	80	2	0
■ specjalizacja z pracy socjalnej II stopnia	0	0	14	0	0
■ specjalizacja z organizacji pomocy społecznej	6	2	39	27	42

4.2 Potrzeby w zakresie realizacji powiatowych zadań własnych.

Na podstawie informacji uzyskanych w bilansie potrzeb, kwota niezbędna na realizację powiatowych zadań własnych w 2011 roku, została oszacowana na poziomie **396 807 240, 64 zł**. Kwota ta zostanie przeznaczona na pomoc dla 46 858 osób.

Na **zasilki i pomoc w naturze** niezbędne będą środki w następującym podziale:

- 48 682 956,96 zł – organizowanie opieki w rodzinach zastępczych, udzielanie pomocy pieniężnej na częściowe pokrycie kosztów utrzymania umieszczonych w nim dzieci,
- 202 031,04 zł – wynagrodzenie z tytułu pozostawienia rodziny zastępczej w gotowości przyjęcia dziecka,
- 4 887 906,06 zł – wynagrodzenie z tytułu świadczenia opieki i wychowania niespokrewnionym z dzieckiem zawodowym rodzinom zastępczym,
- 87 567 405,88 zł – zapewnienie opieki i wychowania dzieciom całkowicie lub częściowo pozbawionym opieki rodziców, w szczególności przez organizowanie i prowadzenie ośrodków adopcyjno – opiekuńczych, placówek opiekuńczo-wychowawczych dla dzieci i młodzieży, w tym placówek wsparcia dziennego o zasięgu ponadgminnym, a także tworzenie i wdrażanie programów pomocy dziecku i rodzinie,
- 35 437 957,95 zł – pokrywanie kosztów utrzymania dzieci z terenu powiatu, umieszczonych w placówkach opiekuńczo-wychowawczych i w rodzinach zastępczych, również na terenie innego powiatu,
- 20 205 630,08 zł – pomoc pieniężna na usamodzielnienie oraz kontynuowanie nauki osobom opuszczającym placówki opiekuńczo-wychowawcze typu rodzinnego i socjalizacyjnego, domy pomocy społecznej dla dzieci i młodzieży niepełnosprawnych intelektualnie, rodziny zastępcze, schroniska dla nieletnich, zakłady poprawcze, specjalne ośrodki szkolno-wychowawcze lub młodzieżowe ośrodki wychowawcze,
- 5 582 128,00 zł – pomoc w integracji ze środowiskiem osób mających trudności w przystosowaniu się do życia, młodzieży opuszczającej placówki opiekuńczo-wychowawcze, rodziny zastępcze, schroniska dla nieletnich, zakłady poprawcze, specjalne ośrodki szkolno-wychowawcze,
- 3 023 084,00 zł – pomoc cudzoziemcom, którzy uzyskali w Rzeczypospolitej Polskiej status uchodźcy lub ochronę uzupełniającą, mających trudności w integracji ze środowiskiem,
- 191 218 140, 67 zł na prowadzenie i rozwój infrastruktury jednostek pomocy społecznej w tym:
 - 186 454 476,00 zł – domy pomocy o zasięgu ponadgminnym,
 - 779 213,67 zł – mieszkania chronione dla osób z terenu więcej niż jednej gminy,
 - 625 126,00 zł – powiatowe ośrodki wsparcia,
 - 3 359 325,00 zł – ośrodki interwencji kryzysowej.

Powiatowe centra pomocy rodzinie, miejskie centra pomocy rodzinie i miejskie ośrodki pomocy społecznej w Płocku i Radomiu są zobowiązane w ramach zadań własnych do **prowadzenia specjalistycznego poradnictwa**. Według danych szacunkowych w 2011 roku tego rodzaju wsparciem będzie zainteresowanych 6 151 osób.

Kolejnym zobowiązaniem tych jednostek jest udzielanie informacji mieszkańcom powiatu o przysługujących im **prawach i uprawnieniach**. Zgodnie z informacją uzyskaną z jednostek tej pomocy może potrzebować 12 460 osób.

Zgodnie z art. 19 ust 1 ustawy z dnia 12 marca 2004 r. o pomocy społecznej (Dz. U z 2009 r. Nr 175, poz. 1362, z późn. zm) do zadań własnych powiatu należy **opracowanie i realizacja powiatowej strategii rozwiązywania problemów społecznych (...)**.

Dokument ten został opracowany we wszystkich powiatach województwa mazowieckiego (w ubiegłym roku w trakcie zbierania danych do bilansu potrzeb na 2010 rok strategia była w trakcie przygotowywania w powiecie żyrardowskim). Z uzyskanego materiału badawczego wynika, że w powiatach: siedleckim, grodziskim i makowskim opracowane strategie obowiązywały do 2010 r. i są w trakcie aktualizowania na kolejne lata. W powiatach radomskim, sierpeckim, gostynińskim, nowodworskim strategie będą obowiązywały do 2012 roku.

O rok dłużej (do 2013) obowiązujący dokument posiadają powiaty: zwoleński, przasnyski, płoński, żuromiński, plocki, sochaczewski, grójecki, otwocki, ostrołęcki, przysuski, szydłowiecki, warszawski zachodni, miasto Płock, miasto Radom.

Powiaty pułtuski, kozienicki i łosicki realizują zadania na podstawie strategii obowiązującej do 2014 roku.

Największą grupę w województwie mazowieckim stanowią powiaty, których strategie obowiązują do 2015 roku. Należą do nich powiaty: ostrowski, węgrowski, wyszkowski, wołomiński, garwoliński, piaseczyński, białobrzegi, legionowski, lipski, miasto Siedlce.

W czterech powiatach: mińskim, ciechanowskim, sokołowskim, mieście Ostrołęce – strategie kończą się w 2016 roku, w pozostałych powiatach: żyrardowskim, mławskim, mieście stołecznym Warszawie w 2020 r. i pruszkowskim w 2025 r.

4.3 Potrzeby w zakresie realizacji powiatowych zadań zleconych.

Środki niezbędne do realizacji powiatowych zadań zleconych w zakresie pomocy społecznej w 2011 r. zostały oszacowane przez powiatowe centra pomocy rodzinie, miejskie ośrodki pomocy rodzinie, miejskie ośrodki pomocy społecznej w Płocku i Radomiu (realizatorów zadań gminy i powiatów) na kwotę **3 337 788,24 zł**

Z bilansu potrzeb wynika, że na **pomoc uchodźcom, którzy uzyskali w Rzeczpospolitej Polskiej ten status lub ochronę uzupełniającą** (art. 20 ust 1 pkt 1 ustawy o pomocy społecznej z dnia 12 marca 2004 r. Dz. U z 2009 r. Nr 175, poz. 1362, z późn. zm), powiaty zaplanowały **2 644 649,40 zł**, wg następującego podziału:

- 2 619 672,00 zł – na realizację 555 indywidualnych programów integracji,
- 24 977,40 zł – na pomoc w postaci opłacania składek na ubezpieczenie zdrowotne określoną w przepisach o powszechnym ubezpieczeniu NFZ, planując objąć tym świadczeniem 24 osoby.

Koszty **finansowania pobytu dzieci cudzoziemców w całodobowych placówkach opiekuńczo – wychowawczych oraz w rodzinach zastępczych** (art. 20 ust 1 pkt 5 ustawy o pomocy społecznej z dnia 12 marca 2004 roku Dz. U z 2009 r. Nr 175, poz. 1362, z późn. zm) oszacowano na kwotę **693 138, 84 zł**, z przeznaczeniem dla 74 dzieci.

Nie zaplanowano środków finansowych na pomoc **w zakresie interwencji kryzysowej dla cudzoziemców**, o których mowa w art. 5a. w/w ustawy

Z analizy danych wynika, że tylko Miasto st. Warszawa zaplanowało realizację zadania z **przysposobienia międzynarodowego dzieci**, w tym zlecenia realizacji tych zadań podmiotom prowadzącym niepubliczne ośrodki adopcyjno – opiekuńcze wyznaczone przez ministra właściwego do spraw zabezpieczenia społecznego (art. 20 ust.1 pkt 6 ustawy o pomocy społecznej z dnia 12 marca 2004 roku Dz. U z 2009 r. Nr 175, poz. 1362, z późn. zm).

Na pytanie o planowane zadania wynikające z **rządowych programów pomocy społecznej**, mających na celu ochronę poziomu życia osób, rodzin i grup społecznych oraz rozwój specjalistycznego wsparcia (art. 20 ust. 1 pkt 3 ustawy o pomocy społecznej Dz. U z 2009 r. Nr 175, poz. 1362, z późn. zm) ankietowane instytucje na ogół nie udzieliły odpowiedzi, co może świadczyć o braku takich działań lub niedostatecznego zrozumienia pytania. Odpowiedź na to pytanie uzyskano z powiatu ostrołęckiego grodzkiego, siedleckiego ziemskiego oraz zwoleńskiego, w których podjęto niżej wymienione działania:

- a) powiat ostrołęcki grodzki – Budowanie lokalnego systemu opieki nad dzieckiem i rodziną, tworzenie rodzin zastępczych, prowadzenie placówek opiekuńczo-wychowawczych wsparcia dziennego, prowadzenie mieszkań chronionych,
- b) powiat siedlecki – realizacja poradnictwa specjalistycznego dla osób i rodzin z terenu powiatu siedleckiego,
- c) powiat zwoleński – prowadzenie specjalistycznego wsparcia dla osób opuszczających rodziny zastępcze i placówki opiekuńczo-wychowawcze.

Na podstawie art. 20 ust. 2 ustawy o pomocy społecznej z dnia 12 marca 2004 roku, (Dz. Uz 2009 r. Nr 175, poz. 1362, z późn. zm) do zadań z zakresu administracji rządowej zleconych powiatowi, należy prowadzenie i rozwój infrastruktury **ośrodków wsparcia dla osób z zaburzeniami psychicznymi**. Na terenie województwa mazowieckiego działają 23 ośrodki wsparcia – środowiskowe domy samopomocy typu A z 641 miejscami. Planowany koszt ich utrzymania wyniesie **8 924 169,00 zł** w 2011 roku.

4.4 Prowadzenie i utrzymanie powiatowego centrum pomocy rodzinie.

Do realizacji powiatowych zadań własnych należy **prowadzenie i utrzymanie powiatowych centrów pomocy rodzinie**

Samorządy powiatowe w województwie mazowieckim przeznaczają na ten cel w bieżącym roku **70 192 599,92 zł**. Z analizy tegorocznych danych ilościowych wynika, że najczęściej środków finansowych pochłoną wydatki na wynagrodzenie wraz z pochodnymi (53 185 324,94 zł). Natomiast najmniej środków zostało zaplanowanych na uzupełnienie wykształcenia pracowników (3 300,00 zł).

Z danych uzyskanych **na temat wyposażenia i warunków lokalowych** wynika, że w powiatowych centrach pomocy rodzinie jest 1041 komputerów. Prawie wszystkie placówki (95, 23%) posiadają stałe łącze internetowe. W 30,9 % siedzibach centrów/ośrodków występują bariery architektoniczne.

Pozytywnej odpowiedzi na pytanie „**Czy Państwa siedziba jest w pełni przystosowana do potrzeb**” udzieliło 18 respondentów (42, 86 %). W przyszłości swoją siedzibę planuje zmienić 7 instytucji (16,67%). Według opinii respondentów warunki lokalowe zostały ocenione, w skali od 1 do 5, jako niedostateczne w 9, 52 % centrach/ośrodkach, dostateczne w 28,57 %, dobre w 35,71 %, zaś bardzo dobre w 26,19 %.

Możliwości realizacji wszystkich zadań pomocy społecznej w powiecie zostały ocenione przez prawie wszystkich respondentów na poziomie pozytywnym (35,71 %) i zadawalającym (59,52 %).

Do pozostałych zadań własnych powiatu należy także **szkolenie i doskonalenie zawodowe kadr pomocy społecznej**, a także **doradztwo metodyczne dla kierowników i pracowników jednostek organizacyjnych pomocy społecznej z jego terenu**.

Analiza materiału z tego zakresu została zaprezentowana w rozdziale „Potrzeby w zakresie kształcenia i doskonalenia zawodowego kadry instytucji pomocy społecznej w 2011 roku” (rozdział V).

4.5. Prowadzenie i utrzymanie jednostek organizacyjnych pomocy społecznej o zasięgu ponadgminnym finansowanych z budżetów powiatów na pomoc społeczną.

Z analizy danych ilościowych wynika, że potrzeby w zakresie utrzymania i prowadzenia jednostek organizacyjnych o zasięgu ponad gminnym – finansowanych z budżetów ze środków na pomoc społeczną zostały oszacowane na kwotę **377 412 890,67 zł**. Usługi socjalne realizowane będą przez:

- a) 90 – domów pomocy społecznej (liczba miejsc - 9 267),
- b) 20 – ośrodków wsparcia (liczba miejsc – 538),
- c) 9 – mieszkań chronionych (liczba miejsc – 56),
- d) 16 – ośrodków interwencji kryzysowej (liczba miejsc – 990),
- e) 13 - ośrodków adopcyjno-opiekuńczych (liczba klientów – 1 254),
- f) 95 – placówek opiekuńczo-wychowawcze (liczba miejsc – 2 930),
- g) 10 – jednostek specjalistycznego poradnictwa (liczba miejsc 4 469).

Potrzeby finansowe powiatowych jednostek organizacyjnych w 2011 roku przedstawiają się następująco:

- 302 215 088,48 zł – domy pomocy społecznej,
- 7 232 603 zł – ośrodki wsparcia,
- 178 354, 67 zł – mieszkania chronione,
- 2 939 511,00 zł – ośrodki adopcyjno-opiekuńcze,
- 93 432 837,00 zł – placówki opiekuńczo-wychowawcze,
- 688 704, 00 zł – jednostki specjalistycznego poradnictwa,
- 4 129 746,00 zł – ośrodki interwencji kryzysowej.

Powiatowe centra pomocy rodzinie, miejskie ośrodki pomocy rodzinie i miejskie ośrodki pomocy społecznej w Płocku i Radomiu wykazały funkcjonowanie **90 domów pomocy społecznej** w województwie mazowieckim z planowaną liczbą miejsc 9 267. Przewiduje się, że 6 750 osób będzie nadal dotowanych z budżetu wojewody. Miesięczny, średni koszt utrzymania jednego mieszkańca w całodobowym domu pomocy społecznej wynosi odpowiednio w placówkach:

- dla osób starszych – 2 050,26 zł,
- dla osób przewlekle, somatycznie chorych – 2 055,48 zł,
- dla osób psychicznie chorych – 2 597,80 zł,
- dla osób dorosłych niepełnosprawnych intelektualnie – 2 022, 84 zł,
- dzieci i młodzieży z niepełnosprawnością intelektualną – 2 174,00 zł.

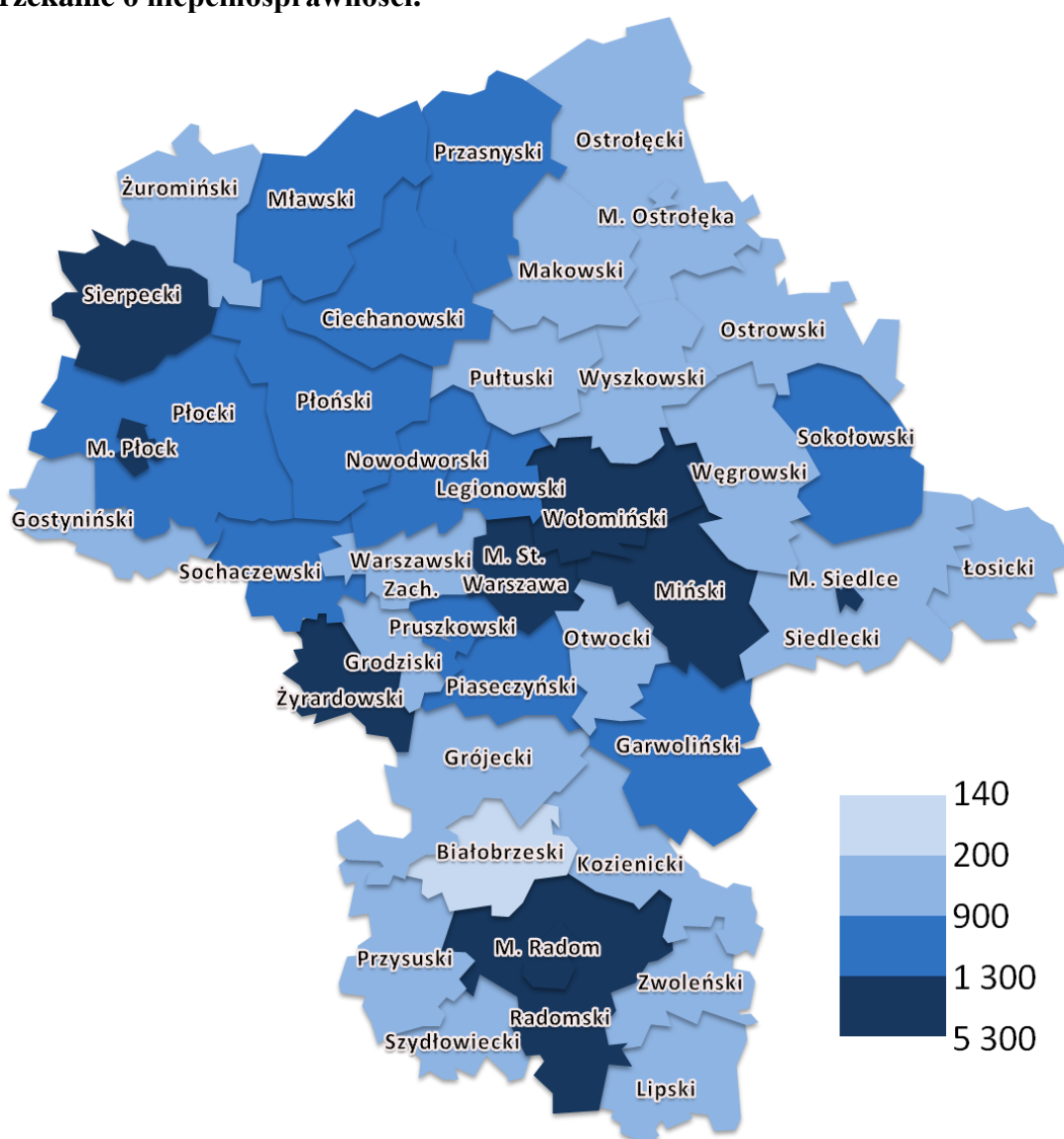
Z uzyskanych informacji z gmin i powiatów, w 2011 roku opieki stacjonarnej może wymagać ponad 6000 osób dorosłych i 600 dzieci.

W województwie mazowieckim funkcjonuje 16 **Ośrodków Interwencji Kryzysowej** w tym trzy specjalistyczne: Ośrodek Interwencji Kryzysowej w ramach Zespołu Ośrodków Wsparcia w Mławie, prowadzony przez Starostwo Powiatowe w Mławie, Ośrodek Interwencji Kryzysowej w ramach Zespołu Ośrodków Wsparcia w Piastowie prowadzony przez Starostwo Powiatowe w Pruszkowie oraz Ośrodek Interwencji Kryzysowej w Warszawie, prowadzony przez Fundację Centrum Praw Kobiet.

Informację o współpracy z Ośrodkami Interwencji Kryzysowej otrzymano od 32, 24 % badanych gmin i powiatów.

4.6. Realizacja zadań z zakresu wspierania osób niepełnosprawnych.

Orzekanie o niepełnosprawności.



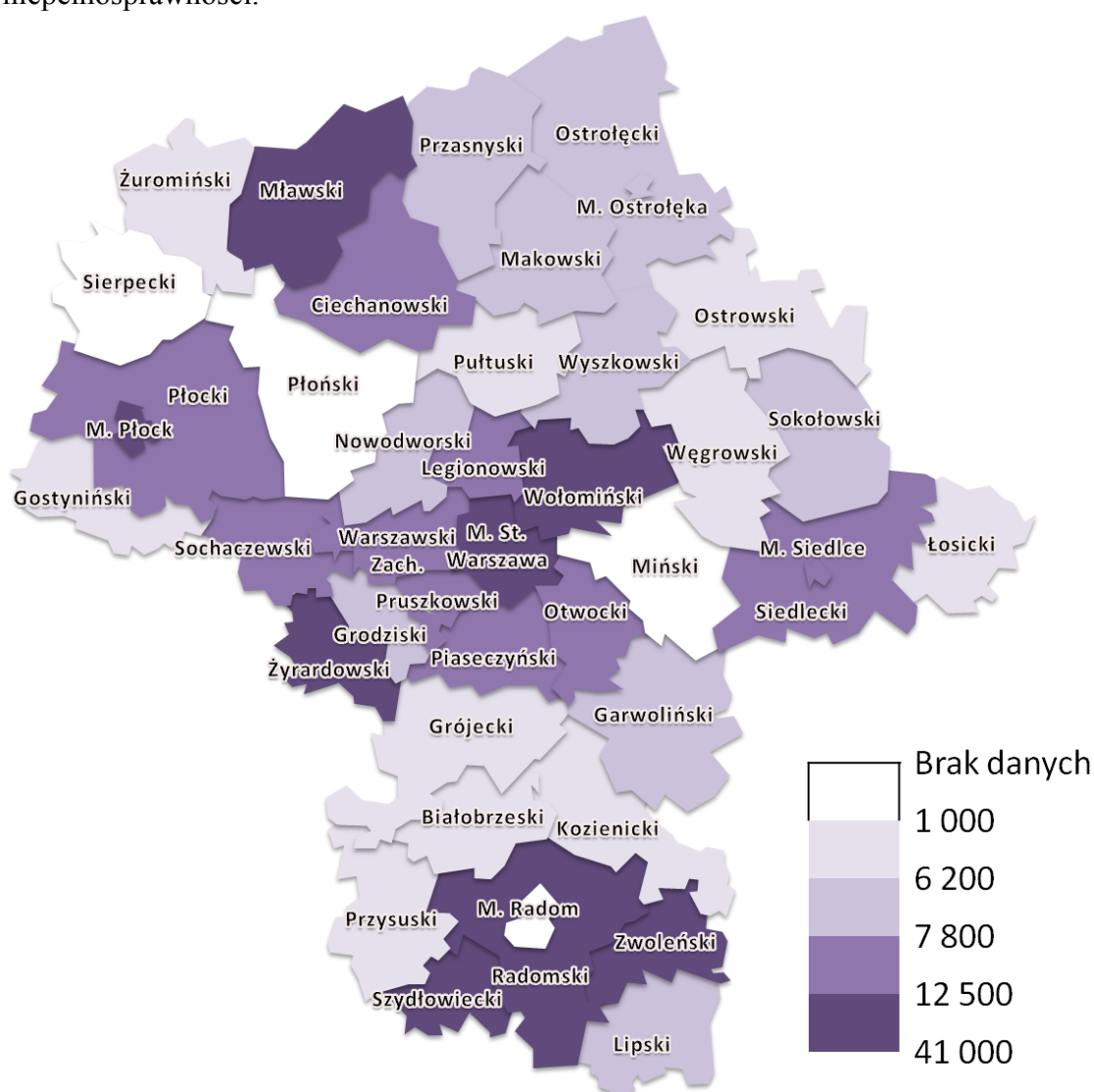
Mapa 3: Liczba wydanych orzeczeń o niepełnosprawności w powiatach województwa mazowieckiego.

źródło: Bilans potrzeb w zakresie pomocy społecznej na lata 2007-2011 w Województwie Mazowieckim – opracowanie własne.

Powiatowe Zespoły ds. Orzekania o Niepełnosprawności realizują zadania samorządów powiatowych na podstawie:

- 1) Ustawy z dnia 27 sierpnia 1997 r. o rehabilitacji zawodowej i zatrudnianiu osób niepełnosprawnych (Dz. U. Nr 123, poz. 776 z późn. zm.),
- 2) Rozporządzenia Ministra Pracy i Polityki Społecznej z dnia 1 lutego 2002 r. w sprawie kryteriów oceny niepełnosprawności u osób w wieku do 16 roku życia (Dz. U. z 2002 r., Nr 17, poz. 162 z późn. zm),
- 3) Rozporządzenia Ministra Gospodarki, Pracy i Polityki Społecznej z dnia 15 lipca 2003 r. w sprawie orzekania o niepełnosprawności i stopniu niepełnosprawności (Dz. U. z 2003 r., Nr 139, poz. 1328 z późn. zm).

Z uzyskanych informacji wynika, że na Mazowszu 399 660 osób posiada orzeczenie o niepełnosprawności.



Mapa 4: Liczba osób niepełnosprawnych w powiatach województwa mazowieckiego.

źródło: Bilans potrzeb w zakresie pomocy społecznej na lata 2007-2011 w Województwie Mazowieckim – opracowanie własne.

Rehabilitacja osób niepełnosprawnych.

Powiatowe centra pomocy rodzinie, miejskie ośrodki pomocy rodzinie i miejskie ośrodki pomocy społecznej w Płocku i Radomiu na mocy art. 35a ust.2 pkt 1 ustawy o rehabilitacji zawodowej i społecznej oraz zatrudnianiu osób niepełnosprawnych (Dz. U. Nr 123, poz. 776 z późn. zm z dnia 27 sierpnia 1997 r.), uczestniczą w działaniach zmierzających do ograniczenia społecznych skutków niepełnosprawności. Powyższe działania realizowane są poprzez udzielanie, ze środków Państwowego Funduszu Rehabilitacji Osób Niepełnosprawnych, indywidualnej pomocy finansowej osobom z dysfunkcjami zdrowotnymi oraz wsparcie instytucji zajmujących się rehabilitacją społeczną i zawodową.

Na zadania zakresu **rehabilitacji społecznej** zaplanowano kwotę **84 160 987,00 zł.**, planując objąć tymi świadczeniami **61 750 osób niepełnosprawnych**.

Dofinansowanie do **turnusu rehabilitacyjnego** będzie mogło otrzymać 14 917 osób niepełnosprawnych. Na ten cel zaplanowano środki finansowe w wysokości **12 372 477,00 zł.**

Na dofinansowanie kosztów **działalności warsztatów terapii zajęciowej** zaplanowano **33 569 912,00 zł.** Z tej formy rehabilitacji będzie mogło skorzystać 2 341 osób z niepełnosprawnością intelektualną.

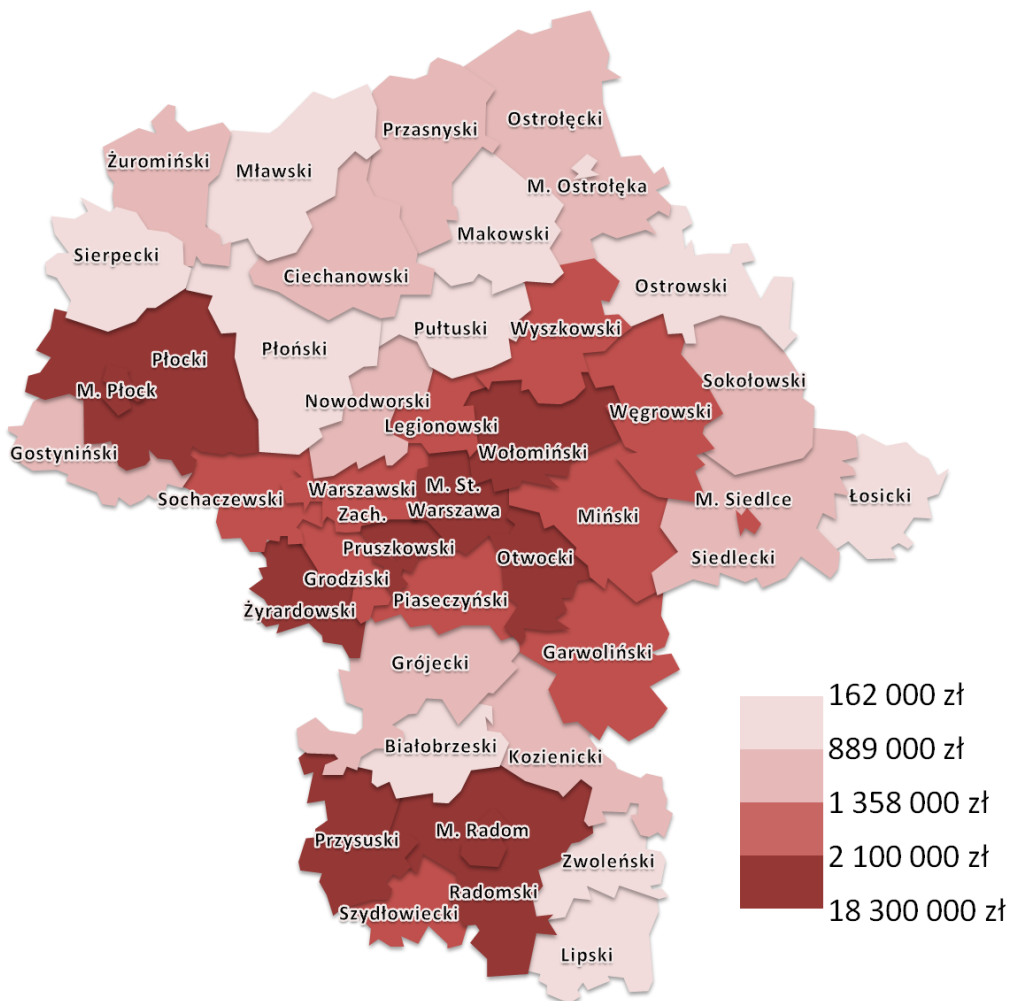
Dofinansowanie na **likwidację barier architektonicznych** oszacowano na kwotę **12 912 759,00 zł.** Z tych środków finansowych będzie można likwidować bariery w mieszkaniach osób niepełnosprawnych i miejscach ogólnodostępnych na Mazowszu.

Na **likwidację barier w komunikowaniu** zaplanowano **4 506 843,00 zł.** Dzięki pomocy finansowej 1 838 osób będzie mogło zakupić sprzęt ułatwiający porozumiewanie się ze światem zewnętrznym.

Oszacowana kwota na **likwidację barier technicznych** wynosi **1 584 208,00 zł.** Z tego wsparcia będzie mogło skorzystać 755 uprawnionych osób.

Kwota w wysokości **2 952 054,00 zł** została zaplanowana **dofinansowanie imprez sportowych, kulturalnych, rekreacyjno - turystycznych,** służących integracji osób niepełnosprawnych. Z tej formy dofinansowania będą mogły skorzystać instytucje, które zajmują się organizacją tego rodzaju przedsięwzięć.

Na dofinansowanie **zaopatrzenia w sprzęt rehabilitacyjny, przedmioty ortopedyczne i środki pomocnicze** zaplanowano środki w wysokości **16 262 734,00 zł** dla 17 025 osób z różnymi dysfunkcjami zdrowotnymi.



Mapa 5: Kwoty przeznaczone na zadania z zakresu rehabilitacji społecznej w powiatach.

źródło: Bilans potrzeb w zakresie pomocy społecznej na lata 2007-2011 w Województwie Mazowieckim – opracowanie własne.

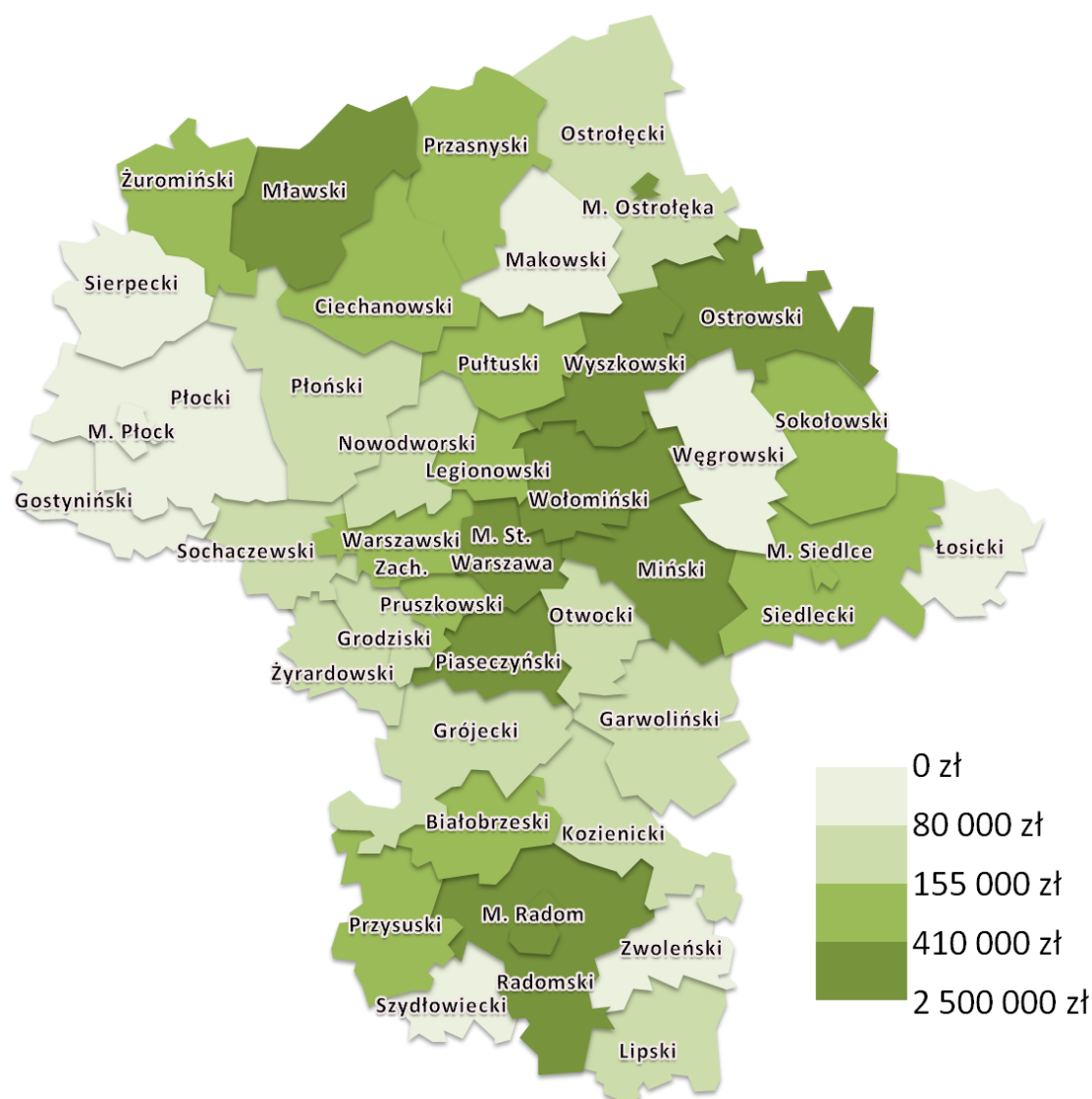
Rehabilitacja zawodowa.

Zdania z zakresu **rehabilitacji zawodowej** realizowane są tylko przez niektóre powiatowe centra pomocy rodzinie (inne to zadanie przekazały do powiatowych urzędów pracy).

Z analizy materiału wynika, że potrzeby w tym zakresie zostały oszacowane na poziomie **13 314 412, 57 zł**, w podziale na poszczególne zadania:

- 150 000,00 zł - zwrot kosztów przystosowania istniejących lub tworzonych stanowisk pracy,
- 5 814 885,00 zł - zwrot kosztów wyposażenia stanowisk pracy ,
- 5 579 747,00 zł - udzielenie dotacji na podjęcie działalności gospodarczej przez osoby niepełnosprawne,
- 1 676 931,57 zł - zwrot kosztów i instrumentów oraz usług rynku pracy,
- 22 849,00 zł - dofinansowanie do oprocentowania kredytu bankowego,
- 70 000,00 zł - refundacja wynagrodzeń oraz składek na ubezpieczenia społeczne pracodawcom zatrudniającym osoby niepełnosprawne.

Dodatkowe informacje z zakresu rehabilitacji zawodowej, zawarte są w Tabeli nr 21 na str. 73.



Mapa 6: Kwoty przeznaczone na zadania z zakresu rehabilitacji zawodowej w powiatach.

źródło: Bilans potrzeb w zakresie pomocy społecznej na lata 2007-2011 w Województwie Mazowieckim – opracowanie własne.

Inne programy i formy wsparcia osób niepełnosprawnych realizowane przez powiat.

W województwie mazowieckim 30 powiatowych centrów pomocy rodzinie nie prowadzi innych form wsparcia dla osób niepełnosprawnych, poza opisanym powyżej. Pozostałych 12 jednostek podjęło lub planuje podjąć przedstawione poniżej inicjatywy:

- a) „Program Wyrównywanie Różnic Między Regionami II” – finansowany ze środków PFRON i środków własnych wnioskodawców:
 - powiat kozienicki,
 - powiat mławski,
 - powiat siedlecki grodzki,
 - powiat węgrowski,
 - powiat wyszkowski,
 - powiat zwoleński,

- powiat żyrardowski.
- b) Projekty systemowe w ramach POKL – finansowane z EFS oraz środki własne beneficjentów:
- powiat gostyński - „Trzy filary samodzielności: emocje – wiedza – praktyka”,
 - powiat kozienicki - „Upowszechnianie integracji społecznej w Powiecie Kozienickim”,
 - powiat nowodworski – „Czas na aktywność”,
 - powiat płocki – „Aktywna integracja w powiecie plockim”,
 - powiat płoński – „Bądźmy razem – aktywna integracja usamodzielnianych i niepełnosprawnych z terenu powiatu płońskiego”,
 - warszawski – zachodni - „Aktywność szansą na lepsze jutro”,
 - powiat żyrardowski – „Równaj”.
- c) Poradnictwo rodzinne (konsultacje z prawnikiem, psychologiem, pracownikiem socjalnym) – finansowane z budżetu powiatów:
- powiat sierpecki.

Na pozostałe pytania powiaty nie udzieliły odpowiedzi na temat:

- d) Prezentacja zadań zleconych do realizacji fundacjom i organizacjom pozarządowym, finansowanych ze środków starostwa/ miasta,
- e) Prezentacja zadań zleconych do realizacji fundacjom i organizacjom pozarządowym, finansowanych ze środków Państwowego Funduszu Rehabilitacji Osób Niepełnosprawnych, zgodnie z art.35a ust.1 pkt 9c w związku z art.36 ust.2 ustawy z dnia 27 sierpnia 1997 r. o rehabilitacji zawodowej społecznej oraz zatrudnieniu osób niepełnosprawnych (Dz. U. Nr 123, poz. 776 z późn. zm.).

4.7. Realizacja przez powiaty zadań z zakresu rodzin zastępczych.

Powiatowe centra pomocy rodzinie wykazały funkcjonowanie w województwie mazowieckim **4 110 rodzin zastępczych**, z czego 450 rodzin zostało zawiązanym przez sąd w 2010 r. bez udziału służb społecznych. Tylko w 16 powiatach województwa mazowieckiego zostały zorganizowane szkolenia dla rodzin zastępczych.

Koszt planowanych świadczeń dla rodzin zastępczych na 2011 rok oszacowano na kwotę **133 490 120,09 zł**, z czego 8 900 013,55 zł dla dzieci spoza terenu powiatu, 9 227 761,01 zł dla dzieci z powiatu pobierających świadczenie w innym powiecie.

Świadczenia dla rodzin spokrewnionych (**3 459 rodzin w których przebywa 4 501 dzieci**) przewidziano na kwotę 37 779 245,66 zł, dla rodzin zastępczych niespokrewnionych (**528 rodzin w których przebywa 676 dzieci**) 9 909 673,70 zł, w tym dla 121 zawodowych rodzin zastępczych to koszt 5 284 293,92 zł. Powiatowe centra pomocy rodzinie, miejskie ośrodki pomocy rodzinie i miejskie ośrodki pomocy społecznej w Płocku i Radomiu planują objąć świadczeniami 5 755 dzieci.

Z analizy danych wynika, że najwięcej rodzin zastępczych jest w mieście stołecznym Warszawa (1 451), natomiast poniżej 20 rodzin w powiecie lipskim, białobrzeskim i szydłowieckim.

Tylko jedna trzecia respondentów wskazała **dodatkowe formy wsparcia dla rodzin zastępczych prowadzone i planowane w powiecie**. Najczęściej było to:

- poradnictwo socjalne,
- poradnictwo rodzinne,
- grupy samopomocowe dla rodzin zastępczych, wsparcie psychologiczne z terapią,
- ośrodek wsparcia rodzinnej opieki zastępczej „PORT” w Warszawie.

Do zadań własnych powiatu z zakresu pieczy zastępczej należy organizowanie i prowadzenie ośrodków adopcyjno-opiekuńczych, placówek opiekuńczo-wychowawczych dla dzieci i młodzieży (w tym placówek wsparcia dziennego o zasięgu ponad gminnym). Powiatowe centra pomocy rodzinie, miejskie ośrodki pomocy rodzinie i miejskie ośrodki pomocy społecznej w Płocku i Radomiu na **działalność placówek całodobowych placówek opiekuńczo-wychowawczych** zaplanowały kwotę **85 801 200,73 zł**, planując objąć tymi świadczeniami 2 182 dzieci w 99 placówkach.

Z danych uzyskanych ze wszystkich badanych gmin i powiatów wynika, że 1874 dzieci może zostać umieszczonych poza rodziną naturalną:

- do 3 roku życia – 463 dzieci,
- od 3 do 7 lat – 514 dzieci,
- powyżej 7 roku życia – 897 dzieci.

V. Potrzeby w zakresie kształcenia doskonalenia zawodowego kadr instytucji pomocy społecznej w 2011 r.

5.1 Pracownicy ośrodków pomocy społecznej.

Na Mazowszu 655 pracowników instytucji pomocy społecznej zainteresowanych jest uzupełnieniem wykształcenia, z tego:

- **106 osób** w zakresie organizacji pomocy społecznej (17 osób z kadry kierowniczej, 81 pracowników socjalnych, 1 osoba specjalista pracy z rodziną, 7 osób z pośród pozostałych pracowników),
- **222 osoby** wyraziło chęć uczestnictwa w specjalizacji zawodowej I stopnia z zakresu pracy socjalnej (213 pracowników socjalnych 1 osoba specjalista pracy z rodziną, 8 osób z pośród pozostałych pracowników),
- **327 osób** wykazało chęć podniesienia kwalifikacji poprzez ukończenie II stopnia specjalizacji zawodowej z zakresu pracy socjalnej, mający na celu pogłębienie wiedzy i doskonalenie umiejętności pracy z następującymi grupami osób korzystających z pomocy społecznej:
 - a) 72 pracowników z osobami będącymi ofiarami przemocy,
 - b) 51 pracowników z osobami bezrobotnymi,
 - c) 64 pracowników z dziećmi,
 - d) 38 pracowników z osobami uzależnionymi, w szczególności od alkoholu, narkotyków,
 - e) 45 pracowników z osobami starszym,
 - f) 29 pracowników z osobami z zaburzeniami psychicznymi,
 - g) 9 pracowników z osobami niepełnosprawnymi fizycznymi,
 - h) 11 pracowników z osobami niepełnosprawnymi intelektualnie,
 - i) 3 pracowników z osobami bezdomnymi,
 - j) 5 pracowników z cudzoziemcami, ze szczególnym uwzględnieniem uchodźców.

5.2 Pracownicy powiatowych centrów pomocy rodzinie.

Spośród pracowników powiatowych centrów pomocy rodzinie, miejskich ośrodków pomocy rodzinie, miejskich ośrodków pomocy społecznej w Płocku i Radomiu na Mazowszu zainteresowanych uzupełnieniem wykształcenia jest łącznie **169 osób**, z tego:

- **44 osób** w zakresie organizacji pomocy społecznej (8 osób z kadry kierowniczej, 22 pracowników socjalnych, 2 osoby specjalistów pracy z rodziną, 12 osób spośród pozostałych pracowników),
- **48 osób** wyraziło chęć uczestnictwa w specjalizacji zawodowej I stopnia z zakresu pracy socjalnej (2 osoby z kadry kierowniczej, 40 pracowników socjalnych 6 osób z pośród pozostałych pracowników),
- **76 osób** wykazało chęć podniesienia kwalifikacji poprzez ukończenie II stopnia specjalizacji zawodowej z zakresu pracy socjalnej, mający na celu pogłębienie wiedzy i doskonalenie umiejętności pracy z następującymi grupami osób korzystających z pomocy społecznej:
 - a) 13 pracowników z osobami będącymi ofiarami przemocy,

- b) 17 pracowników z osobami bezrobotnymi,
- c) 22 pracowników z dziećmi,
- d) 10 pracowników z osobami uzależnionymi, w szczególności od alkoholu, narkotyków,
- e) 6 pracowników z osobami starszym,
- f) 3 pracowników z osobami z zaburzeniami psychicznymi,
- g) 2 pracowników z osobami niepełnosprawnymi fizycznymi,
- h) 1 pracownik z osobami niepełnosprawnymi intelektualnie,
- i) 1 pracownik z osobami bezdomnymi,

5.3 Szkolenia dla pracowników gminnych i powiatowych jednostek pomocy społecznej - podsumowanie.

W celu dokładnej analizy materiału dotyczącego propozycji szkoleniowych na 2011 rok, dane zostały wyselekcjonowane ze względu na potrzeby w zakresie doskonalenia zawodowego dla:

- kadry kierowniczej,
- pracowników socjalnych,
- specjalistów pracy z rodziną,
- pozostałych pracowników.

Wśród kadry kierowniczej, największą popularnością cieszą się szkolenia związane z opracowaniem, wdrażaniem i rozliczaniem projektów unijnych. W takim szkoleniu udział zadeklarowało 159 osób. Mniejszą grupę (65 osób) stanowią te osoby, które chciałyby skorzystać ze szkoleń z zakresu stosowania ustawy o pomocy społecznej i kodeksu postępowania administracyjnego – po zmianach przepisów.

Kolejne szkolenia zaproponowane przez kadrę kierowniczą to między innymi: zarządzanie personelem, tworzenie i praca zespołów interdyscyplinarnych, zarządzanie instytucją pomocy społecznej, stres i wypalenie zawodowe, kontrola zarządcza, ochrona danych osobowych, świadczenia rodzinne i fundusz alimentacyjny, zamówienia publiczne, superwizja pracy socjalnej, wspieranie rodziny i pieczy zastępczej, instrukcja kancelaryjna i archiwizacja dokumentów, promocja i wizerunek, ekonomia społeczna.

Dla pracowników socjalnych najbardziej potrzebne są szkolenia z zakresu przemocy w rodzinie, stresu i wypalenia zawodowego, metod pracy z tak zwanym trudnym i roszczeniowym klientem jak również projekty unijne. Szkolenia te są niezbędne dla ponad 250 pracowników socjalnych.

Specjaliści pracy z rodziny najczęściej proponowali szkolenia z zakresu: pomoc dziecku i rodzinie, przemoc w rodzinie, praca z trudnym klientem.

Natomiast pozostali pracownicy zechcieliby podnieść swoje kompetencje zawodowe z tematyki projektów unijnych, z finansów i rachunkowości, ze świadczeń rodzinnych i funduszu alimentacyjnego.

Dokładna tematyka szkoleń, zaproponowana przez pracowników gminnych i powiatowych jednostek pomocy społecznej, została zawarta w Tabeli nr 27 na str. 79.

5.4 Doradztwo metodyczne, szkolenia i doskonalenie zawodowe dla kadry kierowniczej i pracowników ośrodków pomocy społecznej organizowane przez powiat.

Zgodnie z art 19 pkt. 14 i 15 ustawy o pomocy społecznej do zadań własnych powiatu należy szkolenie i doskonalenie zawodowe kadr pomocy społecznej oraz doradztwo metodyczne dla kierowników i pracowników jednostek organizacyjnych pomocy społecznej z terenu powiatu. W związku z tym w formularzu bilansu zapytano ośrodki pomocy społecznej:

1. Czy kadra ośrodka korzysta z doskonalenia zawodowego kadr pomocy społecznej organizowanego przez powiat?

Na tak postawione pytanie odpowiedziało twierdząco 106 ośrodków z 22 powiatów z terenu Mazowsza i wymieniło następujące zakres tematyczne szkoleń:

- przygotowanie, realizacja i rozliczanie projektów EFS/PO KL (29 ośrodków),
- zmiany w ustawie o przeciwdziałaniu przemocy w rodzinie (39 ośrodków),
- zmiany w ustawie o pieczy zastępczej (10 ośrodków),
- powoływanie zespołów interdyscyplinarnych (14 ośrodków),
- zmiany w ustawie o świadczeniach rodzinnych (4 ośrodki),
- stres i wypalenie zawodowe (9 ośrodków),
- pomoc społeczna w praktyce, praca socjalna, doskonalenie warsztatu pracownika socjalnego (10 ośrodków),
- rodzicielstwo zastępcze (5 ośrodków),
- KPA, partnerstwo lokalne, rehabilitacja społeczna i zawodowa (po 2 ośrodki).

Ośrodki wykazały, że 20 powiatów nie realizowało doskonalenia zawodowego lub robiły to w sposób niewystarczający i były to powiaty: garwoliński, łosicki, nowodworski, ostrołęcki, ostrowski, otwocki, piaseczyński, płocki, płoński, pruszkowski, przasnyski, przysuski, radomski, siedlecki, sokołowski, węgrowski, wołomiński, zwoleński, żuromiński, żyrardowski.

Jako przyczyny istniejącej sytuacji placówki podawały: brak oferty ze strony powiatu, brak środków finansowych na ten cel, korzystanie z takich szkoleń poza powiatem.

2. Czy kadra ośrodka korzystała z doradztwa metodycznego organizowanego przez powiat ?

Na tak postawione pytanie odpowiedziało twierdząco 78 ośrodków z 30 powiatów z terenu Mazowsza i wymieniło następujące zakres tematyczne tego doradztwa:

- doradztwo prawne (18 ośrodków),
- rozliczanie projektów POKL (16 ośrodków),
- rodzicielstwo zastępcze (13 ośrodków),
- problematyka osób niepełnosprawnych (15 ośrodków),
- nowelizacja ustawy o przeciwdziałaniu przemocy w rodzinie (10 ośrodków),
- pomoc psychologa, pedagoga dla rodzin (4 ośrodki),
- KPA, wypalenie zawodowe, pomoc cudzoziemcom, organizacja warsztatów terapii zajęciowej, kierowanie do domów pomocy społecznej, tworzenie zespołów interdyscyplinarnych (po 2 ośrodki).

Ośrodki wykazały, że 12 powiatów nie realizowało doradztwa metodycznego lub robiły to w sposób niewystarczający i były to powiaty: garwoliński, grójecki, makowski, miński, ostrołęcki, ostrowski, otwocki, piaseczyński, płoński, pruszkowski, przasnyski, szydłowiecki.

Jako przyczyny takiego stanu placówki podawały: brak takiego doradztwa ze strony powiatu, nie zachodzi taka potrzeba ze strony ośrodka, brak możliwości organizacyjnych.

VI. Planowane inwestycje gmin i powiatów w jednostkach organizacyjnych pomocy społecznej w 2011 r.

Potrzeby finansowe w zakresie planowanych inwestycji w jednostkach organizacyjnych pomocy społecznej zostały oszacowane na kwotę **47 100 019,43 zł** i jest to o 48 % mniej niż w roku ubiegłym (86 250 578,00 zł).

Samorządy powiatowe w 2011 roku zaplanowały wydatki na nowe inwestycje w kwocie **6 713 417,43 zł**, na modernizację 37 148 360,00 zł, a 2 815 933,00 zł na zakupy inwestycyjne.

Środki dla poszczególnych jednostek organizacyjnych zostaną rozdysponowane w sposób następujący:

- 40 756 830,00 zł – domy pomocy społecznej,
- 980 000,00 zł – ośrodki wsparcia,
- 4 550 660,00 zł – placówki opiekuńczo-wychowawcze,
- 54 000,00 zł – mieszkania chronione,
- 65 529,43 zł – ośrodki interwencji kryzysowej.

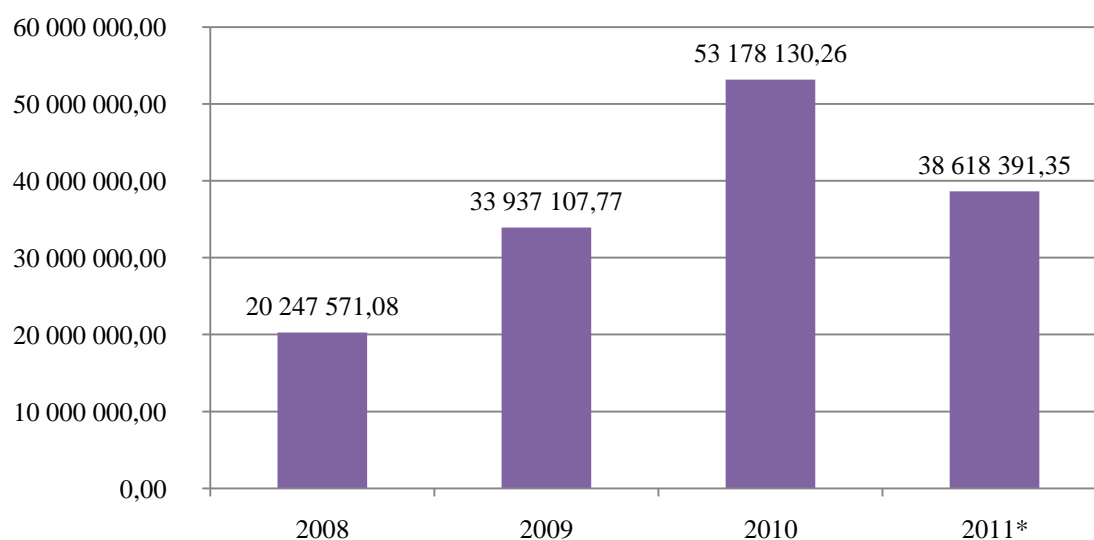
Samorządy powiatowe nie planują zadań inwestycyjnych w jednostkach poradnictwa specjalistycznego, ośrodkach adopcyjno – opiekuńczych, domach dla matek z małoletnimi dziećmi i kobiet w ciąży, noclegowniach i schroniskach dla bezdomnych.

Samorządy gminne w bieżącym roku zaplanowały działania inwestycyjne w ośrodkach wsparcia (641 000,00 zł) i mieszkaniach chronionych (52 000,00 zł) na ogólną kwotę **693 000, 00 zł**.

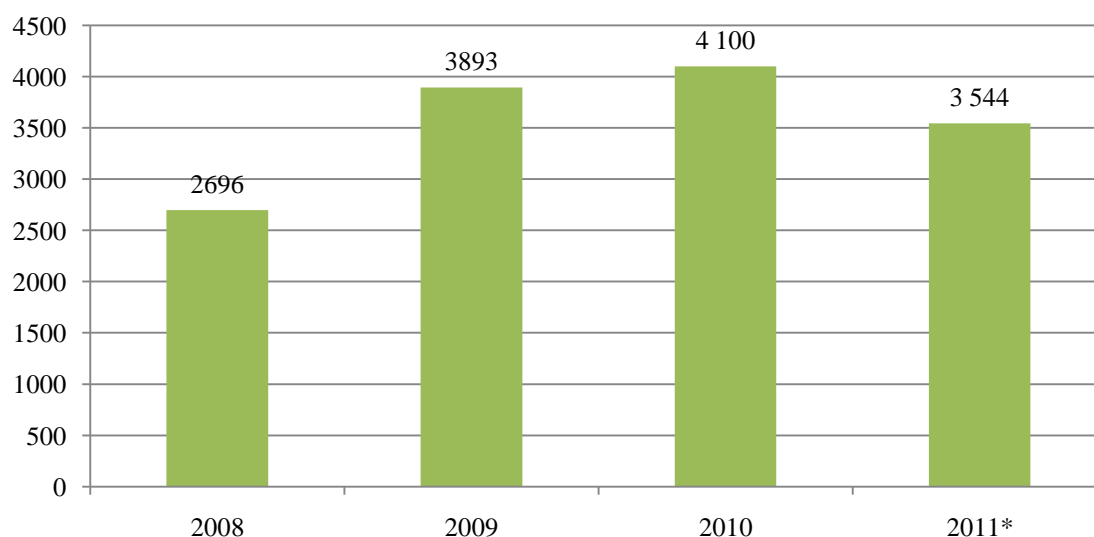
VII. Informacja o realizacji projektów systemowych współfinansowanych z Europejskiego Funduszu Społecznego, Programu Operacyjnego Kapitał Ludzki.

7.1 Projekty realizowane przez ośrodki pomocy społecznej.

Wartość projektów PO KL realizowanych przez ośrodki pomocy społecznej w latach 2008 -2010 oraz prognoza na 2011*



Liczba osób uczestniczących w projektach PO KL realizowanych w ośrodkach pomocy społecznej



źródło: Bilans potrzeb w zakresie pomocy społecznej na lata 2007-2011 w Województwie Mazowieckim – opracowanie własne.

Z informacji zebranych w bilansie, **na 327 wszystkich** (w tym 18 dzielnic m. st. Warszawy) ośrodków pomocy społecznej w województwie mazowieckim-

w 2010 roku projekty w ramach Programu Operacyjnego Kapitał Ludzki (PO KL) realizowało **227 ośrodków** pomocy społecznej na Mazowszu na łączną kwotę **53 178 130,26 zł.**

W 2011 roku projekty w ramach PO KL planuje realizować **227 placówek** na łączną kwotę **38 758 377,35 zł.**

Projekty ośrodków pomocy społecznej obejmą w 2011 roku 3 544 osoby (w 2010 roku 4 100 osób).

Projekty systemowe były realizowane w ośrodkach pomocy społecznej przy pomocy następujących narzędzi realizacji działań: **239 ośrodków** wybrało kontrakty, **27 ośrodków** wybrało PAL, zaś **10 ośrodków** inne narzędzia (wywiad środowiskowy, praca socjalna, doradztwo zawodowe, asystent rodziny, wsparcie psychologa, szkolenia kursy, program integracji społecznej i zawodowej osób niepełnosprawnych).

Projekty systemowe PO KL były realizowane w ramach partnerstwa w **8 ośrodkach** i były to: Szreńsk (powiat mławski), Bulkowo, Słupno, Staroźreby (powiat płocki), Michałowice (powiat pruszkowski), Kowala (powiat radomski), Jastrząb (powiat szydłowiecki), Tłuszcz (powiat wołomiński).

W przypadku **projektów konkursowych** w ramach środków z Europejskiego Funduszu Społecznego **16 ośrodków** realizowało działania tego typu (Opinogóra Górna powiat ciechanowski, Szczawin Kościelny powiat gostyniński, Serock powiat legionowski, Karczew powiat otwocki, Bodzanów, Drobin powiat płocki, miasto Przasnysz, m. st. Warszawa dzielnice: Bielany, Śródmieście, Wawer, Włochy, Żoliborz, Liw powiat węgrowski, miasto Wyszaków, Siemiątkowo powiat żuromiński).

8 ośrodków uczestniczyło w partnerstwie, jako uczestnik innego projektu finansowanego z PO KL (Opinogóra Górna powiat ciechanowski, Naruszewo powiat płoński, miasto Przasnysz, Kowala powiat radomski, Mordy, Skórzec powiat siedlecki, Dzielnica Śródmieście m. st. Warszawy, Zabrodzie powiat wyszkowski), **31 ośrodków** wyraziło chęć zgłoszenia realizowanych przez siebie projektów jako przykładów dobrej praktyki: Gostynin gmina miejska, Serock (powiat legionowski), Lipsko, Mrozy (powiat miński), Lipowiec Kościelny (powiat mławski), Czosenów (powiat nowodworski), Goworowo (powiat ostrołęcki), Prażmów (powiat piaseczyński), Bodzanów, Słupno (powiat płocki), Płońsk gmina miejska, Pruszków, Przasnysz gmina wiejska, Pokrzywnica, Pułtusk (powiat pułtuski), Iłża, Kowala, Pionki gmina miejska, Skaryszew (powiat radomski), Chlewiska (powiat szydłowiecki), Białoleka, Mokotów, Praga Półd, Śródmieście, Ursynów, Włochy, Wola (m. st. Warszawa), Stoczek (powiat węgrowski), Wyszaków, Przyłek (powiat zwoleński), Puszcza Mariańska (powiat żyrardowski).

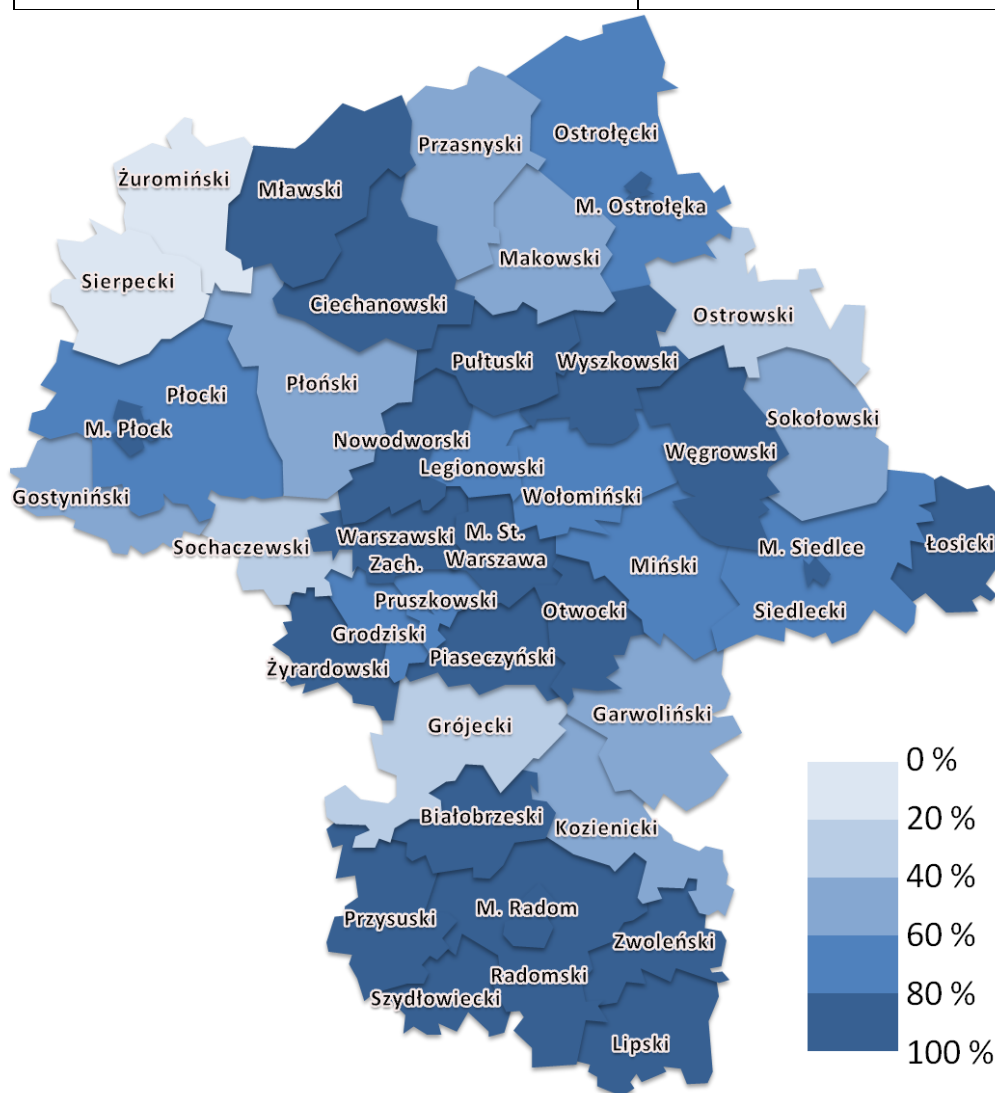
Z powiatowym urzędem pracy przy realizacji projektów systemowych PO KL współpracuje **219 ośrodków pomocy, z czego 183 ośrodków** ma podpisane stosowne umowy lub porozumienia, a **3 ośrodki** są w trakcie ich negocjowania.

Z powodu braku gminnej strategii rozwiązywania problemów społecznych do projektów nie przystąpiły gminy: Chynów (powiat grójecki), Nieporęt (powiat legionowski), Karniewo, Maków Mazowiecki (powiat makowski), Sulejówek (powiat miński), Brok (powiat ostrowski), Sierpc gmina miejska, Nowa Sucha (powiat sochaczewski), Bielany (powiat sokołowski).

Gminy Chynów, Maków Mazowiecki, Sulejówek, Brok, Sierpc i Bielany - jako powód braku strategii podały, że jest ona w trakcie opracowywania. Nieporęt podał jako przyczynę nie uchwalenie jej przez Radę Gminy. Gminy Karniewo i Nowa Sucha nie podały żadnej przyczyny.

Liczba pracowników zatrudnionych w 2010 roku w ośrodkach pomocy społecznej ramach upowszechniania aktywnej integracji i pracy socjalnej kształtuje się następująco:

L. p.	Stanowisko zajmowane w ramach upowszechniania aktywnej integracji i pracy socjalnej	Liczba osób
1.	Koordynatorzy	223
2.	Pracownicy socjalni	685
3.	asystent: rodziny /osoby niepełnosprawnej	49
4.	inni pracownicy	478
Razem		1435



Mapa 7: Liczba gmin w powiatach województwa mazowieckiego realizujących projekty POKL w procentach.

źródło: Bilans potrzeb w zakresie pomocy społecznej na lata 2007-2011 w Województwie Mazowieckim – opracowanie własne.

Z informacji zebranych w bilansie, **na 327 wszystkich** (w tym 18 dzielnic m. st. Warszawy) ośrodków pomocy społecznej w województwie mazowieckim - w 2010 roku projekty w ramach programu operacyjnego PO KL realizowało **227 ośrodków** pomocy społecznej na Mazowszu na łączną kwotę **53 178 130,26 zł**.

W 2011 roku projekty w ramach PO KL planuje realizować **227 placówek** na łączną kwotę **38 758 377,35 zł**.

Projekty ośrodków pomocy społecznej obejmą w 2011 roku 3 544 osoby (w 2010 roku 4 100 osób).

Projekty systemowe były realizowane w ośrodkach pomocy społecznej przy pomocy następujących narzędzi realizacji działań: **239 ośrodków** wybrało kontrakty, **27 ośrodków** wybrało PAL, zaś **10 ośrodków** inne narzędzia (wywiad środowiskowy, praca socjalna, doradztwo zawodowe, asystent rodziny, wsparcie psychologa, szkolenia kursy, program integracji społecznej i zawodowej osób niepełnosprawnych).

Projekty systemowe POKL były realizowane w ramach partnerstwa w **8 ośrodkach** i były to: Szreńsk (powiat mławski), Bulkowo, Słupno, Starożreby (powiat płocki), Michałowice (powiat przuszkowski), Kowala (powiat radomski), Jastrząb (powiat szydłowiecki), Tłuszcz (powiat wołomiński).

W przypadku **projektów konkursowych** w ramach środków z Europejskiego Funduszu Społecznego **16 ośrodków** realizowało działania tego typu (Opinogóra Górna powiat ciechanowski, Szczawin Kościelny powiat gostyński, Serock powiat legionowski, Karczew powiat otwocki, Bodzanów, Drobin powiat płocki, miasto Przasnysz, m. st. Warszawa dzielnice: Bielany, Śródmieście, Wawer, Włochy, Żoliborz, Liw powiat węgrowski, miasto Wyszaków, Siemiatkowo powiat żuromiński).

8 ośrodków uczestniczyło w partnerstwie, jako uczestnik innego projektu finansowanego z PO KL (Opinogóra Górna powiat ciechanowski, Naruszewo powiat płoński, miasto Przasnysz, Kowala powiat radomski, Mordy, Skórzec powiat siedlecki, Dzielnica Śródmieście m. st. Warszawy, Zabrodzie powiat wyszkowski), **31 ośrodków** wyraziło chęć zgłoszenia realizowanych przez siebie projektów jako przykładów dobrej praktyki,

Z powiatowym urzędem pracy przy realizacji projektów systemowych PO KL współpracuje **219 ośrodków pomocy**, z czego **183 ośrodków** ma podpisane stosowne umowy lub porozumienia, a **3 ośrodki** są w trakcie ich negocjowania.

Z powodu braku gminnej strategii rozwiązywania problemów społecznych do projektów nie przystąpiły gminy: Chynów (powiat grójecki), Nieporęt (powiat legionowski), Karniewo, Maków Mazowiecki (powiat makowski), Sulejówek (powiat miński), Brok (powiat ostrowski), Sierpc gmina miejska, Nowa Sucha (powiat sochaczewski), Bielany (powiat sokołowski).

Gminy Chynów, Maków Mazowiecki, Sulejówek, Brok, Sierpc i Bielany - jako powód braku strategii podały, że jest ona w trakcie opracowywania. Nieporęt podał jako przyczynę nie uchwalenie jej przez Radę Gminy. Gminy Karniewo i Nowa Sucha nie podały żadnej przyczyny.

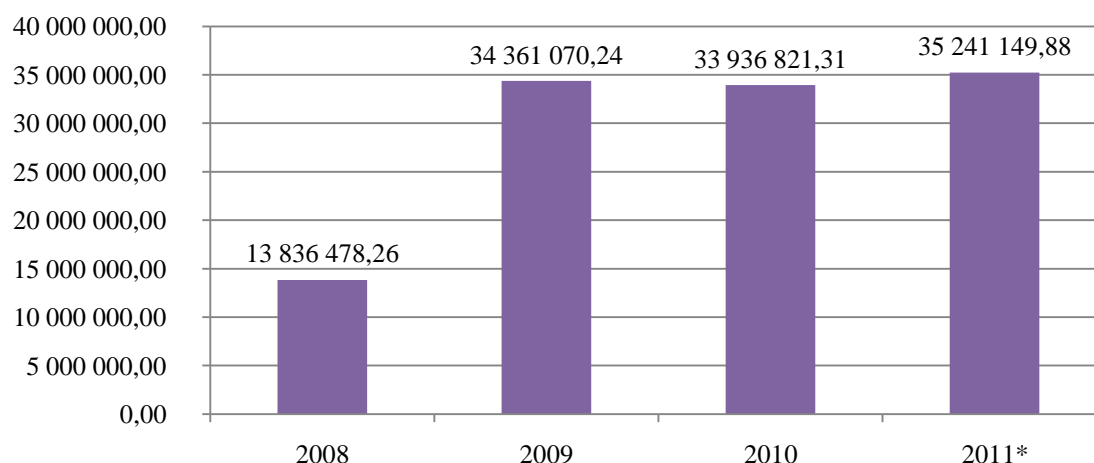
Liczba pracowników zatrudnionych w 2010 roku w ośrodkach pomocy społecznej ramach upowszechniania aktywnej integracji i pracy socjalnej kształtuje się następująco:

L. p.	Stanowisko zajmowane w ramach upowszechniania aktywnej integracji i pracy socjalnej	Liczba osób
1.	Koordynatorzy	223
2.	Pracownicy socjalni	685
3.	asystent: rodziny /osoby niepełnosprawnej	49
4.	inni pracownicy	478
Razem		1435

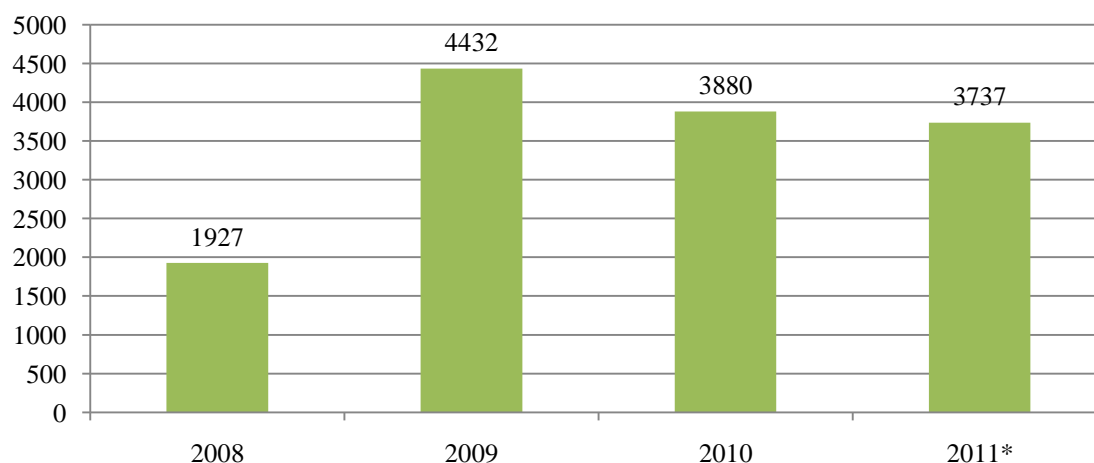
źródło: Bilans potrzeb w zakresie pomocy społecznej na lata 2007-2011 w Województwie Mazowieckim – opracowanie własne.

7.2 Projekty realizowane przez powiatowe centra pomocy rodzinie.

Wartość projektów PO KL realizowanych przez powiatowe centra pomocy rodzinie, miejskie ośrodki pomocy rodzinie i miejskie ośrodki pomocy społecznej w Płocku i Radomiu w latach 2008 -2010 oraz prognoza na 2011*



Liczba osób uczestniczących w projektach PO KL realizowanych w powiatowych centrach pomocy społecznej, miejskich centrach pomocy społecznej i miejskich ośrodkach pomocy społecznej w Płocku i Radomiu



źródło: Bilans potrzeb w zakresie pomocy społecznej na lata 2007-2011 w Województwie Mazowieckim – opracowanie własne.

Na 42 powiatowe centra pomocy rodzinie, miejskie ośrodki pomocy rodzinie, miejskie ośrodki pomocy społecznej w Płocku i Radomiu w 2010 roku projekty systemowe współfinansowane ze środków na pomoc społeczną Europejskiego Funduszu Społecznego w ramach Programu Operacyjnego Kapitał Ludzki realizowało **41 placówek** na łączną kwotę **33 936 821,31 zł**. Jedynie powiatowe centrum w Piasecznie nie realizowało projektu PO KL. W 2011 roku projekty w ramach programu operacyjnego PO KL planuje realizować **40 placówek** na Mazowszu na łączną kwotę **35 241 149,88 zł**. Planów w tym zakresie na rok 2011 nie wykazały powiatowe centra pomocy rodzinie w Piasecznie i Przasnyszu.

Projekty powiatowych centrów pomocy rodzinie, miejskich ośrodków pomocy rodzinie / miejskich ośrodków pomocy społecznej w Płocku i Radomiu obejmą w 2011 roku 3737 osób (w 2010 roku było to 3880 osób).

Projekty będą realizowane przy pomocy następujących narzędzi realizacji działań ze środków Europejskiego Funduszu Społecznego: **32 powiatowe centra** wybrały kontrakty, **4** wybrały Programy Aktywności Lokalnej (**PAL**), zaś **21 centrów** wybrało także inne narzędzia: indywidualny program usamodzielniania, program integracji społeczno-zawodowej osób niepełnosprawnych, umowy analogiczne do kontraktów socjalnych, pracę socjalną).

W przypadku innych **projektów konkursowych** w ramach środków z Unii Europejskiej tylko **4 powiatowe centra** realizują działania tego typu (PCPR Białobrzegi, PCPR Płock, MOPR w Płocku i Radomiu), **3 powiatowe centra** uczestniczą w partnerstwie jako uczestnik innego projektu finansowanego z PO KL (PCPR Płock, PCPR Siedlce, MOPR w Ostrołęce).

12 jednostek wyraziło chęć zgłoszenia realizowanych przez siebie projektów jako przykładów dobrej praktyki: PCPR Mińsk Mazowiecki, PCPR Nowy Dwór Mazowiecki, PCPR Ostrołęka, MOPR Ostrołęka, PCPR Pruszków, PCPR Pułtusk, MOPS Radom, PCPR Siedlce, PCPR Sierpc, PCPR Sokołów Podlaski, WCPR, PCPR Wyszaków.

Z powiatowym urzędem pracy przy realizacji projektów systemowych PO KL współpracują **23 jednostki z czego 16** ma podpisane umowy lub porozumienia **w tym zakresie a 1 PCPR jest** w trakcie procesu negocjacji jego warunków.

Liczba pracowników zatrudnionych w 2010 roku w powiatowych centrach pomocy rodzinie w ramach upowszechniania aktywnej integracji i pracy socjalnej kształtuje się następująco:

L. p.	Stanowisko zajmowane w ramach upowszechniania aktywnej integracji i pracy socjalnej	Liczba osób
1.	Koordynatorzy	50
2.	Pracownicy socjalni	216
3.	asystent: rodziny /osoby niepełnosprawnej	75
4.	inni pracownicy	393
Razem		734

źródło: Bilans potrzeb w zakresie pomocy społecznej na lata 2007-2011 w Województwie Mazowieckim – opracowanie własne.

VIII. Współpraca ośrodków pomocy społecznej i powiatowych centrów pomocy rodzinie z organizacjami pozarządowymi, wolontariat, partnerstwa.

Współpracę przy realizacji zadań z zakresu pomocy społecznej z organizacjami pozarządowymi lub innymi podmiotami określonymi w ustawie o pomocy społecznej (art. 2 ust. 2), zadeklarowało 34 powiatów i 216 gmin.

Spośród powiatowych centrów pomocy rodzinie, 32 posiada opracowany roczny program takiej współpracy, 25 badanych centrów uwzględniło w nim współdziałanie w zadaniach z zakresu pomocy społecznej. Roczny program współpracy z organizacjami pozarządowymi opracowało 145 gmin. Współpraca z organizacjami pozarządowymi nie jest podejmowana przez PCPR w powiecie białobrzeskim.

Najczęściej wymienianym **problemami we współpracy z organizacjami pozarządowymi** i innymi podmiotami są:

- a) mała liczba organizacji pozarządowych na terenie gminy-powiatu,
- b) brak odpowiedniego przygotowania ich kadr,
- c) statutowe nastawienie na realizację zadań innych niż z zakresu pomocy społecznej,
- d) brak wystarczających środków na zlecenie zadań,
- e) brak dostatecznej współpracy i zaangażowania tych podmiotów w działania społeczne.

Z informacji wynika, że na Mazowszu 70 ośrodków pomocy społecznej, powiatowych centrów pomocy rodzinie, miejskich ośrodkach pomocy rodzinie i miejskich ośrodkach pomocy społecznej w Płocku i Radomiu prowadzi **wolontariat**. W badanej grupie tylko w 48 gminach i 4 powiatach praca ta jest uregulowana w sposób formalny.

Współpraca przy rozwiązywaniu problemów społecznych oparta na **partnerstwie lokalnym** podejmowana jest w 66 jednostkach pomocy społecznej o zasięgu gminnym i powiatowym. Tą formę współpracy wykazano między innymi w powiatach:

- 1) ciechanowskim- Partnerstwo w zakresie aplikowania o fundusze unijne z organizacjami pozarządowymi (publiczno - społeczne) ze szkołami z parafiami, z Ochotniczą Strażą Pożarną, Kołem Gospodyń Wiejskich,
- 2) gostyński - Partnerstwo Lokalne na Rzecz Rozwoju Gminy Pacyna,
- 3) lipskim - Partnerstwo w obszarze pomocy dziecku i rodzinie "Powiat lipski", KPP w Lipsku, Stowarzyszenie Pomocna Dłoń im. świętego Brata Alberta w Lipsku, LGD Arka,
- 4) makowskim - Partnerstwo na rzecz rozwoju ziemi makowskiej, współpraca z Powiatowym Urzędem Pracy na rzecz rozwiązywania problemów bezrobocia,
- 5) mińskim,
- 6) mławskim - Parafialne Koło Akcji Katolickiej, Stowarzyszenie Hospicjum Królowej Apostołów,
- 7) ostrołęckim,
- 8) piaseczyńskim - partnerstwo dla RAIN-MANA, na Rzecz Zrównoważonego Rozwoju powiatu Piaseczyńskiego, Społeczne Partnerstwo Doliny Jeziorka,
- 9) płockim - Płockie Partnerstwo na Rzecz Aktywnych Form Integracji Społecznej, Stowarzyszenie Mieszkańców Siecienia i Okolic na Rzecz Wspierania Aktywności Lokalnej, Partnerstwo Lokalne "NASZA 19",
- 10) płońskim – partnerstwo z placówką opiekuńczo wychowawczą,

- 11) pruszkowskim - Partnerstwo na rzecz rozwoju Gminy Michałowice „Ogniwo”, Partnerstwo na rzecz mieszkańców Osiedla Staszica,
- 12) przasnyskim - Przasnyska Koalicja na Rzecz Przeciwdziałaniu Przemocy w Rodzinie,
- 13) przysuskim,
- 14) pułuskim - z Powiatowym Urzędem Pracy w Pułtusku,
- 15) radomskim - Partnerstwo z Publicznym Gimnazjum w Parzenicach w zakresie profilaktyki i wychowania młodzieży. Partnerstwo na rzecz rozwoju Pionek "Archipelag",
- 16) siedleckim – z gminnym ośrodkiem kultury, z Towarzystwem Przyjaciół Mordów, z placówkami oświaty w systemie nieformalnym,
- 17) sochaczewskim - Sochaczewskie Partnerstwo Lokalne, Partnerstwo "Teraz Sochaczew", sektor społeczny: ŚDS, DDPS, MOPS, Krajowe Stowarzyszenie Pomocy Osobom Potrzebującym "Sercem do Wszystkich", Caritas, MOK,
- 18) Miasto st. Warszawa – między innymi: Partnerstwo dla Mokotowa, lokalna koalicja na rzecz: Przeciwdziałania Przemocy w Rodzinie, na rzecz seniorów, osób bezdomnych, osób uzależnionych, na rzecz osób z zaburzeniami psychicznymi, na rzecz cudzoziemców. realizacja projektu systemowego POKL, Stowarzyszenie Samopomocy Bursa im. H. Kofoeda,- Fundacja .Pomocy Młodzieży i Dzieciom Niepełnosprawnym "Hej Koniku", Żoliborska Koalicja na rzecz zdrowia psychicznego, Lokalny System Pomocy Dziecku i Rodzinie, Partnerstwa w ramach projektów socjalnych - CAL, Żoliborz Czyta Dzieciom, Leki z żoliborskiej apteki, Kawa dla Seniora, Bemowskie Centrum Kultury. Fundacja "HEROSI", inne,
- 19) warszawskim – zachodnim - partnerstwa związane z projektami finansowanymi z EFS,
- 20) węgrowskim - Stowarzyszenie na Rzecz Rozwoju Gminy Stoczek, Partnerstwo na Rzecz Rozwoju Gminy Liw,
- 21) wołomińskim - partnerstwa w ramach organizacji projektów POKL,
- 22) wyszkowskim - partnerstwa na rzecz organizowania lokalnych imprez, wypoczynku letniego dla dzieci, Partnerstwo " Na rzecz rozwoju lokalnego i integracji społecznej Stowarzyszenie Promenada, partnerstwo instytucji pomocy społecznej na rzecz budowania systemu wsparcia dla dziecka i rodziny.

IX. Podsumowanie i wnioski.

Analiza materiału badawczego, zebranego przez Mazowieckie Centrum Polityki Społecznej w ramach badania Bilans potrzeb w zakresie pomocy społecznej na 2011 rok z ośrodków pomocy społecznej i powiatowych centrów pomocy rodzinie regionu mazowieckiego - stanowi podstawę do sformułowania poniższych wniosków:

W zakresie spraw kadrowych:

W porównaniu do roku poprzedniego, zmniejszył się na Mazowszu **poziom zatrudnienia pracowników** ośrodków pomocy społecznej szczególnie wśród pracowników socjalnych (z **2075** pracowników w 2009 r. - **do 1891** w 2010 r.). Spadek liczby pracowników socjalnych (z **1891** w 2009 r. **do 1767** w 2010 r.) dotyczy w szczególności osób pracujących w rejonach opiekuńczych. Wobec powyższego w ośrodkach pomocy społecznej pogorszyły się **wskaźniki ustawowego wymogu zatrudnienia - jeden pracownik socjalny na 2 tysiące** mieszkańców, nie mniej jednak niż trzech pracowników w danej jednostce. To z kolei spowodowało utrudnienie w realizacji w roku 2011 projektów systemowych w ramach PO KL.

Odwrotny trend można zauważyć wśród pracowników powiatowych centrów pomocy rodzinie, gdzie zwiększyło się zatrudnienie w każdej z kategorii stanowisk.

Przy tym uwagę zwraca długi, ponad 20-letni **staż pracy** znaczącej grupy pracowników ośrodków pomocy społecznej, którzy pozostają w znaczącej przewadze wobec pracowników z doświadczeniem krótszym 5-cio i 10-cio letnim. Co może wskazywać, że fluktuacja kadr tych instytucji choć istnieje to rzadziej dotyczy pracowników po 40 roku życia.

Na 6 334 wszystkich pracowników ośrodków pomocy społecznej i powiatowych centrów pomocy rodzinie w województwie mazowieckim osoby ze stażem pracy - powyżej 20 lat stanowią 42% całej kadry. Pogłębionych analiz wymaga przy tym inna zauważona kwestia – w jaki sposób przeciwdziałać szybkiemu wypaleniu zawodowemu młodej kadry, jakie formy wsparcia uruchomić (np. superwizja pracy socjalnej) aby osoby z predyspozycjami do wykonywania tego zawodu nie podejmowały tak często, jak ma to miejsce - decyzji o zmianie pracy.

Na stałym wysokim poziomie utrzymuje się zapotrzebowanie kadry instytucji pomocy społecznej na szkolenia, podnoszenie kwalifikacji i kompetencji w ramach specjalizacji. Niedoinwestowane w tym zakresie zaobserwowano w odniesieniu do pracowników placówek opiekuńczo-wychowawczych, środowiskowych domów samopomocy, świetlic środowiskowych i socjoterapeutycznych.

W zakresie spraw dotyczących klientów pomocy społecznej:

Liczba rodzin wymagających pomocy w 2011 roku w gminach województwa mazowieckiego wyniesie – **180 527** (liczba osób w tych rodzinach. 518 881), co stanowi blisko 10 procent populacji województwa. Przy czym w ciągu 2010r. na Mazowszu usamodzielnili się (trwale przestały korzystać z pomocy) 5 862 osoby.

W roku 2011 pomocą w postaci pracy socjalnej planują się objąć 125 839 rodzin, co stanowi z kolei ponad połowę rodzin wymagających takiej pomocy.

Najczęściej występującymi przyczynami trudniej sytuacji życiowej osób i rodzin, a jednocześnie powodami ubiegania się o pomoc społeczną w województwie mazowieckim, obok **bezrobocia** (181 953 osoby) i **ubóstwa** (249 131 osób) będą: przede wszystkim długotrwała lub ciężka choroba, niepełnosprawność, starość i samotność oraz bezradność rodziców w sprawach opiekuńczo-wychowawczych, a także wielodzietność.

Z danych GUS wynika, że najwyższe wskaźniki skutków bezrobocia dotyczą powiatów: żuromińskiego, sierpeckiego, plockiego ziemskiego, gostyńskiego, szydłowieckiego, przysuskiego, radomskiego ziemskiego i miasta Radom.

Najbardziej zagrożeni ubóstwem są mieszkańcy powiatów: szydłowieckiego, przysuskiego, przasnyskiego, ostrołęckiego ziemskiego i grodzkiego, a w następnej kolejności powiatów: żuromińskiego, makowskiego, radomskiego ziemskiego i grodzkiego oraz zwolenńskiego. Przy czym wskazane obszary ubóstwa – co zasługuje na uwagę – nie pokrywają się z potrzebami identyfikowanymi przez ośrodki pomocy społecznej, szacowanymi na podstawie wielkości środków planowanych w 2011 r. na świadczenia.

W zakresie środków potrzebnych na realizację zadań z zakresu pomocy społecznej:

Na realizację **zadań własnych gminy** na Mazowszu potrzebne są środki w wysokości **736 524 641,31 zł.**

Natomiast na realizację **zadań powiatu** wysokość środków oszacowana została na kwotę **880 441 334, 15 zł.**

Podobnie jak dotychczas, przeważającą częścią wydatków gminnych będą stanowiły zasiłki i pomoc w naturze.

Wydatki powiatowe natomiast w przeważającej części przeznaczone będą na organizowanie opieki w rodzinach zastępczych oraz zapewnienie opieki i wychowania dzieciom całkowicie lub częściowo pozbawionym opieki rodzicielskiej.

Działania z zakresu rehabilitacji społecznej, których koszt w 2011 roku oszacowano na kwotę **84 160 987,00 zł.** skierowane będą do **61 754 osób.**

W porównaniu z rokiem ubiegłym (2010) środki na rehabilitację społeczną są mniejsze o 6 311 268,09zł., co może skutkować mniejszą dostępnością usług dla 19 000 osób z orzeczoną niepełnosprawnością.

Zadania z zakresu rehabilitacji zawodowej realizowane są tylko przez niektóre powiatowe centra pomocy rodzinie (planowana kwota **11 804 412, 57 zł.**), większość powiatowych centrów pomocy rodzinie zadanie to przekazało do powiatowych urzędów pracy. Środki finansowe na rehabilitację zawodową będą również mniejsze niż w roku ubiegłym.

W zakresie realizacji projektów systemowych, w ramach PO KL:

Projekty systemowe, realizowane przez ośrodki (OPS) i centra (PCPR) stanowią rozszerzenie oferty usług dla beneficjentów ostatecznych, są także szansą na rozwój aktywnych form przeciwdziałania wykluczeniu społecznemu mieszkańców, pobudzają do aktywności, innowacyjności, organizowania środowiska - w tym, między innymi przy wykorzystaniu programów aktywności lokalnej.

Nadal jednak **nie wszystkie ośrodki pomocy społecznej uczestniczą w pozyskiwaniu środków z EFS.** Wskazane jest dalsze wspieranie tych jednostek poprzez szkolenia, doradztwo, asystę, wywieranie wpływu na decydentów.

W 2010 roku 227 ośrodków pomocy społecznej na Mazowszu realizowało projekty systemowe na łączną kwotę **53 178 130,26 zł.**, zaś 41 powiatowych centrów pomocy rodzinie **na kwotę 33 936 821,31 zł.**

W 2011 r. w projektach systemowych planuje wziąć udział ponownie 227 ośrodków i przeznaczyć na ten cel kwotę **38 758 377,35zł** oraz 40 powiatowych centrów z bilansem wydatków - **35 241 149,88 zł.**

W zakresie współpracy z partnerami społecznymi przy realizacji zadań z zakresu pomocy społecznej:

Współpracę przy realizacji zadań z zakresu pomocy społecznej **z organizacjami pozarządowymi** lub innymi podmiotami określonymi w ustawie o pomocy społecznej zadeklarowały **34 powiaty i 216 gmin**.

Niniejszy Bilans potrzeb nie obrazuje jednak odpowiednio do stanu faktycznego współpracy z podmiotami pozarządowymi. Wskazane jest już przy następnym badaniu wprowadzenie stosownych, otwartych i szczegółowych pytań na ten temat do kwestionariusza.

W tegorocznym Bilansie, podobnie jak dotychczas uzyskano w tej dziedzinie podstawowe informacje dotyczące jedynie problemów zgłaszanych najczęściej przez ośrodki pomocy społecznej i powiatowe centra pomocy rodzinie we współpracy z NGO (Non-governmental organization), takie jak: mała liczba organizacji pozarządowych na terenie powiatu, brak odpowiedniego przygotowania ich kadr, statutowe nastawienie na realizację zadań innych niż z zakresu pomocy społecznej, brak wystarczających środków na zlecenie zadań., brak dostatecznej współpracy i zaangażowania w działania społeczne z ich strony.

Dane te nie są jednak obiektywne, od lat powtarzane w niezmienionej formie - wymagają weryfikacji, dyskusji z aktywnym udziałem sektora pozarządowego.

Spośród powiatowych centrów pomocy rodzinie - 32 posiadają opracowany roczny program współpracy z organizacjami pozarządowymi, 25 badanych centrów uwzględniło w nim współdziałanie przy realizacji zadań z zakresu pomocy społecznej. Roczny program współpracy z organizacjami pozarządowymi opracowało też 145 gmin.

Powyższe fakty, a także pozostałe informacje uzyskane w Bilansie potrzeb stanowią podstawę, aby uznać – że **na Mazowszu w roku 2011 - w pomocy społecznej i w pracy socjalnej kwestie ważne i bieżące wyzwania to:**

- 1) Rozwój partnerstwa i współpracy przy rozwiązywaniu problemów społecznych,
- 2) Zwiększenie udziału instytucji pomocy społecznej w projektach systemowych,
- 3) Promocja działań z zakresu pomocy społecznej i ekonomii społecznej,
- 4) Wspieranie dalszej profesjonalizacji kadr instytucji pomocy społecznej i organizacji pozarządowych działających na tym polu,
- 5) Rozwijanie poradnictwa obywatelskiego,
- 6) Przeciwdziałanie ubóstwu, wykluczeniu społecznemu w tym informacyjnemu, informatycznemu oraz dziedziczeniu biedy,
- 7) Przeciwdziałanie przemocy w rodzinie zgodnie z wymogami znowelizowanych przepisów w tej sprawie,
- 8) Tworzenie ośrodków środowiskowego wsparcia,
- 9) Wspieranie rozwoju edukacyjnych funkcji instytucji pomocy społecznej,
- 10) Podejmowanie działań profilaktycznych wobec rodzin zagrożonych rozbiciem, w tym asysta rodzinna oraz wspieranie rozwoju wsparcia dla rodzinnej pieczy zastępczej,
- 11) Rozwój świetlic środowiskowych oraz innych form wspierania dzieci i młodzieży,
- 12) Wzmocnienie oddziaływań skierowanych do osób usamodzielnianych po pobycie w rodzinach zastępczych i placówkach opiekuńczo-wychowawczych,
- 13) Wspieranie osób w wieku senioralnym i osób niepełnosprawnych,
- 14) Rozwój mieszkalnictwa chronionego,
- 15) Realizacja programów z zakresu profilaktyki uzależnień,
- 16) Inne działania, uwzględniane w strategiach gminnych i powiatowych w zakresie polityki społecznej,

X. Wykaz tabel.

Tabela Nr 1: Potrzeby w zakresie zatrudnienia pracowników w ośrodkach pomocy społecznej w województwie mazowieckim.	53
Tabela Nr 2: Wykształcenie pracowników ośrodków pomocy społecznej w województwie mazowieckim.	54
Tabela Nr 3: Staż pracy kadry ośrodków pomocy społecznej w województwie mazowieckim.	54
Tabela Nr 4: Zapotrzebowanie na uzupełnienie wykształcenia przez pracowników ośrodków pomocy społecznej w województwie mazowieckim.	55
Tabela Nr 5: Szacunkowa liczba osób i rodzin wymagających pomocy społecznej w gminach.	56
Tabela Nr 6: Liczba rodzin ubiegających się o pomoc w ośrodkach pomocy społecznej.	57
Tabela Nr 7: Potrzeby w zakresie realizacji gminnych zadań własnych w województwie mazowieckim. ..	58
Tabela Nr 7: Potrzeby w zakresie realizacji gminnych zadań własnych w województwie mazowieckim – c.d.	59
Tabela Nr 8: Potrzeby w zakresie realizacji gminnych zadań zleconych w województwie mazowieckim. .	60
Tabela Nr 9: Przewidywane koszty utrzymania i prowadzenia jednostek organizacyjnych pomocy społecznej o zasięgu lokalnym – finansowanych z budżetu gmin.	61
Tabela Nr 10: Planowane inwestycje w jednostkach organizacyjnych pomocy społecznej o zasięgu lokalnym - finansowanych z budżetu gmin.	62
Tabela Nr 11: Wykaz gmin województwa mazowieckiego, które nie realizowały projektów systemowych w ramach POKL w 2010 roku.	63
Tabela Nr 11: Wykaz gmin województwa mazowieckiego, które nie realizowały projektów systemowych w ramach POKL w 2010 roku – c.d.	64
Tabela Nr 12: Środki finansowe Europejskiego Funduszu Społecznego przeznaczone w 2011 roku na projekty systemowe w ramach POKL dla ośrodków pomocy społecznej w województwie mazowieckim.	64
Tabela Nr 13: Wykaz gmin województwa mazowieckiego, które nie planują realizacji projektów systemowych w ramach POKL w 2011 roku.	65
Tabela Nr 14: Prowadzenie i utrzymanie ośrodków pomocy społecznej	66
Tabela Nr 15: Potrzeby w zakresie zatrudnienia oraz wykształcenia pracowników w powiatowych centrach pomocy rodzinie w województwie mazowieckim.	67
Tabela Nr 16: Wykształcenie kadry w powiatowych centrach pomocy rodzinie w województwie mazowieckim.	68
Tabela Nr 17: Staż pracy kadry w powiatowych centrach pomocy rodzinie w województwie mazowieckim.	68
Tabela Nr 18: Zapotrzebowanie na uzupełnienie wykształcenia przez pracowników w powiatowych centrach pomocy rodzinie w województwie mazowieckim	69
Tabela Nr 19: Potrzeby w zakresie realizacji powiatowych zadań własnych w województwie mazowieckim	70
Tabela Nr 19: Potrzeby w zakresie realizacji powiatowych zadań własnych w województwie mazowieckim – c.d.	71
Tabela Nr 20: Potrzeby w zakresie realizacji powiatowych zadań zleconych w województwie mazowieckim	72
Tabela Nr 21: Zadania z zakresu rehabilitacji zawodowej i społecznej finansowana z Państwowego Funduszu Rehabilitacji Osób Niepełnosprawnych.	73

Tabela Nr 22: Przewidywane koszty utrzymania i prowadzenia jednostek organizacyjnych pomocy społecznej o zasięgu ponadgminnym (z wyłączeniem powiatowych centrów pomocy rodzinie) – finansowanych z budżetu powiatów ze środków na pomoc społeczną	74
Tabela Nr 23: Planowane inwestycje w jednostkach organizacyjnych pomocy społecznej o zasięgu ponadgminnym (z wyłączeniem powiatowych centrów pomocy rodzinie) – finansowanych z budżetu powiatu	75
Tabela Nr 24: Środki finansowe Europejskiego Funduszu Społecznego przeznaczone w 2011 r. na projekty systemowe w ramach PO KL dla powiatowych centrów pomocy rodzinie.	75
Tabela Nr 25: Prowadzenie i utrzymanie powiatowych centrów pomocy rodzinie.....	76
Tabela Nr 26: Piecza zastępcza w województwie mazowieckim	77
Tabela Nr 27: Potrzeby szkoleniowe pracowników jednostek pomocy społecznej województwa mazowieckiego	79

Tabela Nr 1: Potrzeby w zakresie zatrudnienia pracowników w ośrodkach pomocy społecznej w województwie mazowieckim.

WYSZCZEGÓLNIENIE		Stan zatrudnienia na 30.06.2010	Potrzeby w zakresie zatrudnienia
1		2	3
dyrektor, zastępca dyrektora	1	66	9
kierownik, zastępca kierownika filii	2	310	23
kierownik działu	3	130	23
kierownik sekcji	4	45	1
główny specjalista		10	12
pracownicy socjalni - ogółem	5	1 891	428
w tym:			
starszy specjalista pracy socjalnej	6	113	14
specjalista pracy socjalnej	7	622	83
starszy pracownik socjalny	8	533	48
pracownik socjalny	9	623	283
pracownicy socjalni w rejonach opiekuńczych	10	1 741	318
aspirant pracy socjalnej	11	64	4
starszy specjalista pracy z rodziną		6	4
specjalista pracy z rodziną		9	14
pracownicy wykonujący usługi opiekuńcze	12	612	115
pracownicy wykonujący specjalistyczne usługi opiekuńcze	13	119	27
konsultant	14	77	14
koordynator ds. komputeryzacji	15	23	20
radca prawny	16	27	27
pozostali pracownicy	17	1 505	168
RAZEM	18	4 894	889

źródło: Bilans potrzeb w zakresie pomocy społecznej na 2011 rok w Województwie Mazowieckim – opracowanie własne.

Tabela Nr 2: Wykształcenie pracowników ośrodków pomocy społecznej w województwie mazowieckim.

WYSZCZEGÓLNIENIE		Ilość osób	W tym z:				
			Wykształceniem kierunkowe	Wykształceniem wyższe kierunkowe	Specjalizacją z pracy socjalnej I stopnia	Specjalizacją z pracy socjalnej II stopnia	Specjalizacją z organizacji pomocy społecznej
1		2	3	4	5	6	7
Kierownik / dyrektor i ich zastępcy	1	376	104	183	17	4	289
pozostała kadra kierownicza	2	175	41	122	15	1	51
pracownicy socjalni	3	1891	791	995	493	44	94
specjaliści pracy z rodziną	4	15	4	15	0	0	0
pozostali pracownicy	5	2437	1 622	883	19	3	25

źródło: Bilans potrzeb w zakresie pomocy społecznej na 2011 rok w Województwie Mazowieckim – opracowanie własne.

Tabela Nr 3: Staż pracy kadry ośrodków pomocy społecznej w województwie mazowieckim.

WYSZCZEGÓLNIENIE		Ilość osób	Staż do 1 roku	Staż od 1 do 5 lat	Staż od 5 do 10 lat	Staż od 10 do 20 lat	Staż powyżej 20 lat
1		2	3	4	5	6	7
kierownik / dyrektor i ich zastępcy	1	376	1	8	23	75	269
pozostała kadra kierownicza	2	175	0	2	17	37	119
pracownicy socjalni	3	1 891	46	313	245	467	820
specjaliści pracy z rodziną	4	15	0	3	2	6	4
pozostali pracownicy	5	2 437	111	498	425	494	911

źródło: Bilans potrzeb w zakresie pomocy społecznej na 2011 rok w Województwie Mazowieckim – opracowanie własne.

Tabela Nr 4: Zapotrzebowanie na uzupełnienie wykształcenia przez pracowników ośrodków pomocy społecznej w województwie mazowieckim.

WYSZCZEGÓLNIENIE		Liczba osób	w tym:			
			kadra kierownicza	pracownicy socjalni	specjaliści pracy z rodziną	pozostali pracownicy
1		2	3	4	5	6
Pracownicy zainteresowani podjęciem specjalizacji z zakresu organizacji pomocy społecznej	1	106	17	81	1	7
Pracownicy zainteresowani podjęciem specjalizacji I stopnia z zakresu pracy socjalnej	2	222	0	213	1	8
Pracownicy zainteresowani podjęciem specjalizacji II stopnia z zakresu pracy socjalnej - ogółem	3	327	8	301	8	10
z tego na kierunkach pracy socjalnej: z dziećmi	4	64	1	59	2	2
z osobami starszymi	5	45	0	45	0	0
z osobami bezrobotnymi	6	51	0	51	0	0
z osobami z zaburzeniami psychicznymi	7	29	0	27	1	1
z osobami niepełnosprawnymi intelektualnie	8	11	0	7	0	4
z osobami będącymi ofiarami przemocy	9	72	4	62	3	3
z osobami niepełnosprawnymi fizycznie	10	9	0	9	0	0
z osobami uzależnionymi, w szczególności od alkoholu i narkotyków	11	38	3	33	2	0
z osobami bezdomnymi wychodzącymi z bezdomności oraz rodzinami tych osób	12	3	0	3	0	0
z cudzoziemcami, ze szczególnym uwzględnieniem uchodźców	13	5	0	5	0	0

źródło: Bilans potrzeb w zakresie pomocy społecznej na 2011 rok w Województwie Mazowieckim – opracowanie własne.

Tabela Nr 5: Szacunkowa liczba osób i rodzin wymagających pomocy społecznej w gminach.

WYSZCZEGÓLNIENIE	Szacunkowa liczba klientów wymagających pomocy	Szacunkowa liczba rodzin			
		Ogółem	w tym na wsi	liczba osób w rodzinach	
1	2	3	4	5	
Przewidywane świadczenia w ramach zadań własnych (bez względu na ich rodzaj, formę, liczbę oraz źródło finansowania)	1	242 013	168 733	72 456	492 094
Przewidywane świadczenia w ramach zadań zleconych (bez względu na ich rodzaj, formę, liczbę oraz źródło finansowania)	2	13 835	13 794	15 189	26 787
Planowana pomoc w postaci pracy socjalnej - ogółem	3	x	125 839	39 701	312 405

źródło: Bilans potrzeb w zakresie pomocy społecznej na 2011 rok w Województwie Mazowieckim – opracowanie własne.

WYSZCZEGÓLNIENIE		Liczba rodzin	Liczba osób w tych rodzinach
1		2	3
Rodziny, dla których w 2010 roku zasiłki z pomocy społecznej stanowią jedyne źródło utrzymania	1	29 774	60 158
Rodziny długotrwale korzystające z pomocy społecznej (ponad 3 lata)*	2	78 917	214 829
Rodziny, które w 2010 roku zostały objęte świadczeniami pomocy społecznej po raz pierwszy - dotychczas nie korzystały z pomocy	3	17 718	42 840

źródło: Bilans potrzeb w zakresie pomocy społecznej na 2011 rok w Województwie Mazowieckim – opracowanie własne.

WYSZCZEGÓLNIENIE		Liczba osób
1		2
Szacunkowa liczba klientów pomocy społecznej z powodu bezrobocia	1	65 955
Szacunkowa liczba osób, wobec których można podjąć działania aktywizujące (np. poprzez zawarcie kontraktów socjalnych)	2	13 367
Osoby, które w 2010 roku usamodzielniały się w wyniku pracy socjalnej - ogółem	3	5 862
w tym:		
osoby bezdomne	4	218
osoby bezrobotne	5	4 927

źródło: Bilans potrzeb w zakresie pomocy społecznej na 2011 rok w Województwie Mazowieckim – opracowanie własne.

Tabela Nr 6: Liczba rodzin ubiegających się o pomoc w ośrodkach pomocy społecznej.

Powód trudnej sytuacji życiowej		Liczba rodzin		Liczba osób w rodzinach
		ogółem	w tym na wsi	
1		2	3	4
Ubóstwo	1	87 920	37 678	249 131
Sieroctwo	2	311	182	942
Bezdomność	3	2 639	430	3 402
Bezrobocie	4	60 881	25 892	181 953
Niepełnosprawność	5	44 745	13 591	93 210
Długotrwała lub ciężka choroba	6	47 145	13 847	102 078
Przemoc w rodzinie	7	2 632	1 191	9 192
Potrzeba ochrony ofiar handlu ludźmi	8	115	3	400
Potrzeba ochrony macierzyństwa lub wielodzietności	9	12 429	6 394	57 403
Bezradność w sprawach opiekuńczo - wychowawczych i prowadzenia gospodarstwa domowego, zwłaszcza w rodzinach niepełnych lub wielodzietnych	10	31 476	12 845	112 058
Brak umiejętności w przystosowaniu do życia młodzieży opuszczającej całodobowe placówki opiekuńczo wychowawcze	11	199	65	330
Trudności w integracji cudzoziemców , którzy uzyskali w Rzeczypospolitej Polskiej status uchodźcy lub ochronę uzupełniającą	12	312	34	993
Trudności w przystosowaniu do życia po zwolnieniu z zakładu karnego	13	2 089	692	43 210
Uzależnienia - ogółem	14	13 296	5 180	34 797
w tym:				
alkoholizm	15	12 488	5 011	33 315
narkomania	16	808	169	1 482
Zdarzenie losowe i sytuacja kryzysowa	17	2 352	1 033	10 593
Kłęsa żywiołowa lub ekologiczna	18	2 290	3 051	11 251

źródło: Bilans potrzeb w zakresie pomocy społecznej na 2011 rok w Województwie Mazowieckim – opracowanie własne.

Tabela Nr 7: Potrzeby w zakresie realizacji gminnych zadań własnych w województwie mazowieckim.

FORMY POMOCY		Przewidywana liczba osób wymagających pomocy	Planowana liczba świadczeń	Ogólny koszt planowanych świadczeń w zł
1		2	3	4
RAZEM		271 862*	x	436 573 710, 20
Schronienie	2	1 072	92 009	2 345 830,00
Posiłek	3	25 131	2 992 776	22 502 830,00
Ubranie	4	3 998	8 063	1 374 310,00
Zasiłki okresowe	5	42 626	210 968	58 027 851,00
Zasiłki celowe	6	96 220	382 106	76 224 368,04
Zasiłki celowe na pokrycie wydatków powstałych w wyniku zdarzenia losowego	7	1 741	3 799	4 826 300,00
Zasiłki celowe na pokrycie wydatków i świadczenia zdrowotne osobom bezdomnym oraz innym osobom nie mającym dochodu i możliwości uzyskania świadczeń na podstawie przepisów o powszechnym ubezpieczeniu w NFZ	8	589	2 366	363 755,00
Zasiłki celowe w formie biletu kredytowanego	9	352	505	42 950,00
Opłacanie składek na ubezpieczenie emerytalne i rentowe za osobę, która rezygnuje z zatrudnienia w związku z koniecznością sprawowania bezpośredniej, osobistej opieki nad długotrwale lub ciężko chorym członkiem rodziny oraz wspólnie nie zamieszkującymi matką, ojcem lub rodzeństwem	10	500	5 476	575 960,96
Usługi opiekuńcze - ogółem	11	13 832	5 295 784	60 672 935,00
w tym: specjalistyczne	12	1 372	267 373	4 518 631,00
Dożywianie dzieci	13	91 283	14 122 705	48 575 630,00
Sprawienie pogrzebu, w tym osobom bezdomnym	14	1 398	4 399	3 875 753,00
Ponoszenie odpłatności za pobyt mieszkańców gminy w domu pomocy społecznej	15	2 114	11 039	39 903 986,00
Pomoc osobom mającym trudności w przystosowaniu się do życia po zwolnieniu z zakładu karnego	16	1 519	3 587	974 109,00
Zasiłki stałe	17	23 721	249 158	90 307 678,00
Opłacanie składek na ubezpieczenie zdrowotne określonych w przepisach o powszechnym ubezpieczeniu w NFZ	18	19 683	219 071	7 328 851,20
Ogółem - zadania własne gminy o charakterze obowiązkowym	19	325 779	x	417 923 097,20

źródło: Bilans potrzeb w zakresie pomocy społecznej na 2011 rok w Województwie Mazowieckim – opracowanie własne.

Tabela Nr 7: Potrzeby w zakresie realizacji gminnych zadań własnych w województwie mazowieckim – c.d.

FORMY POMOCY		Przewidywana liczba osób wymagających pomocy	Planowana liczba świadczeń	ogólny koszt planowanych świadczeń w zł
1		2	3	4
Zasiłki specjalne celowe	20	27 513	94 326	18 053 113,00
Pomoc na ekonomiczne usamodzielnienie - ogółem	21	88	x	597 500,00
w tym: zasiłki	22	81	96	267 200,00
pożyczki	23	25	28	259 500,00
pomoc w naturze	24	423	622	125 808,00
Ogółem - zadania własne gminy o charakterze fakultatywnym	25	27 601	x	18 650 613,00

źródło: Bilans potrzeb w zakresie pomocy społecznej na 2011 rok w Województwie Mazowieckim – opracowanie własne.

Tabela Nr 8: Potrzeby w zakresie realizacji gminnych zadań zleconych w województwie mazowieckim.

FORMY POMOCY		Przewidywana liczba osób wymagających pomocy	Planowana liczba świadczeń	Ogólny koszt planowanych świadczeń w zł
1		2	3	4
Specjalistyczne usługi opiekuńcze w miejscu zamieszkania dla osób z zaburzeniami psychicznymi	1	1 716	383 870	9 131 986,05
Zasiłki celowe na pokrycie wydatków związanych z kłeską żywiolową lub ekologiczną	2	2 996	3 391	6 459 500,00
Zasiłki celowe dla cudzoziemców, o których m owa w art.. 5 ustawy o pomocy społecznej	3	153	603	231 920,00
Schronienie dla cudzoziemców, o których m owa w art.. 5 ustawy o pomocy społecznej	4	28	2 448	108 100,00
Posiłki dla cudzoziemców, o których m owa w art.. 5 ustawy o pomocy społecznej	5	73	6 420	69 588,00
Niezbędne ubranie dla cudzoziemców, o których mowa w art.. 5 ustawy o pomocy społecznej	6	20	35	8 000,00
Zasiłki celowe dla cudzoziemców, którzy uzyskali zgodę na pobyt tolerowany na terytorium Rzeczypospolitej Polskiej	7	79	318	118 605,00
Schronienie dla cudzoziemców, którzy uzyskali zgodę na pobyt tolerowany na terytorium Rzeczypospolitej Polskiej	8	19	1 056	62 300,00
Posiłki dla cudzoziemców, którzy uzyskali zgodę na pobyt tolerowany na terytorium Rzeczypospolitej Polskiej	9	38	5 092	42 546,00
Niezbędne ubranie dla cudzoziemców, którzy uzyskali zgodę na pobyt tolerowany na terytorium Rzeczypospolitej Polskiej	10	12	21	5 200,00
RAZEM	11	5 134	x	16 237 745,05

źródło: Bilans potrzeb w zakresie pomocy społecznej na 2011 rok w Województwie Mazowieckim – opracowanie własne.

Tabela Nr 9: Przewidywane koszty utrzymania i prowadzenia jednostek organizacyjnych pomocy społecznej o zasięgu lokalnym – finansowanych z budżetu gmin.

WYSZCZEGÓLNIENIE		Organ prowadzący - Gmina			Inny organ prowadzący		
		Liczba placówek	Liczba miejsc planowanych na rok 2011	Plan potrzeb w zakresie kosztów utrzymania i prowadzenia placówek - bez inwestycji (w zł)	Liczba placówek	Liczba miejsc planowanych na rok 2011	Plan potrzeb w zakresie kosztów utrzymania i prowadzenia placówek - bez inwestycji (w zł)
1		2	3	4	5	6	7
DOMY POMOCY SPOŁECZNEJ	1	2	59	1 507 746,00	-	-	-
OŚRODKI WSPARCIA	2	70	3 465	23 314 745,00	21	1 818	5 431 306,00
W TYM: ŚRODOWISKOWE DOMY SAMOPOMOCY	3	14	405	4 384 924,00	9	292	3 865 856,00
<i>DZIENNE DOMY POMOCY</i>	4	22	1608	14 765 794,00			
<i>NOCLEGOWNIE, SCHRONISKA, DOMY DLABEZDOMNYCH</i>	5	3	60	351 530,00	3	136	640 000,00
<i>JADŁDAJNIE</i>	6	7	635	369 800,00	5	1180	590 450,00
<i>KLUBY SAMOPOMOCY</i>	7	7	230	234 820,00	3	180	55 000,00
<i>INNE OŚRODKI WSPARCIA</i>	8	17	527	3 207 877,00	1	30	280 000,00
RODZINNE DOMY POMOCY	9	0	0	0	0	0	0
MIESZKANIA CHRONIONE	10	5	39	290 022,00			
OŚRODKI INTEWENCJI KRYZYSOWEJ	11	2	6	422 700,00	1	20	370 000,00
DZIENNE PLACÓWKI OPIEKUŃCZO - WYCHOWAWCZE	12	10	317	1 214 717,00	2	180	400 000,00
JEDNOSTKI PORADNICTWA SPECJALISTYCZNEGO	13	3	45	678 292,00			
RAZEM	14	92	3 931	27 428 222,00	24	2018	6 201 306,00

źródło: Bilans potrzeb w zakresie pomocy społecznej na 2011 rok w Województwie Mazowieckim – opracowanie własne.

Tabela Nr 10: Planowane inwestycje w jednostkach organizacyjnych pomocy społecznej o zasięgu lokalnym - finansowanych z budżetu gmin.

WYSZCZEGÓLNIENIE		Planowane inwestycje ogółem	w tym:		
			Nowe inwestycje	Modernizacja	Zakupy inwestycyjne
1		2	3	4	5
DOMY POMOCY SPOŁECZNEJ	1	0	-	-	-
OŚRODKI WSPARCIA	2	641 000,00	8 000,00	543 000,00	90 000,00
RODZINNE DOMY POMOCY	3	0	-	-	-
MIESZKANIA CHRONIONE	4	52 000,00	-	52 000,00	-
OŚRODKI INTEWENCJI KRYZYSOWEJ	5	0	-	-	-
DZIENNE PLACÓWKI OPIEKUŃCZO - WYCHOWAWCZE	6	0	-	-	-
JEDNOSTKI PORADNICTWA SPECJALISTYCZNEGO	7	0	-	-	-
RAZEM	8	693 000,00	8 000,00	595 000,00	90 000,00

źródło: Bilans potrzeb w zakresie pomocy społecznej na 2011 rok w Województwie Mazowieckim – opracowanie własne.

Tabela Nr 11: Wykaz gmin województwa mazowieckiego, które nie realizowały projektów systemowych w ramach POKL w 2010 roku.

Poddziałanie 7.1.1 – według podziału środków na 2010 rok dla beneficjentów systemowych OPS woj. mazowieckiego					
L.P.	NAZWA BENEFICJENTA	KWOTA PRYZNANYCH ŚRODKÓW NA 2010 ROK	L.P.	NAZWA BENEFICJENTA	KWOTA PRYZNANYCH ŚRODKÓW NA 2010 ROK
1	Wyśmierzyce	94861,33	40	Radzanów	130823,07
2	Gołymín-Ośrodek	115393,09	41	Czarnia	87509,86
3	Borowie	97265,18	42	Kadzidło	147407,75
4	Garwolin gmina miejska	148756,2	43	Lelis	130705,76
5	Górzno	98889,46	45	Andrzejewo	84254,38
6	Miastków Kościelny	96668,46	46	Boguty-Pianki	81982,87
7	Trojanów	101951,19	47	Brok	101498,96
8	Wilga	90899,88	48	Małkinia Górna	123384,49
9	Żelechów	109698,89	49	Nur	83805,35
10	Pacyna	98889,76	50	Ostrów Mazowiecka gmina miejska	197869,16
11	Sanniki	140918,99	51	Ostrów Mazowiecka gmina wiejska	221507,61
12	Szczawin Kościelny	116171,47	52	Szulborze Wielkie	88770,67
13	Jaktorów	112452,69	53	Józefów	134343,41
14	Podkowa Leśna	88735,43	54	Piaseczno	217972,81
15	Belsk Duży	89036,51	55	Bielsk	137177,98
16	Błędów	87869,57	56	Drobin	162404,93
17	Chynów	115842,41	57	Gąbin	179510,74
18	Goszczyn	86302,6	58	Baboszewo	125256,47
19	Jasieniec	101503,5	59	Czerwińsk	135313,84
20	Mogielnica	101034,99	60	Dzierżążnia	97305,96
21	Nowe Miasto	103719,22	61	Płońsk gmina wiejska	108288,08
22	Pniewy	94251,48	62	Raciąż gmina miejska	104896,74
23	Garbatka-Letnisko	105305,51	63	Raciąż gmina wiejska	152984,8
24	Grabów nad Pilicą	96915,85	64	Sochocin	104335,57
25	Sieciechów	108932,06	65	Piastów	173417,98
26	Jabłonna	140231,69	66	Raszyn	116817,04
27	Nieporęt	107090,32	67	Chorzele	164294,8
28	Rzecznów	96647,07	68	Krasne	98808,2
29	Olszanka	92218,2	69	Krzynowłoga Mała	94068,9
30	Karniewo	96733,52	70	Mordy	104075,55
31	Maków Mazowiecki	170234,01	71	Paprotnia	89214,25
32	Różan	128072,13	72	Suchożebry	99202,96
33	Sypniewo	94768,32	73	Wiśniew	104539,44
34	Szelków	106766,62	74	Gozdowo	115906,15
35	Halinów	127794,14	75	Rościszewo	104753,45
36	Mińsk Mazowiecki gmina miejska	204591,54	76	Sierpc gmina miejska	212680,83
37	Mińsk Mazowiecki gmina wiejska	118849,24	77	Sierpc gmina wiejska	160730,11
38	Siennica	102951,5	78	Szczutowo	102773,8
39	Stanisławów	93748,87	79	Zawidz	161029

źródło: Mazowiecka Jednostka Wdrażania Programów Unijnych.

Tabela Nr 11: Wykaz gmin województwa mazowieckiego, które nie realizowały projektów systemowych w ramach POKL w 2010 roku – c.d.

Poddziałanie 7.1.1 – według podziału środków na 2010 rok dla beneficjentów systemowych OPS woj. mazowieckiego					
L. P.	NAZWA BENEFICJENTA	KWOTA PRYZNANYCH ŚRODKÓW NA 2009 ROK	L.P.	NAZWA BENEFICJENTA	KWOTA PRYZNANYCH ŚRODKÓW NA 2009 ROK
80	Hów	122429,06	90	Jadów	212073,5
81	Młodzieszyn	100418,01	91	Marki	134643,21
82	Nowa Sucha	100428,82	92	Poświętne	99564,92
83	Sochaczew gmina wiejska	125321,64	93	Strachówka	87428,07
84	Teresin	116107,47	94	Biezuń	110549,22
85	Bielany	94219,29	95	Kuczbork-Osada	118774,93
86	Ceranów	89420,1	96	Lubowidz	111830,59
87	Sokołów Podlaski gmina wiejska	115237,48	97	Lutocin	91768,63
88	Sterdyń	88101,31	98	Siemiątkowo Koziębrodzkie	109759,48
89	Wierzбно	84127,38	99	Żuromin	147054,77
RAZEM 11 583 844,49					

źródło: Mazowiecka Jednostka Wdrażania Programów Unijnych.

Tabela Nr 12: Środki finansowe Europejskiego Funduszu Społecznego przeznaczone w 2011 roku na projekty systemowe w ramach POKL dla ośrodków pomocy społecznej w województwie mazowieckim.

PLANY W ZAKRESIE REALIZACJI PROGRAMÓW POKL		2011 rok
1		2
liczba uczestników projektu	1	3544
wartość projektu (w zł) - ogółem	2	38618391,35
w tym: środki własne	3	4054931,09
środki unijne	4	34563460,26

źródło: Bilans potrzeb w zakresie pomocy społecznej na 2011 rok w Województwie Mazowieckim – opracowanie własne.

Tabela Nr 13: Wykaz gmin województwa mazowieckiego, które nie planują realizacji projektów systemowych w ramach POKL w 2011 roku.

L. p	POWIAT	GMINY	Lp.	POWIAT	GMINY
1	Białobrzegi	Promna, Stromiec, Wyśmierzyce.	17	Otwocki	Józefów.
2	Ciechanowski	Regimin.	18	Piaseczyński	Piaseczno.
3	Garwoliński	Borowie, Garwolin gmina miejska, Górzno, Miastków Kościelny, Sobolew, Trojanów, Wilga, Żelechów.	19	Płocki	Gąbin, Słubice.
4	Gostyniński	Pacyna, Sanniki, Szczawin Kościelny.	20	Płoński	Baboszewo, Czerwińsk Dzierżążnia, Płońsk gmina wiejska, Raciąż gmina miejska i wiejska.
5	Grodziski	Jaktorów, Podkowa Leśna.	21	Pruszkowski	Piastów, Raszyn.
6			22	Przasnyski	Chorzele, Krasne, Krzynowłoga Mała.
7	Grójecki	Belsk Duży, Błędów, Chynów, Jasieniec, Mogielnica, Nowe Miasto, Pniewy.	23	Przysuski	Borkowice, Odrzywół.
8	Kozienicki	Garbatka – Letnisko, Grabów nad Pilicą, Sieciechów.	24	Siedlecki	Suchożebry, Mordy.
9	Legionowski	Jabłonna, Nieporęt.	25	Sierpecki	Gozdowo, Rościszewo, Sierpc gmina wiejska, Szczutowo, Zawidz Kościelny.
10	Lipski	Rzeczniów.	26	Sochaczewski	Iłów, Młodzieszyn, Nowa Sucha, Sochaczew gmina wiejska, Teresin.
11	Łosicki	Olszanka.	27	Sokołowski	Bielany, Ceranów, Sterdyń.
12	Makowski	Karniewo, Młynarze, Różan, Sypniewo, Szelków.	28	Warszawski Zachodni	Błonie, Łomianki Stare, Babice.
13	Miński	Halinów, Mińsk Mazowiecki gmina miejska i wiejska, Mrozy Siennica, Stanisławów.	29	Węgrowski	Wierzbno.
14	Mławski	Szydłowo.	30	Wołomiński	Jadów, Marki, Poświętne.
15	Ostrołęcki	Czarnia, Łyse, Myszyniec, Troszyn.	31	Żuromiński	Biezuń, Kluczbork Osada, Lubowidz, Lutocin, Żuromin.
16	Ostrowski	Andrzejewo, Boguty Pianki, Brok, Małkinia Górna, Nur, Ostrów Mazowiecka gmina miejska i wiejska, Szulborze Wielkie.	32	Żyrardowski	Mszczonów.

źródło: Bilans potrzeb w zakresie pomocy społecznej na 2011 rok w Województwie Mazowieckim – opracowanie własne.

Tabela Nr 14: Prowadzenie i utrzymanie ośrodków pomocy społecznej.

Ośrodek Pomocy Społecznej		Roczny całkowity koszt utrzymania i prowadzenia ośrodka
1		2
Planowane inwestycje - ogółem	1	6 231 988,00
w tym: nowe inwestycje	2	4 330 248,00
modernizacja	3	1 250 858,00
zakupy inwestycyjne	4	748 600,00
Wydatki na wynagrodzenie z pochodnymi	5	216 792 799,24
Koszt planowanych szkoleń zawodowych	6	1 368 874,00
Koszt uzupełnienia wykształcenia	7	411 837,00
Pozostałe koszty utrzymania	8	49 224 956,87
RAZEM	9	274 030 455,11

źródło: Bilans potrzeb w zakresie pomocy społecznej na 2011 rok w Województwie Mazowieckim – opracowanie własne.

Tabela Nr 15: Potrzeby w zakresie zatrudnienia oraz wykształcenia pracowników w powiatowych centrach pomocy rodzinie w województwie mazowieckim.

WYSZCZEGÓLNIENIE		Stan zatrudnienia na 30.06.2010	Potrzeby w zakresie zatrudnienia*
1		2	3
dyrektor, zastępca dyrektora	1	47	3
kierownik, zastępca kierownika filii	2	12	1
kierownik działu	3	65	3
kierownik sekcji	4	11	7
główny specjalista		7	3
pracownicy socjalni - ogółem	5	437	13
w tym:			
starszy specjalista pracy socjalnej	6	40	0
specjalista pracy socjalnej	7	137	5
starszy pracownik socjalny	8	83	0
pracownik socjalny	9	177	8
pracownicy socjalni w rejonach opiekuńczych	10	239	0
aspirant pracy socjalnej	11	6	1
starszy specjalista pracy z rodziną	12	3	1
specjalista pracy z rodziną	13	5	3
pracownicy wykonujący usługi opiekuńcze	14	106	0
pracownicy wykonujący specjalistyczne usługi opiekuńcze	15	22	0
konsultant	16	22	2
koordynator ds. komputeryzacji	17	5	5
radca prawny	18	9	7
pozostali pracownicy	19	683	17
RAZEM POWIATOWE CENTRUM POMOCY RODZINIE	20	1 440	66
DOMY POMOCY SPOŁECZNEJ	21	6 111	411
PLACÓWKI PORADNICTWA SPECJALISTYCZNEGO	22	18	6
w tym rodzinnego:	23	17	6
PLACÓWKI OPIEKUŃCZO - WYCHOWAWCZE	24	1 453	11
w tym:			
zatrudnieni na podstawie ustawy karta nauczyciela	25	269	0
OŚRODKI ADOPCYJNO -OPIEKUŃCZE	26	42	1
w tym:			
zatrudnieni na podstawie ustawy karta nauczyciela	27	2	0
OŚRODKI INTERWENCJI KRYZYSOWEJ	28	108	11
OŚRODKI WSPARCIA	29	220	33
RAZEM	30	9 392	539

źródło: Bilans potrzeb w zakresie pomocy społecznej na 2011 rok w Województwie Mazowieckim – opracowanie własne.

Tabela Nr 16: Wykształcenie kadry w powiatowych centrach pomocy rodzinie w województwie mazowieckim.

WYSZCZEGÓLNIENIE	Liczba pracowników	w tym z:					
		wykształceniem kierunkowym	wykształceniem wyższym kierunkowym	specjalizacją z pracy socjalnej I stopnia	specjalizacją z pracy socjalnej II stopnia	specjalizacją z organizacji pomocy społecznej	
1	2	3	4	5	6	7	
kierownik / dyrektor i ich zastępcy	1	59	8	41	0	0	42
pozostała kadra kierownicza	2	76	6	66	2	0	27
pracownicy socjalni	3	437	124	273	80	14	39
specjaliści pracy z rodziną	4	8	2	6	0	0	2
pozostali pracownicy	5	860	411	496	0	0	6

źródło: Bilans potrzeb w zakresie pomocy społecznej na 2011 rok w Województwie Mazowieckim – opracowanie własne.

Tabela Nr 17: Staż pracy kadry w powiatowych centrach pomocy rodzinie w województwie mazowieckim.

WYSZCZEGÓLNIENIE	Liczba pracowników	w tym:					
		do 1 roku	1-5 lat	5-10 lat	10-20 lat	powyżej 20 lat	
1	2	3	4	5	6	7	
kierownik / dyrektor i ich zastępcy	1	59	0	0	4	23	32
pozostała kadra kierownicza	2	76	0	1	14	20	41
pracownicy socjalni	3	437	5	78	92	100	162
specjaliści pracy z rodziną	4	8	0	1	2	3	2
pozostali pracownicy	5	860	24	172	174	176	314

źródło: Bilans potrzeb w zakresie pomocy społecznej na 2011 rok w Województwie Mazowieckim – opracowanie własne.

Tabela Nr 18: Zapotrzebowanie na uzupełnienie wykształcenia przez pracowników w powiatowych centrach pomocy rodzinie w województwie mazowieckim.

WYSZCZEGÓLNIENIE	Liczba osób	w tym:				
		kadra kierownicza	pracownicy socjalni	specjaliści pracy z rodziną	pozostali pracownicy	
1	2	3	4	5	6	
Pracownicy zainteresowani podjęciem specjalizacji z zakresu organizacji pomocy społecznej	1	44	8	22	2	12
Pracownicy zainteresowani podjęciem specjalizacji I stopnia z zakresu pracy socjalnej	2	48	2	40	0	6
Pracownicy zainteresowani podjęciem specjalizacji II stopnia z zakresu pracy socjalnej - ogółem	3	76	5	68	2	1
z tego na kierunkach pracy socjalnej: z dziećmi	4	22	2	20	0	0
z osobami starszymi	5	6	2	4	0	0
z osobami bezrobotnymi	6	17	0	17	0	0
z osobami z zaburzeniami psychicznymi	7	3	0	3	0	0
z osobami niepełnosprawnymi intelektualnie	8	1	0	1	0	0
z osobami będącymi ofiarami przemocy	9	13	1	11	1	0
z osobami niepełnosprawnymi fizycznie	10	2	0	1	1	0
z osobami uzależnionymi, w szczególności od alkoholu i narkotyków	11	10	0	10	0	0
z osobami bezdomnymi wychodzącymi z bezdomności oraz rodzinami tych osób	12	1	0	1	0	0
z cudzoziemcami, ze szczególnym uwzględnieniem uchodźców	13	1	0	0	0	1

źródło: Bilans potrzeb w zakresie pomocy społecznej na 2011 rok w Województwie Mazowieckim – opracowanie własne.

Tabela Nr 19: Potrzeby w zakresie realizacji powiatowych zadań własnych w województwie mazowieckim.

FORMY POMOCY		Planowana liczba osób	Ogólny koszt planowanych świadczeń w zł
1		2	3
Specjalistyczne poradnictwo	1	6 151	x
Organizowanie opieki w rodzinach zastępczych, udzielanie pomocy pieniężnej na częściowe pokrycie kosztów utrzymania umieszczonych w nich dzieci	2	6 256	48 682 956,96
Wynagrodzenie z tytułu pozostawania rodziny zastępczej w gotowości przyjęcia dziecka	3	13	202 031,04
Wynagrodzenie z tytułu świadczonej opieki i wychowania niespokrewnionym z dzieckiem zawodowym rodzinom zastępczym	4	150	4 887 906,06
Zapewnienie opieki i wychowania dzieciom całkowicie lub częściowo pozbawionym opieki rodziców, w szczególności przez organizowanie i prowadzenie:	5	5 755	87 567 405,88
ośrodków adopcyjno-opiekuńczych	6	2 962	25 819 300,00
placówek opiekuńczo- wychowawczych dla dzieci i młodzieży, w tym placówek wsparcia dziennego o zasięgu ponad- gminnym, a także tworzenie i wdrażanie programów pomocy dziecku i rodzinie	7	2 940	84 985 475,88
Pokrywanie kosztów utrzymania dzieci z terenu powiatu, umieszczonych w całodobowych placówkach opiekuńczo -wychowawczych i w rodzinach zastępczych, również na terenie innego powiatu	8	1 640	35 437 957,95
Pomoc pieniężna na usamodzielnienie oraz kontynuowanie nauki osobom opuszczającym:	9	3 137	20 205 630,08
całodobowe placówki opiekuńczo- wychowawcze typu rodzinnego i socjalizacyjnego	10	686	4 193 315,65
domy pomocy społecznej dla dzieci i młodzieży niepełnosprawnych intelektualnie	11	93	2 640 000,00
domy dla matek z małoletnimi dziećmi i kobiet w ciąży	12	2	10 364,00
rodziny zastępcze	13	2 184	12 012 436,03
schroniska dla nieletnich	14	3	16 052,20
zakłady poprawcze	15	49	296 769,80
specjalne ośrodki szkolno- wychowawcze lub młodzieżowe ośrodki wychowawcze	16	55	345 076,80
młodzieżowe ośrodki socjoterapii zapewniające całodobową opiekę lub młodzieżowe ośrodki wychowawcze	17	128	691 615,60
Pomoc w integracji ze środowiskiem osób mających trudności w przystosowaniu się do życia	18	952	5 582 128,00
młodzieży opuszczającej całodobowe placówki opiekuńczo- wychowawcze typu rodzinnego i socjalizacyjnego	19	241	874 817,80
domy pomocy społecznej dla dzieci i młodzieży niepełnosprawnych intelektualnie	20	93	2 640 000,00
domy dla matek z małoletnimi dziećmi i kobiet w ciąży	21	0	0,00
rodziny zastępcze	22	557	1 791 818,6
schroniska dla nieletnich	23	0	0
zakłady poprawcze	24	20	65 733,20
specjalne ośrodki szkolno- wychowawcze lub młodzieżowe ośrodki wychowawcze	25	24	66 868,00
młodzieżowe ośrodki socjoterapii zapewniające całodobową opiekę lub młodzieżowe ośrodki wychowawcze	26	44	142 890,40

źródło: Bilans potrzeb w zakresie pomocy społecznej na 2011 rok w Województwie Mazowieckim – opracowanie własne.

Tabela Nr 19: Potrzeby w zakresie realizacji powiatowych zadań własnych w województwie mazowieckim – c.d.

FORMY POMOCY		Planowana liczba osób	Ogólny koszt planowanych świadczeń w zł
1		2	3
Pomoc cudzoziemcom, którzy uzyskali w Rzeczypospolitej Polskiej status uchodźcy lub ochronę uzupełniającą, mającym trudności w integracji ze środowiskiem	27	512	30 230,84
Domy pomocy społecznej o zasięgu ponad-gminnym	28	5 269	186 454 476,00
Mieszkania chronione dla osób z terenu więcej niż jednej gminy	29	50	779 213,67
Powiatowe ośrodki wsparcia	30	2	625 126,00
w tym: dla matek z małoletnimi dziećmi i kobiet w ciąży	31	0	0,00
Ośrodki Interwencji Kryzysowej	32	4 511	359 250,00
Udzielanie informacji o prawach i uprawnieniach	33	12 460	x
RAZEM	34	46 858	396 807 240,64

źródło: Bilans potrzeb w zakresie pomocy społecznej na 2011 rok w Województwie Mazowieckim – opracowanie własne.

WYSZCZEGÓLNIENIE		Planowana liczba osób	Planowana liczba świadczeń	Ogólny koszt planowanych świadczeń w zł
1		2	3	4
RODZINY ZASTĘPCZE RAZEM	1	6 390,00	72 693,00	47 688 919,36
w tym: osobom z poza terenu powiatu	2	682	7 901	8 900 013,55
osobom z powiatu pobierającym świadczenie w innym powiecie	3	700	8 601	9 227 761,01
RODZINY ZASTĘPCZE SPOKREWNIONE	4	5 138	60 493	37 779 245,66
RODZINY ZASTĘPCZE NIESPOKREWNIONE	5	1 252	12 200	9 909 673,70
w tym: zawodowe rodziny zastępcze	6	663	6 279	5 284 293,92
z tego: wielodzietne	7	342	4 082	3 200 115,82
specjalistyczne	8	29	290	365 315,50
pogotowia rodzinne	9	232	1 907	1 718 862,60
PLACÓWKI OPIEKUŃCZO-WYCHOWAWCZE	10	2 127	27 680	85 801 200,73

źródło: Bilans potrzeb w zakresie pomocy społecznej na 2011 rok w Województwie Mazowieckim – opracowanie własne.

Tabela Nr 20: Potrzeby w zakresie realizacji powiatowych zadań zleconych w województwie mazowieckim.

Pomoc uchodźcom, którzy uzyskali w Rzeczypospolitej Polskiej status uchodźcy lub ochronę uzupełniającą		Przewidywana liczba osób	Planowana liczba świadczeń	Planowany koszt świadczeń w zł
1		2	3	4
Pomoc uchodźcom w zakresie indywidualnego programu integracji	1	555	3 851	2 619 672,2
Oplacenie składek na ubezpieczenie zdrowotne określonych w przepisach o powszechnym ubezpieczeniu w NFZ	2	24	207	24 977,44
RAZEM		x	x	2 644 649,44
		3		

źródło: Bilans potrzeb w zakresie pomocy społecznej na 2011 rok w Województwie Mazowieckim – opracowanie własne.

Finansowanie pobytu w całodobowych placówkach opiekuńczo-wychowawczych oraz w rodzinach zastępczych dzieciom cudzoziemców niewymienionych w art. 5		Przewidywana liczba osób	Planowana liczba świadczeń	Planowany koszt świadczeń w zł
1		2	3	4
całodobowe placówki opiekuńczo wychowawcze	1	27	300	553 172,84
rodziny zastępcze	2	13	156	139 966,00
RAZEM		40	456	693 138,84
		3		

źródło: Bilans potrzeb w zakresie pomocy społecznej na 2010 rok w Województwie Mazowieckim – opracowanie własne.

Tabela Nr 21: Zadania z zakresu rehabilitacji zawodowej i społecznej finansowana z Państwowego Funduszu Rehabilitacji Osób Niepełnosprawnych.

REHABILITACJA ZAWODOWA		Planowana liczba osób	Ogólny koszt (w zł)
1		2	3
zwrot kosztów przystosowania istniejących lub tworzonych stanowisk pracy	1	5	150 000,00
zwrot kosztów wyposażenia stanowisk pracy	2	138	5 814 885,00
udzielanie osobom niepełnosprawnym dotacji na podjęcie działalności gospodarczej	3	163	5 579 747,00
zwrot kosztów szkoleń i instrumentów oraz usług rynku pracy	4	311	1 676 931,57
dofinansowanie do oprocentowania kredytu bankowego	5	5	22 849,00
refundacja wynagrodzeń oraz składek na ubezpieczenia społeczne pracodawcom zatrudniającym osoby niepełnosprawne	6	10	70 000,00
RAZEM	7	632	13 314 412,57

źródło: Bilans potrzeb w zakresie pomocy społecznej na 2011 rok w Województwie Mazowieckim – opracowanie własne.

REHABILITACJA SPOŁECZNA		Planowana liczba osób	Ogólny koszt (w zł)
1		2	3
dofinansowanie do uczestnictwa w turnusach rehabilitacyjnych	1	1 4917	12 372 477,00
dofinansowanie kosztów działalności warsztatów terapii zajęciowej	2	1 985	33 569 912,00
dofinansowanie likwidacji barier architektonicznych	3	1 265	12 912 759,00
dofinansowanie likwidacji barier w komunikowaniu	4	1 838	4 506 843,00
dofinansowanie likwidacji barier technicznych	5	755	1 584 208,00
dofinansowanie sportu, kultury, rekreacji i turystyki osób niepełnosprawnych	6	23 969	2 952 054,00
dofinansowanie zaopatrzenia w sprzęt rehabilitacyjny, przedmioty ortopedyczne i środki pomocnicze	7	17 025	16 262 734,00
RAZEM	8	61 754	84 160 987,00

źródło: Bilans potrzeb w zakresie pomocy społecznej na 2011 rok w Województwie Mazowieckim – opracowanie własne.

Tabela Nr 22: Przewidywane koszty utrzymania i prowadzenia jednostek organizacyjnych pomocy społecznej o zasięgu ponadgminnym (z wyłączeniem powiatowych centrów pomocy rodzinie) – finansowanych z budżetu powiatów ze środków na pomoc społeczną.

WYSZCZEGÓLNIENIE		Organ prowadzący - Powiat			Inny organ prowadzący		
		Liczba placówek	Liczba miejsc planowanych na rok 2011	Plan potrzeb w zakresie kosztów utrzymania i prowadzenia placówek - bez inwestycji (w zł)	Liczba placówek	Liczba miejsc planowanych na rok 2011	Plan potrzeb w zakresie kosztów utrzymania i prowadzenia placówek - bez inwestycji (w zł)
1		2	3	4	5	6	7
DOMY POMOCY SPOŁECZNEJ	1	70	8 125	278 213 014,00	20	1142	24 002 074,48
OŚRODKI WSPARCIA	2	16	423	5 757 763,00	4	115	1 474 840,00
W TYM: ŚRODOWISKOWE DOMY SAMOPOMOCY	3	14	407	5 091 363,00	4	115	1 474 840,00
<i>INNE OŚRODKI WSPARCIA</i>	8	2	16	666 000,00	0	0	0
RODZINNE DOMY POMOCY	9	0	0	0	0	0	0
MIESZKANIA CHRONIONE	10	9	56	178 354,67			
OŚRODKI INTEWENCJI KRYZYSOWEJ	11	11	889	3 616 746,00	5	101	513 000,00
OŚRODKI ADOPCYJNO- OPIEKUŃCZE		7	879	2 775 511,00	6	375	164 000,00
PLACÓWKI OPIEKUŃCZO - WYCHOWAWCZE	12	73	2 115	86 227 798,00	22	815	7 205 039,00
JEDNOSTKI PORADNICTWA SPECJALISTYCZNEGO	13	9	4 450	643 704,00	1	19	25 000,00
RAZEM	14	195	16 937	377 412 890,67	58	2 567	33 383 953,48

źródło: Bilans potrzeb w zakresie pomocy społecznej na 2010 rok w Województwie Mazowieckim – opracowanie własne.

Tabela Nr 23: Planowane inwestycje w jednostkach organizacyjnych pomocy społecznej o zasięgu ponadgminnym (z wyłączeniem powiatowych centrów pomocy rodzinie) - finansowanych z budżetu powiatu.

WYSZCZEGÓLNIENIE		Planowane inwestycje ogółem	w tym:		
			Nowe inwestycje	Modernizacja	Zakupy inwestycyjne
		w złotych			
1		2	3	4	5
DOMY POMOCY SPOŁECZNEJ	1	40 756 830,00	4 928 196,00	33 530 281,00	2 298 353,00
OŚRODKI WSPARCIA	2	980 000,00	100 000,00	530 000,00	350 000,00
MIESZKANIA CHRONIONE	3	54 000,00	-	54 000,00	-
OŚRODKI INTEWENCJI KRYZYSOWEJ	4	65 529,43	45 529,43	20 000,00	-
OŚRODKI ADOPCYJNO - OPIEKUŃCZE	5	-	-	-	-
PLACÓWKI OPIEKUŃCZO - WYCHOWAWCZE	6	4 550 660,00	1 639 692,00	3 014 079,00	167 580,00
JEDNOSTKI PORADNICTWA SPECJALISTYCZNEGO	11	-	-	-	-
RAZEM	12	46 407 019,43	6 713 417,43	37 148 360,00	2 815 933,00

źródło: Bilans potrzeb w zakresie pomocy społecznej na 2011 rok w Województwie Mazowieckim – opracowanie własne.

Tabela Nr 24: Środki finansowe Europejskiego Funduszu Społecznego przeznaczone w 2011 r. na projekty systemowe w ramach PO KL dla powiatowych centrów pomocy rodzinie.

WYSZCZEGÓLNIENIE		2011 rok
1		2
liczba uczestników projektu	1	3 737
wartość projektu (w zł) - ogółem	2	35 241 149,88
w tym: środki własne	3	3 700 320,74
środki unijne	4	31 540 829,14

źródło: Bilans potrzeb w zakresie pomocy społecznej na 2011 rok w Województwie Mazowieckim – opracowanie własne.

Tabela Nr 25: Prowadzenie i utrzymanie powiatowych centrów pomocy rodzinie.

Powiatowe Centrum Pomocy Rodzinie		Roczny całkowity koszt utrzymania i prowadzenia jednostki
1		2
Planowane inwestycje - ogółem	1	172000,00
w tym: nowe inwestycje	2	40000,00
modernizacja	3	-
zakupy inwestycyjne	4	187000,00
wydatki na wynagrodzenie z pochodnymi	5	53185324,94
koszt planowanych szkoleń zawodowych	6	236568,00
koszt uzupełnienia wykształcenia	7	3300,00
pozostałe koszty utrzymania	8	16595406,98
RAZEM	9	70 192 599,92

źródło: Bilans potrzeb w zakresie pomocy społecznej na 2010 rok w Województwie Mazowieckim – opracowanie własne.

Tabela Nr 26: Piecza zastępcza w województwie mazowieckim.

Powiaty	Rodziny zastępcze				Dzieci w rodzinach zastępczych					Placówki opiekuńczo wychowawcze						Dzieci w placówkach opiekuńczo wychowawczych	
	wszystkie	spokrewnione	nie spokrewnione	zawodowe	we wszystkich	w spokrewnionych	w nie spokrewnionych	w zawodowych	w tym w innych powiatach	wszystkie	wielofunkcyjne	socializacyjne	interwencyjne	rodzinne	wsparcia dziennego	we wszystkich	na terenie innych powiatów
Białobrzeski	16	15		1	24	22	0	2	9							3	3
Ciechanowski	95	80	10	5	150	100	20	30	10	1		1				40	5
Garwoliński	69	58	11		88	78	11		5	1			1			48	31
Gostyniński	32	28	3	1	44	38	3	3	5	2	1			1		25	
Grodziski	87	64	20	3	136	97	20	19	14	1		1				60	46
Grójecki	83	75	7	1	105	89	13	3	5							44	44
Kozienicki	49	43	5	1	64	54	6	4	5	1	-	1	-	-	-	17	2
Legionowski	119	87	24	8	181	114	32	35	25	2	1	-	-	-	1	75	4
Lipski	15	13	1	1	22	18	1	3	5	1	1	-	-	-	-	13	-
Łosicki	24	21	3	-	32	29	3	-	-	-	-	-	-	-	-	8	8
Makowski	43	24	12	7	93	35	18	40	9							6	6
Miński	133	108	23	2	181	145	30	6	9	2		2				49	
Mławski	60	51	6	3	115	86	12	17	10	1	1					38	12
Nowodworski	103	87	10	4	134	109	8	13	23	3				3		34	12
Ostrołęcki	60	49	4	7	114	69	7	38	8	2				2		24	11
m. Ostrołęka	50	43	2	5	80	52	3	25	5	4	3	1			2	47	
Ostrowski	52	45	2	5	97	65	3	29	10	1				1		23	14
Otwocki	64	52	9	3	78	61	11	6	11	6		3		1	2	80	
Piaseczyński	149	127	22		189	156	33		24	1	1					87	16
Płocki	90	81	5	4	137	108	8	21	13	1				1		24	15
m. Płock	180	158	17	5	223	184	20	19	6	5		1	1	3		74	4
Płoński	99	90	9		135	123	12		19	1		1			1	54	

Tabela Nr 26: Piecza zastępcza w województwie mazowieckim.

Powiaty	Rodziny zastępcze				Dzieci w rodzinach zastępczych					Placówki opiekuńczo wychowawcze						Dzieci w placówkach opiekuńczo wychowawczych	
	wszystkie	spokrewnione	nie spokrewnione	zawodowe	we wszystkich	w spokrewnionych	w nie spokrewnionych	w zawodowych	w tym w innych powiatach	wszystkie	wielofunkcyjne	sojalizacyjne	interwencyjne	rodzinne	wsparcia dziennego	we wszystkich	na terenie innych powiatów
Pruszkowski	157	127	26	4	200	153	32	15	39	2		1		1		59	38
Przasnyski	44	37	2	5	86	52	4	30	14							9	9
Przysuski	29	25	1	3	53	36	1	16	3							2	2
Pułtowski	68	59	7	2	94	74	9	11	9							2	2
Radomski	119	95	17	7	181	128	26	27	12	1		1				25	10
m. Radom	180	144	25	11	333	232	32	69	20	16	1			13	2	145	8
Siedlecki	42	40	1	1	66	60	3	3	9	1		1				18	10
m. Siedlce	61	59	2	-	77	74	3	-	18	10	-	1	-	2	7	55	35
Sierpecki	54	50	3	1	79	67	6	6	12	-	-	-	-	-	-	26	26
Sochaczewski	94	80	12	2	127	107	13	7	17	2	-	1	-	-	1	55	10
Sokołowski	32	27	5	-	47	38	9	-	8	2	-	-	-	-	2	8	8
Szydłowiecki	17	14	3	-	28	23	5	-	4	1	-	-	-	1	-	13	7
m. st. Warszawa	1451	1253	185	13	1802	1547	221	34	243	27	6	9	3	9		935	25
Warszawski zachodni	97	72	20	5	149	103	26	20	27	9				1	8	35	12
Węgrowski	63	57	6		88	82	6		5	1		1				34	1
Wołomiński	178	142	29	7	248	169	43	36	19	5		1		4		68	58
Wyszkowski	58	50	6	2	79	63	8	8	16	1	1					45	4
Zwoleński	20	13	5	2	40	23	3	14	3							9	9
Żuromiński	23	17	5	1	41	35	4	2	6							8	8
Żyrardowski	116	93	21	2	172	127	26	19	16	4				4		28	28
RAZEM	4110	3459	528	121	5755	4501	676	575	636	99	14	24	5	40	19	2182	443

źródło: Bilans potrzeb w zakresie pomocy społecznej na 2010 rok w Województwie Mazowieckim – opracowanie własne.

Tabela Nr 27: Potrzeby szkoleniowe pracowników jednostek pomocy społecznej województwa mazowieckiego.

	Nazwa szkolenia	Liczba osób
Kadra kierownicza	Tworzenie i zarządzanie projektami POKL	159
	Kodeks postępowania administracyjnego	67
	Zmiany w ustawie z dnia 12 marca 2004 r. o pomocy	60
	Zarządzanie personelem	57
	Tworzenie i praca zespołów interdyscyplinarnych	50
	Stres i wypalenie zawodowe	44
	Zarządzanie i funkcjonowanie ośrodków pomocy społecznej	42
	Kontrola zarządcza	36
	Ochrona danych osobowych	32
	Świadczenia rodzinne i fundusz alimentacyjny	30
	Zamówienia publiczne	28
	Superwizja w pracy socjalnej	21
	Przeciwdziałanie przemocy w rodzinie	16
	Innowacyjne formy w zarządzaniu i funkcjonowaniu instytucji pomocy społecznej	15
	Przepisy prawa pracy i BHP	15
	Kurs komputerowy programu MS EXCEL	13
	Wspieranie rodziny i system rodzinnej pieczy zastępczej	12
	Instrukcja kancelaryjna i archiwizacja dokumentów	12
	Finanse, rachunkowość w pomocy społecznej	9
	Promocja i wizerunek instytucji pomocy społecznej	9
	Strategie rozwiązywania problemów społecznych	9
	Kontrola wewnętrzna	9
	Kurs komputerowy programu MS WORD	8
	Prawo w praktyce - praca z trudnym klientem	8
	Asertywność i komunikacja interpersonalna	6
	Ekonomia społeczna	6
	Postępowanie z dłużnikami w instytucjach pomocy społecznej	6
	Dokumentacja niejawna	6
	Mediacje rodzinne	6
	Zarządzanie ryzykiem	6
	Wyjazdy studyjne – wymiana doświadczeń (krajowe i zagraniczne)	6
	Procedury postępowania w zakresie pomocy społecznej	5
	Mediacje w rozwiązywaniu konfliktów w zespole	5
	Rozwój lokalnych usług socjalnych	4
	Nauka języka angielskiego	3
	Tworzenie i praca w partnerstwach lokalnych	3
	Pomoc społeczna w UE	3
	Nauka języka migowego	2
	Zarządzanie w pracy socjalnej	2
	Współpraca z organizacjami pozarządowymi	2
Zasady kierowania do domów pomocy społecznej	2	
Zarządzanie i marketing w instytucjach pomocy społecznej	1	
Dodatki mieszkaniowe	1	
Kontrakt socjalny	1	
Nowe wyzwania dla ośrodków pomocy społecznej	1	
Mentoring	1	
Coaching	1	
Nadzór i kontrola nad działalnością ośrodków pomocy społecznej	1	

Tabela Nr 27: Potrzeby szkoleniowe pracowników jednostek pomocy społecznej województwa mazowieckiego.

	Nazwa szkolenia	Liczba osób
	Ewaluacja - narzędzie nowoczesnego zarządzania	1
	Spółdzielnie socjalne - przepisy prawa, praktyczne funkcjonowanie	1
	Program aktywności lokalnej	1
	Aktualne problemy w pomocy społecznej	1
	Przemoc domowa - program korekcyjno edukacyjny dla sprawców przemocy	1
	Wolontariat w pomocy społecznej	1
	Procedura Niebieskiej Karty	1
	Działania na rzecz osób zagrożonych wykluczeniem społecznym	1
	Grupy wsparcia zasady organizowania społeczności lokalnych	1
	Nazwa szkolenia	Liczba osób
Pracownicy socjalni	Przemoc w rodzinie	328
	Stres i wypalenie zawodowe	256
	Zarządzanie projektami unijnymi	253
	Praca z trudnym i roszczeniowym klientem	244
	Zmiany w ustawie o pomocy społecznej	197
	Kodeks Postępowania Administracyjnego	193
	Praca socjalna z osobą z zaburzeniami psychicznymi	149
	Kontrakt socjalny	145
	Aktywizacja zawodowa osób bezrobotnych i praca z rodziną	120
	Zadania zespołu interdyscyplinarnego	111
	Nowe metody pracy socjalnej (coaching, mentoring, tutoring)	88
	Superwizja w pomocy społecznej	77
	Praca socjalna z osobą starszą	75
	Pomoc osobom uzależnionym	72
	Mediacje rodzin	63
	Praca socjalna z osobą bezdomną	56
	Pomoc dziecku i rodzinie	54
	Pomoc dziecku skrzywdzonemu	48
	Świadczenia zdrowotne finansowane z NFZ	42
	Terapia skoncentrowana na rozwiązaniach I i II stopień	40
	Świadczenia rodzinne i fundusz alimentacyjny	34
	Program aktywności lokalnej	33
	Wizerunek publiczny pracownika socjalnego	32
	Asystent osoby niepełnosprawnej	30
	Język angielski	29
	Aktywny i skuteczny pracownik socjalny	26
	Praca ze środowiskiem zmarginalizowanym	26
	Przeciwdziałanie zjawiskom uzależnienia rodzin i osób z korzystania z pomocy społecznej	26
	Prawo pracy	24
	Szkolenia z zakresu obsługi programu MS Office	24
	Animacja lokalna	24
Komunikacja interpersonalna	23	
Niebieska karta	22	
Asystent rodziny	20	

Tabela Nr 27: Potrzeby szkoleniowe pracowników jednostek pomocy społecznej województwa mazowieckiego.

Nazwa szkolenia	Liczba osób
Praca z rodzinami zastępczymi	18
Rozwój środowiskowej pracy socjalnej	17
Praca z rodziną - budowanie systemu	17
Szkolenia z obsługi systemu POMOST i System Aplikacji Centralnej MPiPS	16
Tworzenie i funkcjonowanie środowiskowych domów samopomocy	14
Ekonomia społeczna	14
Indywidualne programy usamodzielniania	14
Ustawodawstwo socjalne	13
Trening interpersonalny	13
Działania służące przeciwdziałaniu wykluczeniu społecznemu	13
Ochrona danych osobowych	12
Nowelizacja ustawy o pieczy zastępczej	11
Dłużnicy alimentacyjni	10
Praca z usamodzielnionym wychowankiem	10
Metody i formy pracy z dziećmi z ADHD i ich rodzinami	10
Integracja środowiskowa osób niepełnosprawnych	10
Interwencja kryzysowa	9
Prawo rodzinne i opiekuńcze	9
Rachunkowość, finanse, księgowość	7
Aktywizacja klientów ośrodków pomocy społecznej	7
Tworzenie grup wsparcia	7
Aktywna integracja	6
Współpraca z kuratorem społecznym i sądem	6
Rola i kompetencje pracownika socjalnego	5
Instrukcja kancelaryjna i archiwizacja dokumentów	5
Motywowanie klientów do zmiany	5
Polityka prorodzinna	4
Instrumenty aktywnej integracji	4
Współpraca lokalna ośrodków pomocy społecznej z domami pomocy społecznej, ośrodkami interwencji kryzysowej	4
Zamówienia publiczne	3
Wizyty studyjne – wymiana doświadczeń	3
Zasady umieszczania w domach pomocy społecznej	3
Zadania związane z umieszczeniem dzieci poza rodziną naturalną	3
Praca z młodzieżą niedostosowaną społecznie	3
Praca socjalna w środowisku lokalnym	3
Etyka zawodowa pracownika socjalnego	3
Praca socjalna z cudzoziemcami	3
Twórcze sposoby rozwiązywania problemów społecznych	3
Rodzina w kryzysie rozstania - pomoc prawna i psychologiczna	3
Język migowy	3
Zadania komisji interdyscyplinarnej	2
Wolontariat pomocy społecznej	2
Aktualne problemy w pomocy społecznej	2
Zaburzenia rozwojowe u dzieci	2
Asystent socjalny	1

	Nazwa szkolenia	Liczba osób
Specjaliści pracy z rodziną	Opieka nad dzieckiem i rodziną	7
	Praca z trudnym klientem	5
	Przemoc w rodzinie	5
	Rozliczanie projektów unijnych	4
	Kodeks postępowania administracyjnego	4
	Kontrakty socjalne	2
	Ochrona danych osobowych	2
	Praca socjalna w środowisku lokalnym	2
	Świadczenia z pomocy społecznej	1
	Ustawa o przeciwdziałaniu przemocy w rodzinie	1
	Nowelizacja o pieczy zastępczej	1
	Język migowy	1
	Język obcy	1
	Aktualne problemy w pomocy społecznej	1
	Nazwa szkolenia	Liczba osób
Pozostali pracownicy	Tworzenie i zarządzanie projektami POKL	148
	Finanse, rachunkowość, księgowość	131
	Świadczenia rodzinne	129
	Fundusz alimentacyjny	109
	Zarządzanie zasobami ludzkimi, prawo pracy i ubezpieczeń społecznych	67
	Kodeks postępowania administracyjnego	62
	Ochrona danych osobowych	56
	Szkolenie informatyczne z obsługi programu MS OFFICE	49
	Zamówienia publiczne	40
	Komunikacja interpersonalna	34
	Praca socjalna z osobami zaburzonymi psychicznie	26
	Zmiany w ustawie o pomocy społecznej	21
	Praca z osobami niepełnosprawnymi i ich rodzinami	20
	Dodatki mieszkaniowe	19
	usługi opiekuńcze i ich prawidłowa realizacja	18
	Praca z trudnym klientem	12
	Rozliczanie z dłużnikami	10
	Instrukcja kancelaryjna i archiwizacja dokumentów	9
	Asystent rodziny	9
	Obsługa programu POMOST	9
	Interwencja kryzysowa	7
	Praca z osobami starszymi	7
	Trening interpersonalny i motywacyjny	6
	Mediacje rodzinne	6
	Przeciwdziałanie przemocy w rodzinie	6
	Język migowy	6
	Język angielski	6
	Budowanie wizerunku zewnętrznego	6
	Rozwój dzieci z zespołem poalkoholowym	5
	Obsługa sekretariatu	4
	Ustawa o pracownikach samorządowych	3
	Warsztaty (sposoby radzenia sobie ze stresem)	3
	Zakładowy Fundusz Świadczeń Socjalnych	3

Tabela Nr 27: Potrzeby szkoleniowe pracowników jednostek pomocy społecznej województwa mazowieckiego.

Nazwa szkolenia	Liczba osób
Praca z dziećmi ze szczególnymi potrzebami edukacyjnymi	3
Współpraca z rodziną naturalną dzieci przebywających w placówkach i rodzinach zastępczych	3
Ekonomia społeczna	2
Ericksonowski trening mentalny dla środowiskowych domów samopomocy	2
Budowanie partnerstw lokalnych	2
Obsługa programu „Płatnik”	2
Funkcjonowanie świetlicy środowiskowej	1
Praca ze sprawcami przemocy	1
Praca terapeutyczna z dziećmi	1
Współpraca z komornikiem	1
Kontrola zarządcza	1
Procedury prowadzenia nadzoru nad podległymi placówkami pomocy społecznej	1
Prowadzenie DPS i zasady kierowania do placówki	1
Zarządzanie ryzykiem w instytucjach pomocy społecznej	1

źródło: Bilans potrzeb w zakresie pomocy społecznej na 2010 rok w Województwie Mazowieckim – opracowanie własne.

XI. Karty powiatów.

W roku ubiegłym, po raz pierwszy w Bilansie potrzeb zastosowane zostało narzędzie "karta powiatu" - zawierające podstawowe dane liczbowe na temat sytuacji społecznej w każdym z powiatów Mazowsza. W roku bieżącym wracamy do tego obrazowego sposobu przedstawienia informacji z tego obszaru, uznając go za prosty, przejrzysty i możliwy do wykorzystania przy rozpoczęciu każdej debaty na temat perspektyw rozwoju usług społecznych. Dane dotyczące bezrobocia w powiatach pochodzą z Wojewódzkiego Urzędu Pracy (stan na listopad 2010 r.) zaś liczbę mieszkańców - według stanu na koniec czerwca 2010 r. - podajemy ze statystyk Głównego Urzędu Statystycznego. Pozostałe dane mają swe źródło w kwestionariuszach cząstkowych „Bilans potrzeb w zakresie pomocy społecznej na 2011r.” i pochodzą z ośrodków pomocy społecznej i powiatowych centrów pomocy rodzinie. Karty powiatu nie wyczerpują informacji na temat spraw społecznych i socjalnych, nie stanowią też charakterystyki wszystkich działań pomocowych, prowadzonych na terenie poszczególnych powiatów i gmin, które funkcjonują na ich terytorium wobec czego nie powinny stanowić podstawy do oceny aktywności lokalnej.

POWIAT BIAŁOBRZESKI	87	POWIAT PRUSZKOWSKI	109
POWIAT CIECHANOWSKI	88	POWIAT PRZASNYSKI	110
POWIAT GARWOLIŃSKI	89	POWIAT PRZYSUSKI	111
POWIAT GOSTYNIŃSKI	90	POWIAT PUŁTUSKI	112
POWIAT GRODZISKI	91	POWIAT RADOMSKI	113
POWIAT GRÓJECKI	92	POWIAT GRODZKI RADOM	114
POWIAT KOZIENICKI	93	POWIAT SIEDLECKI	115
POWIAT LEGIONOWSKI	94	POWIAT GRODZKI SIEDLCE	116
POWIAT LIPSKI	95	POWIAT SIERPECKI	117
POWIAT ŁOSICKI	96	POWIAT SOCHACZEWSKI	118
POWIAT MAKOWSKI	97	POWIAT SOKOŁOWSKI	119
POWIAT MIŃSKI	98	POWIAT SZYDŁOWIECKI	120
POWIAT MŁAWSKI	99	MIASTO STOŁECZNE WARSZAWA	121
POWIAT NOWODWORSKI	100	Miasto Stołeczne Warszawa na tle innych powiatów	122
POWIAT OSTROŁĘCKI	101	POWIAT WARSZAWSKI ZACHODNI	123
POWIAT GRODZKI OSTROŁĘKA	102	POWIAT WĘGROWSKI	124
POWIAT OSTROWSKI	103	POWIAT WOŁOMIŃSKI	125
POWIAT OTWOCKI	104	POWIAT WYSZKOWSKI	126
POWIAT PIASECZYŃSKI	105	POWIAT ZWOLEŃSKI	127
POWIAT PŁOCKI	106	POWIAT ŻUROMIŃSKI	128
POWIAT GRODZKI PŁOCK	107	POWIAT ŻYRARDOWSKI	129
POWIAT PŁOŃSKI	108		



POWIAT BIAŁOBRZESKI

Powierzchnia	639 km²
Ludność	33 713
Gminy	miasto i gmina Białobrzegi, miasto i gmina Wyśmierzyce, gmina Promna, gmina Radzanów, gmina Stara Blotnica, gmina Stromiec
Istotne problemy społeczne	ubóstwo, sieroctwo, bezrobocie, alkoholizm, niepełnosprawność, narkomania, przemoc w rodzinie, długotrwała lub ciężka choroba
Liczba osób bezrobotnych	1 835 osób
Liczba osób niepełnosprawnych	5 523 osoby
Liczba dzieci przebywających w placówkach	3 dzieci
Liczba rodzin zastępczych / Liczba w nich dzieci	16 rodzin / 24 dzieci
Liczba osób przebywających w domach pomocy społecznej / Liczba osób oczekujących na DPS	47 osób / oczekujących 27 osób
Liczba osób wobec których w OPS/PCPR wszczęto procedurę Niebieskiej Karty	5 osób / 0 osób
Liczba rodzin objętych pracą socjalną	489 rodzin
Liczba pracowników socjalnych zatrudnionych w OPS / PCPR	13 pracowników / 1 pracownik
Liczba mieszkańców przypadająca na 1 pracownika socjalnego	2 593 osoby
Liczba gmin realizujących projekt POKL	5 gmin (nie realizuje gmina Wyśmierzyce).
Wysokość środków (w PLN) niezbędnych w 2011 r. na realizację zadań własnych gminy / powiatu z zakresu pomocy społecznej	2 211 936,00 / 378 269,00
Wysokość środków (w PLN) niezbędnych w 2011 r. na realizację zadań zleconych gminie / powiatowi z zakresu pomocy społecznej	0,00 / 0,00
Planowana na 2011 r. wysokość środków (w PLN) na prowadzenie i utrzymanie: OPS / PCPR	1 601 007,00 / 316 183,00
Wysokość środków (w PLN) niezbędnych w 2010 r. na realizację zadań z zakresu rehabilitacji społecznej	814 000,00
Wysokość środków (w PLN) niezbędnych w 2010 r. na realizację zadań z zakresu rehabilitacji zawodowej	182 000,00
Liczba ośrodków wsparcia w powiecie	brak
Liczba środowiskowych instrumentów przeciwdziałania wykluczeniu społecznemu	1 Warsztat Terapii Zajęciowej
Domy Pomocy Społecznej	1
Placówki opiekuńczo-wychowawcze	brak
Ośrodek Adopcyjno-Opiekuńczy	brak
Ośrodek Interwencji-Kryzysowej	brak
Średni miesięczny koszt pobytu osoby w domu pomocy społecznej na terenie powiatu w PLN	1 833,95
Średni miesięczny koszt pobytu dziecka w placówce na terenie powiatu w PLN	nie dotyczy



POWIAT CIECHANOWSKI

Powierzchnia	1 060 km ²
Ludność	90 173
Gminy	miasto Ciechanów, miasto i gmina Głinojeck, gmina Ciechanów, gmina Gołymin-Ośrodek, gmina Grudusk, gmina Ojrzeń, gmina Opinogóra Górna, gmina Regimin, gmina Sońsk.
Istotne problemy społeczne	ubóstwo, bezrobocie, niepełnosprawność, bezradność w sprawach opiekuńczo-wychowawczych.
Liczba osób bezrobotnych	5 030 osób
Liczba osób niepełnosprawnych	12 366 osób
Liczba dzieci przebywających w placówkach	40 dzieci
Liczba rodzin zastępczych / Liczba w nich dzieci	95 rodzin / 150 dzieci
Liczba osób przebywających w domach pomocy społecznej / Liczba osób oczekujących na DPS	282 osoby / oczekujących 20 osób
Liczba osób wobec których w OPS/PCPR wszczęto procedurę Niebieskiej Karty	37 osób / 0 osób
Liczba rodzin objętych pracą socjalną	1 519 rodzin
Liczba pracowników socjalnych zatrudnionych w OPS / PCPR	45 pracowników / 2 pracowników
Liczba mieszkańców przypadająca na 1 pracownika socjalnego	2 004 osoby
Liczba gmin realizujących projekt POKL	9 gmin
Wysokość środków (w PLN) niezbędnych w 2011 r. na realizację zadań własnych gminy / powiatu z zakresu pomocy społecznej	6 160 787,00 / 13 823 445,00
Wysokość środków (w PLN) niezbędnych w 2011 r. na realizację zadań zleconych gminie / powiatowi z zakresu pomocy społecznej	161 234,00 / 429 200,00
Planowana na 2011 r. wysokość środków (w PLN) na prowadzenie i utrzymanie: OPS / PCPR	4 806 814,00 / 762 591,00
Wysokość środków (w PLN) niezbędnych w 2010 r. na realizację zadań z zakresu rehabilitacji społecznej	1 500 000,00
Wysokość środków (w PLN) niezbędnych w 2010 r. na realizację zadań z zakresu rehabilitacji zawodowej	200 000,00
Liczba ośrodków wsparcia w powiecie	2 Środowiskowe Domy Samopomocy (1 typu A, 1 typu B)
Liczba środowiskowych instrumentów przeciwdziałania wykluczeniu społecznemu	1 Warsztat Terapii Zajęciowej
Domy Pomocy Społecznej	2
Placówki opiekuńczo-wychowawcze	1 socjalizacyjna
Ośrodek Adopcyjno-Opiekuńczy	1
Ośrodek Interwencji-Kryzysowej	brak
Średni miesięczny koszt pobytu osoby w domu pomocy społecznej na terenie powiatu w PLN	2 754,50
Średni miesięczny koszt pobytu dziecka w placówce na terenie powiatu w PLN	3 266,00



POWIAT GARWOLIŃSKI

Powierzchnia	1 285 km ²
Ludność	107 016
Gminy	miasto Garwolin, miasto Łaskarzew, miasto i gmina Pilawa, miasto i gmina Żelechów, gmina Borowie, gmina Garwolin, gmina Górzno, gmina Łaskarzew, gmina Maciejowice, gmina Miastków Kościelny, gmina Parysów, gmina Sobolew gmina Trojanów, gmina Wilga
Istotne problemy społeczne	ubóstwo, sieroctwo, niepełnosprawność, bezrobocie, przemoc w rodzinie, alkoholizm, narkomania.
Liczba osób bezrobotnych	4 744 osób
Liczba osób niepełnosprawnych	6 947osób
Liczba dzieci przebywających w placówkach	48 dzieci
Liczba rodzin zastępczych / Liczba w nich dzieci	69 rodzin / 89 dzieci
Liczba osób przebywających w domach pomocy społecznej / Liczba osób oczekujących na DPS	100 osób / oczekujących 0 osób
Liczba osób wobec których w OPS/PCPR wszczęto procedurę Niebieskiej Karty	45 osób / 0 osób
Liczba rodzin objętych pracą socjalną	1 860 rodzin
Liczba pracowników socjalnych zatrudnionych w OPS / PCPR	44 pracowników / 2 pracowników
Liczba mieszkańców przypadająca na 1 pracownika socjalnego	2 432 osoby
Liczba gmin realizujących projekt POKL	6 gmin (nie realizują: Borowie, Górzno miasto Garwolin, Miastków Kość. Parysów, Wilga Trojanów, Żelechów).
Wysokość środków (w PLN) niezbędnych w 2011 r. na realizację zadań własnych gminy / powiatu z zakresu pomocy społecznej	6 514 206,00 / 13 823 445,00
Wysokość środków (w PLN) niezbędnych w 2011 r. na realizację zadań zleconych gminie / powiatowi z zakresu pomocy społecznej	460 336,00 / 0,00
Planowana na 2011 r. wysokość środków (w PLN) na prowadzenie i utrzymanie: OPS / PCPR	7 786 561,00 / 469 392,00
Wysokość środków (w PLN) niezbędnych w 2010 r. na realizację zadań z zakresu rehabilitacji społecznej	1 874 525,00
Wysokość środków (w PLN) niezbędnych w 2010 r. na realizację zadań z zakresu rehabilitacji zawodowej	100 000,00
Liczba ośrodków wsparcia w powiecie	brak
Liczba środowiskowych instrumentów przeciwdziałania wykluczeniu społecznemu	brak
Domy Pomocy Społecznej	2
Placówki opiekuńczo-wychowawcze	1 interwencyjna
Ośrodek Adopcyjno-Opiekuńczy	brak
Ośrodek Interwencji-Kryzysowej	brak
Średni miesięczny koszt pobytu osoby w domu pomocy społecznej na terenie powiatu w PLN	2 754,50
Średni miesięczny koszt pobytu dziecka w placówce na terenie powiatu w PLN	1 723,00



POWIAT GOSTYNIŃSKI

Powierzchnia	615 km²
Ludność	46 674
Gminy	miasto Gostynin, gmina Gostynin, gmina Pacyna, gmina Sanniki, gmina Szczawin Kościelny.
Istotne problemy społeczne	ubóstwo, sieroctwo, niepełnosprawność, bezrobocie, przemoc w rodzinie, alkoholizm, narkomania, długotrwała lub ciężka choroba
Liczba osób bezrobotnych	3 638 osób
Liczba osób niepełnosprawnych	4 016 osób
Liczba dzieci przebywających w placówkach	25 dzieci
Liczba rodzin zastępczych / Liczba w nich dzieci	32 rodzin / 44 dzieci
Liczba osób przebywających w domach pomocy społecznej / Liczba osób oczekujących na DPS	114 osób / oczekujących 0 osób
Liczba osób wobec których w OPS/PCPR wszczęto procedurę Niebieskiej Karty	81 osób / 54 osoby
Liczba rodzin objętych pracą socjalną	2111 rodzin
Liczba pracowników socjalnych zatrudnionych w OPS / PCPR	23 pracowników / 1 pracownik
Liczba mieszkańców przypadająca na 1 pracownika socjalnego	2 029 osób
Liczba gmin realizujących projekt POKL	3 gminy (nie realizują: Pacyna Sanniki Szczawin Kościelny).
Wysokość środków (w PLN) niezbędnych w 2011 r. na realizację zadań własnych gminy / powiatu z zakresu pomocy społecznej	5 525 831,00 / 866 595,30
Wysokość środków (w PLN) niezbędnych w 2011 r. na realizację zadań zleconych gminie / powiatowi z zakresu pomocy społecznej	336 000,00 / 0,00
Planowana na 2011 r. wysokość środków (w PLN) na prowadzenie i utrzymanie: OPS / PCPR	2 456 020,00 / 569 000,00
Wysokość środków (w PLN) niezbędnych w 2010 r. na realizację zadań z zakresu rehabilitacji społecznej	1 075 040,00
Wysokość środków (w PLN) niezbędnych w 2010 r. na realizację zadań z zakresu rehabilitacji zawodowej	20 000,00
Liczba ośrodków wsparcia w powiecie	brak
Liczba środowiskowych instrumentów przeciwdziałania wykluczeniu społecznemu	1 Warsztat Terapii Zajęciowej, 1 Klub pracy
Domy Pomocy Społecznej	1
Placówki opiekuńczo-wychowawcze	2 w tym: 1 wielofunkcyjna, 1 rodzinna
Ośrodek Adopcyjno-Opiekuńczy	brak
Ośrodek Interwencji-Kryzysowej	brak
Średni miesięczny koszt pobytu osoby w domu pomocy społecznej na terenie powiatu w PLN	2 182,56
Średni miesięczny koszt pobytu dziecka w placówce na terenie powiatu w PLN	2 758,22



POWIAT GRODZISKI

Powierzchnia	367 km ²
Ludność	82 635
Gminy	miasto Milanówek, miasto Podkowa Leśna, miasto i gmina Grodzisk Mazowiecki, gmina Baranów, gmina Jaktorów, gmina Żabia Wola.
Istotne problemy społeczne	ubóstwo, bezradność w sprawach opiekuńczo-wychowawczych, alkoholizm.
Liczba osób bezrobotnych	1 938 osób
Liczba osób niepełnosprawnych	7 792 osób
Liczba dzieci przebywających w placówkach	60 dzieci
Liczba rodzin zastępczych / Liczba w nich dzieci	87 rodzin / 136 dzieci
Liczba osób przebywających w domach pomocy społecznej / Liczba osób oczekujących na DPS	90 osób / oczekujących 0 osób
Liczba osób wobec których w OPS/PCPR wszczęto procedurę Niebieskiej Karty	3 osoby / 35 osób
Liczba rodzin objętych pracą socjalną	1 595 rodzin
Liczba pracowników socjalnych zatrudnionych w OPS / PCPR	35 pracowników / 4 pracowników
Liczba mieszkańców przypadająca na 1 pracownika socjalnego	2 361 osób
Liczba gmin realizujących projekt POKL	5 gmin (nie realizuje: Podkowa Leśna).
Wysokość środków (w PLN) niezbędnych w 2011 r. na realizację zadań własnych gminy / powiatu z zakresu pomocy społecznej	8 767 196,00 / 4 431 315,00
Wysokość środków (w PLN) niezbędnych w 2011 r. na realizację zadań zleconych gminie / powiatowi z zakresu pomocy społecznej	178 504,00 / 60 000,00
Planowana na 2011 r. wysokość środków (w PLN) na prowadzenie i utrzymanie: OPS / PCPR	7 655 164,48 / 1 073 100,00
Wysokość środków (w PLN) niezbędnych w 2010 r. na realizację zadań z zakresu rehabilitacji społecznej	2 091 199,00
Wysokość środków (w PLN) niezbędnych w 2010 r. na realizację zadań z zakresu rehabilitacji zawodowej	153 000,00
Liczba ośrodków wsparcia w powiecie	1 Środowiskowy Dom Samopomocy (Typ B)
Liczba środowiskowych instrumentów przeciwdziałania wykluczeniu społecznemu	2 Warsztaty Terapii Zajęciowej
Domy Pomocy Społecznej	2
Placówki opiekuńczo-wychowawcze	1 socjalizacyjna
Ośrodek Adopcyjno-Opiekuńczy	brak
Ośrodek Interwencji-Kryzysowej	brak
Średni miesięczny koszt pobytu osoby w domu pomocy społecznej na terenie powiatu w PLN	3 390,00
Średni miesięczny koszt pobytu dziecka w placówce na terenie powiatu w PLN	3 200,00



POWIAT GRÓJECKI

Powierzchnia	1 268 km ²
Ludność	97 037
Gminy	miasto i gmina Grójec, miasto i gmina Mogielnica, miasto i gmina Nowe miasto n/Pilicą, miasto i gmina Warka, gmina Belsk Duży, gmina Błędów, gmina Chynów, gmina Goszczyn, gmina Jasieniec, gmina Pniewy.
Istotne problemy społeczne	niepełnosprawność, bezrobocie, bezdomność brak przystosowania do życia młodzieży opuszczającej placówki opiekuńczo-wychowawcze.
Liczba osób bezrobotnych	3 234 osób
Liczba osób niepełnosprawnych	1 000 osób
Liczba dzieci przebywających w placówkach	44 dzieci
Liczba rodzin zastępczych / Liczba w nich dzieci	83 rodzin / 105 dzieci
Liczba osób przebywających w domach pomocy społecznej / Liczba osób oczekujących na DPS	345 osób / oczekujących 2 osoby
Liczba osób wobec których w OPS/PCPR wszczęto procedurę Niebieskiej Karty	9 osób / 0 osób
Liczba rodzin objętych pracą socjalną	1 877 rodzin
Liczba pracowników socjalnych zatrudnionych w OPS / PCPR	34 pracowników / 3 pracowników
Liczba mieszkańców przypadająca na 1 pracownika socjalnego	2 854 osoby
Liczba gmin realizujących projekt POKL	3 gminy (nie realizują: Belsk Duży, Błędów, Chynów, Jasieniec, Mogielnica, Nowe Miasto n. Pilicą, Pniewy).
Wysokość środków (w PLN) niezbędnych w 2011 r. na realizację zadań własnych gminy / powiatu z zakresu pomocy społecznej	6 388 125,00 / 2 392 412,00
Wysokość środków (w PLN) niezbędnych w 2011 r. na realizację zadań zleconych gminie / powiatowi z zakresu pomocy społecznej	248 160,00 / 0,00
Planowana na 2011 r. wysokość środków (w PLN) na prowadzenie i utrzymanie: OPS / PCPR	4 716 641,00 / 4 223 600,00
Wysokość środków (w PLN) niezbędnych w 2010 r. na realizację zadań z zakresu rehabilitacji społecznej	1 000 000,00
Wysokość środków (w PLN) niezbędnych w 2010 r. na realizację zadań z zakresu rehabilitacji zawodowej	88 000,00
Liczba ośrodków wsparcia w powiecie	1 Środowiskowy Dom Samopomocy (Typ B)
Liczba środowiskowych instrumentów przeciwdziałania wykluczeniu społecznemu	2 Warsztaty Terapii Zajęciowej
Domy Pomocy Społecznej	2
Placówki opiekuńczo-wychowawcze	brak
Ośrodek Adopcyjno-Opiekuńczy	brak
Ośrodek Interwencji-Kryzysowej	brak
Średni miesięczny koszt pobytu osoby w domu pomocy społecznej na terenie powiatu w PLN	2 500,00
Średni miesięczny koszt pobytu dziecka w placówce na terenie powiatu w PLN	nie dotyczy



POWIAT KOZIENICKI

Powierzchnia	916 km ²
Ludność	61 132
Gminy	miasto i gmina Kozienice, gmina Garbatka-Letnisko, gmina Głowaczów, gmina Gniewosów, gmina Grabów/Pilicą, gmina Magnuszew, gmina Sieciechów.
Istotne problemy społeczne	ubóstwo, sieroctwo, niepełnosprawność, bezrobocie, przemoc w rodzinie, alkoholizm, narkomania, bezradność w sprawach opiekuńczo-wychowawczych.
Liczba osób bezrobotnych	4 131 osób
Liczba osób niepełnosprawnych	6 000 osób
Liczba dzieci przebywających w placówkach	17 dzieci
Liczba rodzin zastępczych / Liczba w nich dzieci	49 rodzin / 64 dzieci
Liczba osób przebywających w domach pomocy społecznej / Liczba osób oczekujących na DPS	74 osoby / oczekujących 3 osoby
Liczba osób wobec których w OPS/PCPR wszczęto procedurę Niebieskiej Karty	4 osoby / 0 osób
Liczba rodzin objętych pracą socjalną	862 rodziny
Liczba pracowników socjalnych zatrudnionych w OPS / PCPR	33 pracowników / 4 pracowników
Liczba mieszkańców przypadająca na 1 pracownika socjalnego	1 852 osoby
Liczba gmin realizujących projekt POKL	3 gminy (nie realizują: Garbatka Letnisko, Grabów n. Pilicą, Sieciechów).
Wysokość środków (w PLN) niezbędnych w 2011 r. na realizację zadań własnych gminy / powiatu z zakresu pomocy społecznej	7 212 476,00 / 950 000,00
Wysokość środków (w PLN) niezbędnych w 2011 r. na realizację zadań zleconych gminie / powiatowi z zakresu pomocy społecznej	199 008,00 / 0,00
Planowana na 2011 r. wysokość środków (w PLN) na prowadzenie i utrzymanie: OPS / PCPR	3 334 152,00 / 450 000,00
Wysokość środków (w PLN) niezbędnych w 2010 r. na realizację zadań z zakresu rehabilitacji społecznej	977 400,00
Wysokość środków (w PLN) niezbędnych w 2010 r. na realizację zadań z zakresu rehabilitacji zawodowej	150 000,00
Liczba ośrodków wsparcia w powiecie	brak
Liczba środowiskowych instrumentów przeciwdziałania wykluczeniu społecznemu	1 Warsztat Terapii Zajęciowej
Domy Pomocy Społecznej	1
Placówki opiekuńczo-wychowawcze	1 socjalizacyjna
Ośrodek Adopcyjno-Opiekuńczy	brak
Ośrodek Interwencji-Kryzysowej	brak
Średni miesięczny koszt pobytu osoby w domu pomocy społecznej na terenie powiatu w PLN	2 404,28
Średni miesięczny koszt pobytu dziecka w placówce na terenie powiatu w PLN	2 795,00



POWIAT LEGIONOWSKI

Powierzchnia	390 km ²
Ludność	104 209
Gminy	miasto Legionowo, miasto i gmina Serock, gmina Jabłonna, gmina Nieporęt, gmina Wieliszew.
Istotne problemy społeczne	ubóstwo, niepełnosprawność, bezrobocie,
Liczba osób bezrobotnych	3 230 osób
Liczba osób niepełnosprawnych	8 600 osób
Liczba dzieci przebywających w placówkach	30 dzieci
Liczba rodzin zastępczych / Liczba w nich dzieci	119 rodzin / 181 dzieci
Liczba osób przebywających w domach pomocy społecznej / Liczba osób oczekujących na DPS	85 osób / oczekujących 7 osób
Liczba osób wobec których w OPS/PCPR wszczęto procedurę Niebieskiej Karty	17 osób / 0 osób
Liczba rodzin objętych pracą socjalną	3 277 rodzin
Liczba pracowników socjalnych zatrudnionych w OPS / PCPR	37 pracowników / 4 pracowników
Liczba mieszkańców przypadająca na 1 pracownika socjalnego	2 816 osób
Liczba gmin realizujących projekt POKL	3 gminy (nie realizują: Jabłonna, Nieporęt)
Wysokość środków (w PLN) niezbędnych w 2011 r. na realizację zadań własnych gminy / powiatu z zakresu pomocy społecznej	7 532 922,00 / 4 642 310,00
Wysokość środków (w PLN) niezbędnych w 2011 r. na realizację zadań zleconych gminie / powiatowi z zakresu pomocy społecznej	66 890,00 / 526 900,00
Planowana na 2011 r. wysokość środków (w PLN) na prowadzenie i utrzymanie: OPS / PCPR	4 194 211,00 / 773 638,00
Wysokość środków (w PLN) niezbędnych w 2010 r. na realizację zadań z zakresu rehabilitacji społecznej	1 395 000,00
Wysokość środków (w PLN) niezbędnych w 2010 r. na realizację zadań z zakresu rehabilitacji zawodowej	403 500,00
Liczba ośrodków wsparcia w powiecie	2 w tym: Środowiskowy Dom Samopomocy (Typ A), ponadgminna specjalistyczna placówka wsparcia dziennego
Liczba środowiskowych instrumentów przeciwdziałania wykluczeniu społecznemu	1 Warsztat Terapii Zajęciowej
Domy Pomocy Społecznej	1
Placówki opiekuńczo-wychowawcze	2 w tym: 1 wielofunkcyjna, 1 wsparcia dziennego
Ośrodek Adopcyjno-Opiekuńczy	brak
Ośrodek Interwencji-Kryzysowej	tak
Średni miesięczny koszt pobytu osoby w domu pomocy społecznej na terenie powiatu w PLN	3 300,00
Średni miesięczny koszt pobytu dziecka w placówce na terenie powiatu w PLN	2 614,00



POWIAT LIPSKI

Powierzchnia	740 km ²
Ludność	35 937
Gminy	miasto i gmina Lipsko, gmina Chotcza, gmina Ciepiałów, gmina Rzecznów, gmina Sienno, gmina Solec n/Wisłą.
Istotne problemy społeczne	ubóstwo, bezdomność, niepełnosprawność, bezrobocie, przemoc w rodzinie, alkoholizm, długotrwała lub ciężka choroba, potrzeba ochrony macierzyństwa lub wielodzietności.
Liczba osób bezrobotnych	2 328 osób
Liczba osób niepełnosprawnych	7 300 osób
Liczba dzieci przebywających w placówkach	13 dzieci
Liczba rodzin zastępczych / Liczba w nich dzieci	15 rodzin / 22 dzieci
Liczba osób przebywających w domach pomocy społecznej / Liczba osób oczekujących na DPS	109 osób / oczekujących 1 osoba
Liczba osób wobec których w OPS/PCPR wszczęto procedurę Niebieskiej Karty	4 osoby / 18 osób
Liczba rodzin objętych pracą socjalną	737 rodzin
Liczba pracowników socjalnych zatrudnionych w OPS / PCPR	18 pracowników / 2 pracowników
Liczba mieszkańców przypadająca na 1 pracownika socjalnego	1 996 osób
Liczba gmin realizujących projekt POKL	6 gmin
Wysokość środków (w PLN) niezbędnych w 2011 r. na realizację zadań własnych gminy / powiatu z zakresu pomocy społecznej	2 637 560,00 / 876 740,00
Wysokość środków (w PLN) niezbędnych w 2011 r. na realizację zadań zleconych gminie / powiatowi z zakresu pomocy społecznej	514 500,00 / 335 000,00
Planowana na 2011 r. wysokość środków (w PLN) na prowadzenie i utrzymanie: OPS / PCPR	1 535 397,00 / 311 350,00
Wysokość środków (w PLN) niezbędnych w 2010 r. na realizację zadań z zakresu rehabilitacji społecznej	1 400 000,00
Wysokość środków (w PLN) niezbędnych w 2010 r. na realizację zadań z zakresu rehabilitacji zawodowej	200 000,00
Liczba ośrodków wsparcia w powiecie	2 Środowiskowe Domy Samopomocy (1 typu A, 1 typu B)
Liczba środowiskowych instrumentów przeciwdziałania wykluczeniu społecznemu	2 Warsztaty Terapii Zajęciowej
Domy Pomocy Społecznej	1
Placówki opiekuńczo-wychowawcze	1 wielofunkcyjna
Ośrodek Adopcyjno-Opiekuńczy	brak
Ośrodek Interwencji-Kryzysowej	1
Średni miesięczny koszt pobytu osoby w domu pomocy społecznej na terenie powiatu w PLN	2 319,00
Średni miesięczny koszt pobytu dziecka w placówce na terenie powiatu w PLN	2 603,00



POWIAT ŁOSICKI

Powierzchnia	772 km ²
Ludność	31 985
Gminy	miasto i gmina Łosice, gmina Huszlew, gmina Olszanka, gmina Platerów, gmina Sarnaki, gmina Stara Kornica.
Istotne problemy społeczne	ubóstwo, niepełnosprawność, bezrobocie, przemoc w rodzinie, alkoholizm, długotrwała lub ciężka choroba, bezradność w sprawach opiekuńczo-wychowawczych,
Liczba osób bezrobotnych	1 611 osób
Liczba osób niepełnosprawnych	5 000 osób
Liczba dzieci przebywających w placówkach	8 dzieci
Liczba rodzin zastępczych / Liczba w nich dzieci	24 rodzin / 32 dzieci
Liczba osób przebywających w domach pomocy społecznej / Liczba osób oczekujących na DPS	0 osób / oczekujących 0 osób
Liczba osób wobec których w OPS/PCPR wszczęto procedurę Niebieskiej Karty	38 osób / 0 osób
Liczba rodzin objętych pracą socjalną	810 rodzin
Liczba pracowników socjalnych zatrudnionych w OPS / PCPR	19 pracowników / 3 pracowników
Liczba mieszkańców przypadająca na 1 pracownika socjalnego	1 683 osoby
Liczba gmin realizujących projekt POKL	5 gmin (nie realizuje: Olszanka).
Wysokość środków (w PLN) niezbędnych w 2011 r. na realizację zadań własnych gminy / powiatu z zakresu pomocy społecznej	2 609 628,00 / 336 107,00
Wysokość środków (w PLN) niezbędnych w 2011 r. na realizację zadań zleconych gminie / powiatowi z zakresu pomocy społecznej	44100,00 / 0,00
Planowana na 2011 r. wysokość środków (w PLN) na prowadzenie i utrzymanie: OPS / PCPR	1 945 132,00 / 181 128,00
Wysokość środków (w PLN) niezbędnych w 2010 r. na realizację zadań z zakresu rehabilitacji społecznej	400 000,00
Wysokość środków (w PLN) niezbędnych w 2010 r. na realizację zadań z zakresu rehabilitacji zawodowej	200 000,00
Liczba ośrodków wsparcia w powiecie	brak
Liczba środowiskowych instrumentów przeciwdziałania wykluczeniu społecznemu	3 w tym: 1 klub pracy, 1 spółdzielnia socjalna, 1 placówka stacjonarna działających w ramach pomocy i integracji społecznej
Domy Pomocy Społecznej	2
Placówki opiekuńczo-wychowawcze	brak
Ośrodek Adopcyjno-Opiekuńczy	brak
Ośrodek Interwencji-Kryzysowej	brak
Średni miesięczny koszt pobytu osoby w domu pomocy społecznej na terenie powiatu w PLN	nie dotyczy
Średni miesięczny koszt pobytu dziecka w placówce na terenie powiatu w PLN	nie dotyczy



POWIAT MAKOWSKI

Powierzchnia	1 064 km ²
Ludność	46 005
Gminy	miasto Maków Mazowiecki, miasto i gmina Różan, gmina Czerwonka, gmina Karniewo, gmina Krasnosielc, gmina Młynarze, gmina Płoniawy-Bramura, gmina Rzewnie, gmina Sypniewo, gmina Szelków.
Istotne problemy społeczne	niepełnosprawność, bezrobocie, przemoc w rodzinie, alkoholizm.
Liczba osób bezrobotnych	3 523 osób
Liczba osób niepełnosprawnych	6 500 osób
Liczba dzieci przebywających w placówkach	6 dzieci
Liczba rodzin zastępczych / Liczba w nich dzieci	43 rodzin / 93 dzieci
Liczba osób przebywających w domach pomocy społecznej / Liczba osób oczekujących na DPS	30 osób / oczekujących 0 osób
Liczba osób wobec których w OPS/PCPR wszczęto procedurę Niebieskiej Karty	7 osób / 63 osoby
Liczba rodzin objętych pracą socjalną	1 014 rodzin
Liczba pracowników socjalnych zatrudnionych w OPS / PCPR	28 pracowników / 2 pracowników
Liczba mieszkańców przypadająca na 1 pracownika socjalnego	1 643 osoby
Liczba gmin realizujących projekt POKL	5 gmin (nie realizują: Karniewo, Różan, Sypniewo, Szelków).
Wysokość środków (w PLN) niezbędnych w 2011 r. na realizację zadań własnych gminy / powiatu z zakresu pomocy społecznej	4 570 895,00 / 2 936 297,00
Wysokość środków (w PLN) niezbędnych w 2011 r. na realizację zadań zleconych gminie / powiatowi z zakresu pomocy społecznej	194 400,00 / 455 000,00
Planowana na 2011 r. wysokość środków (w PLN) na prowadzenie i utrzymanie: OPS / PCPR	2 978 758,00 / 413 592,00
Wysokość środków (w PLN) niezbędnych w 2010 r. na realizację zadań z zakresu rehabilitacji społecznej	378 000,00
Wysokość środków (w PLN) niezbędnych w 2010 r. na realizację zadań z zakresu rehabilitacji zawodowej	50 000,00
Liczba ośrodków wsparcia w powiecie	1 Środowiskowy Dom Samopomocy (Typ A)
Liczba środowiskowych instrumentów przeciwdziałania wykluczeniu społecznemu	1 klub pracy
Domy Pomocy Społecznej	1
Placówki opiekuńczo-wychowawcze	brak
Ośrodek Adopcyjno-Opiekuńczy	brak
Ośrodek Interwencji-Kryzysowej	brak
Średni miesięczny koszt pobytu osoby w domu pomocy społecznej na terenie powiatu w PLN	2 379,51
Średni miesięczny koszt pobytu dziecka w placówce na terenie powiatu w PLN	Nie dotyczy



POWIAT MIŃSKI

Powierzchnia	1 164 km ²
Ludność	144 818
Gminy	miasto Mińsk Mazowiecki, miasto Sulejówek, miasto i gmina Halinów, miasto i gmina Kaluszyń, gmina Ceglów, gmina Dębe Wielkie, gmina Dobrze, gmina Jakubów, gmina Latowicz, gmina Mińsk Mazowiecki, gmina Mrozy, gmina Siennica, gmina Stanisławów.
Istotne problemy społeczne	niepełnosprawność.
Liczba osób bezrobotnych	4 130 osób
Liczba osób niepełnosprawnych	12 000 osób
Liczba dzieci przebywających w placówkach	49 dzieci
Liczba rodzin zastępczych / Liczba w nich dzieci	133 rodzin / 181 dzieci
Liczba osób przebywających w domach pomocy społecznej / Liczba osób oczekujących na DPS	327 osób / oczekujących 2 osoby
Liczba osób wobec których w OPS/PCPR wszczęto procedurę Niebieskiej Karty	45 osób / 0 osób
Liczba rodzin objętych pracą socjalną	3 187 rodzin
Liczba pracowników socjalnych zatrudnionych w OPS / PCPR	55 pracowników / 3 pracowników
Liczba mieszkańców przypadająca na 1 pracownika socjalnego	2 633 osoby
Liczba gmin realizujących projekt POKL	8 gmin (nie realizują: Halinów, Mińsk Mazowiecki gmina miejska i wiejska, Siennica, Stanisławów).
Wysokość środków (w PLN) niezbędnych w 2011 r. na realizację zadań własnych gminy / powiatu z zakresu pomocy społecznej	8 767 350,00 / 2 377 663,00
Wysokość środków (w PLN) niezbędnych w 2011 r. na realizację zadań zleconych gminie / powiatowi z zakresu pomocy społecznej	227 550,00 / 192 000,00
Planowana na 2011 r. wysokość środków (w PLN) na prowadzenie i utrzymanie: OPS / PCPR	7 091 242,96 / 537 080,00
Wysokość środków (w PLN) niezbędnych w 2010 r. na realizację zadań z zakresu rehabilitacji społecznej	2 062 760,00
Wysokość środków (w PLN) niezbędnych w 2010 r. na realizację zadań z zakresu rehabilitacji zawodowej	500 000,00
Liczba ośrodków wsparcia w powiecie	3 w tym: 2 Środowiskowe Domy Samopomocy (1 typu A, 1 typu B), 1 Hostel dla ofiar przemocy
Liczba środowiskowych instrumentów przeciwdziałania wykluczeniu społecznemu	2 Warsztaty Terapii Zajęciowej
Domy Pomocy Społecznej	4
Placówki opiekuńczo-wychowawcze	2 socjalizacyjne
Ośrodek Adopcyjno-Opiekuńczy	brak
Ośrodek Interwencji-Kryzysowej	1
Średni miesięczny koszt pobytu osoby w domu pomocy społecznej na terenie powiatu w PLN	2 814,66
Średni miesięczny koszt pobytu dziecka w placówce na terenie powiatu w PLN	2 461,00



POWIAT MŁAWSKI

Powierzchnia	1 182 km ²
Ludność	72 659
Gminy	miasto Mława, gmina Dzierzgowo, gmina Lipowiec Kościelny, gmina Radzanów, gmina Strzegowo, gmina Stupsk, gmina Szreńsk, gmina Szydłowo, gmina Wieczfnia Kościelna, gmina Wiśniewo.
Istotne problemy społeczne	niepełnosprawność, sieroctwo, bezrobocie, przemoc w rodzinie, alkoholizm, narkomania, bezradność w sprawach opiekuńczo-wychowawczych.
Liczba osób bezrobotnych	4 126 osób
Liczba osób niepełnosprawnych	12 673 osób
Liczba dzieci przebywających w placówkach	38 dzieci
Liczba rodzin zastępczych / Liczba w nich dzieci	60 rodzin / 115 dzieci
Liczba osób przebywających w domach pomocy społecznej / Liczba osób oczekujących na DPS	47 osób / oczekujących 10 osób
Liczba osób wobec których w OPS/PCPR wszczęto procedurę Niebieskiej Karty	45 osób / 0 osób
Liczba rodzin objętych pracą socjalną	2 212 rodzin
Liczba pracowników socjalnych zatrudnionych w OPS / PCPR	39 pracowników / 2 pracowników
Liczba mieszkańców przypadająca na 1 pracownika socjalnego	1 863 osoby
Liczba gmin realizujących projekt POKL	10 gmin
Wysokość środków (w PLN) niezbędnych w 2011 r. na realizację zadań własnych gminy / powiatu z zakresu pomocy społecznej	5 649 767 / 1 419 020,00
Wysokość środków (w PLN) niezbędnych w 2011 r. na realizację zadań zleconych gminie / powiatowi z zakresu pomocy społecznej	336 600,00 / 0,00
Planowana na 2011 r. wysokość środków (w PLN) na prowadzenie i utrzymanie: OPS / PCPR	7 141 878,00 / 357 837,00
Wysokość środków (w PLN) niezbędnych w 2010 r. na realizację zadań z zakresu rehabilitacji społecznej	870 000,00
Wysokość środków (w PLN) niezbędnych w 2010 r. na realizację zadań z zakresu rehabilitacji zawodowej	662 228,00
Liczba ośrodków wsparcia w powiecie	2 w tym: 1 Środowiskowy Domy Samopomocy typu A, 1 Hostel dla ofiar przemocy domowej
Liczba środowiskowych instrumentów przeciwdziałania wykluczeniu społecznemu	brak
Domy Pomocy Społecznej	1
Placówki opiekuńczo-wychowawcze	1 wielofunkcyjna
Ośrodek Adopcyjno-Opiekuńczy	brak
Ośrodek Interwencji-Kryzysowej	1
Średni miesięczny koszt pobytu osoby w domu pomocy społecznej na terenie powiatu w PLN	2 600,00
Średni miesięczny koszt pobytu dziecka w placówce na terenie powiatu w PLN	3 250,00



POWIAT NOWODWORSKI

Powierzchnia	695 km ²
Ludność	76 737
Gminy	miasto Nowy Dwór Mazowiecki, miasto i gmina Nasielsk, miasto i gmina Zakroczym, gmina Czosnów, gmina Leoncin, gmina Pomiechówek.
Istotne problemy społeczne	niepełnosprawność, bezrobocie, alkoholizm, narkomania, trudność w integracji cudzoziemców, bezradność w sprawach opiekuńczo-wychowawczych.
Liczba osób bezrobotnych	3 314 osób
Liczba osób niepełnosprawnych	6 980 osób
Liczba dzieci przebywających w placówkach	34 dzieci
Liczba rodzin zastępczych / Liczba w nich dzieci	99 rodzin / 135 dzieci
Liczba osób przebywających w domach pomocy społecznej / Liczba osób oczekujących na DPS	100 osób / oczekujących 42 osoby
Liczba osób wobec których w OPS/PCPR wszczęto procedurę Niebieskiej Karty	32 osoby / 0 osób
Liczba rodzin objętych pracą socjalną	2 396 rodzin
Liczba pracowników socjalnych zatrudnionych w OPS / PCPR	38 pracowników / 7 pracowników
Liczba mieszkańców przypadająca na 1 pracownika socjalnego	2 020 osób
Liczba gmin realizujących projekt POKL	6 gmin
Wysokość środków (w PLN) niezbędnych w 2011 r. na realizację zadań własnych gminy / powiatu z zakresu pomocy społecznej	10 098 146,00 / 2 700 000,00
Wysokość środków (w PLN) niezbędnych w 2011 r. na realizację zadań zleconych gminie / powiatowi z zakresu pomocy społecznej	1 152 925,00 / 100 000,00
Planowana na 2011 r. wysokość środków (w PLN) na prowadzenie i utrzymanie: OPS / PCPR	6 718 798,00 / 761 050,00
Wysokość środków (w PLN) niezbędnych w 2010 r. na realizację zadań z zakresu rehabilitacji społecznej	1 320 000,00
Wysokość środków (w PLN) niezbędnych w 2010 r. na realizację zadań z zakresu rehabilitacji zawodowej	100 000,00
Liczba ośrodków wsparcia w powiecie	brak
Liczba środowiskowych instrumentów przeciwdziałania wykluczeniu społecznemu	2 Warsztaty Terapii Zajęciowej
Domy Pomocy Społecznej	2
Placówki opiekuńczo-wychowawcze	3 rodzinne
Ośrodek Adopcyjno-Opiekuńczy	brak
Ośrodek Interwencji-Kryzysowej	brak
Średni miesięczny koszt pobytu osoby w domu pomocy społecznej na terenie powiatu w PLN	3 326,00
Średni miesięczny koszt pobytu dziecka w placówce na terenie powiatu w PLN	2 205,17



POWIAT OSTROŁĘCKI

Powierzchnia	2 098 km ²
Ludność	84 661
Gminy	miasto i gmina Myszyniec, gmina Baranowo, gmina Czarnia, gmina Czerwin, gmina Goworowo, gmina Kadzidło, gmina Lelis, gmina Łyse, gmina Olszewo-Borki, gmina Rzekuń, gmina Troszyn.
Istotne problemy społeczne	ubóstwo, sieroctwo, niepełnosprawność, bezrobocie, przemoc w rodzinie, alkoholizm, narkomania, bezradność w sprawach opiekuńczo-wychowawczych.
Liczba osób bezrobotnych	5 108 osób
Liczba osób niepełnosprawnych	7 521 osób
Liczba dzieci przebywających w placówkach	24 dzieci
Liczba rodzin zastępczych / Liczba w nich dzieci	60 rodzin / 114 dzieci
Liczba osób przebywających w domach pomocy społecznej / Liczba osób oczekujących na DPS	0 osób / oczekujących 0 osób
Liczba osób wobec których w OPS/PCPR wszczęto procedurę Niebieskiej Karty	207 osób / 0 osób
Liczba rodzin objętych pracą socjalną	1 278 rodzin
Liczba pracowników socjalnych zatrudnionych w OPS / PCPR	41 pracowników / 2 pracowników
Liczba mieszkańców przypadająca na 1 pracownika socjalnego	2 065 osób
Liczba gmin realizujących projekt POKL	9 gmin (nie realizują: Czarnia, Myszyniec).
Wysokość środków (w PLN) niezbędnych w 2011 r. na realizację zadań własnych gminy / powiatu z zakresu pomocy społecznej	6 668 151,00 / 3 071 493,00
Wysokość środków (w PLN) niezbędnych w 2011 r. na realizację zadań zleconych gminie / powiatowi z zakresu pomocy społecznej	131 500,00 / 374 597,00
Planowana na 2011 r. wysokość środków (w PLN) na prowadzenie i utrzymanie: OPS / PCPR	5 003 126,90 / 476 559,00
Wysokość środków (w PLN) niezbędnych w 2010 r. na realizację zadań z zakresu rehabilitacji społecznej	1 048 680,00
Wysokość środków (w PLN) niezbędnych w 2010 r. na realizację zadań z zakresu rehabilitacji zawodowej	90 000,00
Liczba ośrodków wsparcia w powiecie	1 Środowiskowy Domy Samopomocy typu
Liczba środowiskowych instrumentów przeciwdziałania wykluczeniu społecznemu	1 Warsztat Terapii Zajęciowej
Domy Pomocy Społecznej	2
Placówki opiekuńczo-wychowawcze	2 rodzinne
Ośrodek Adopcyjno-Opiekuńczy	brak
Ośrodek Interwencji-Kryzysowej	brak
Średni miesięczny koszt pobytu osoby w domu pomocy społecznej na terenie powiatu w PLN	nie dotyczy
Średni miesięczny koszt pobytu dziecka w placówce na terenie powiatu w PLN	2 392,70



POWIAT GRODZKI OSTROŁĘKA

Powierzchnia	29 km²
Ludność	53 879
Istotne problemy społeczne	ubóstwo, sieroctwo, sieroctwo, bezrobocie niepełnosprawność,, bezdomność, przemoc w rodzinie, alkoholizm, narkomania, bezradność w sprawach opiekuńczo-wychowawczych, brak przystosowania do życia młodzieży opuszczającej placówki opiekuńczo-wychowawcze
Liczba osób bezrobotnych	4 744 osób
Liczba osób niepełnosprawnych	6 471 osób
Liczba dzieci przebywających w placówkach	47 dzieci
Liczba rodzin zastępczych / Liczba w nich dzieci	50 rodzin / 80 dzieci
Liczba osób przebywających w domach pomocy społecznej / Liczba osób oczekujących na DPS	257 osób / oczekujących 18 osób
Liczba osób wobec których w OPS/PCPR wszczęto procedurę Niebieskiej Karty	112 osób
Liczba rodzin objętych pracą socjalną	967 rodzin
Liczba pracowników socjalnych zatrudnionych w OPS / PCPR	25 pracowników / 2 pracowników
Liczba mieszkańców przypadająca na 1 pracownika socjalnego	2 156 osoby
Liczba gmin realizujących projekt POKL	Powiat realizuje projekt POKL
Wysokość środków (w PLN) niezbędnych w 2011 r. na realizację zadań własnych gminy / powiatu z zakresu pomocy społecznej	7 428 730,00 / 3 481 703,00
Wysokość środków (w PLN) niezbędnych w 2011 r. na realizację zadań zleconych gminie / powiatowi z zakresu pomocy społecznej	884 720,00 / 0,00
Planowana na 2011 r. wysokość środków (w PLN) na prowadzenie i utrzymanie ośrodka	3 339 500,00
Wysokość środków (w PLN) niezbędnych w 2010 r. na realizację zadań z zakresu rehabilitacji społecznej	410 000,00
Wysokość środków (w PLN) niezbędnych w 2010 r. na realizację zadań z zakresu rehabilitacji zawodowej	818 900,00
Liczba ośrodków wsparcia w powiecie	6 w tym: 2 Środowiskowe Domy Samopomocy (1 typu A, 1 typu B), 2 chroniska, noclegownie i domy dla bezdomnych, 1 Hostel dla ofiar przemocy domowej, tani bar MOPR
Liczba środowiskowych instrumentów przeciwdziałania wykluczeniu społecznemu	1 Warsztat Terapii Zajęciowej, 1 Klub Pracy
Domy Pomocy Społecznej	2
Placówki opiekuńczo-wychowawcze	4 w tym: 3 wsparcia dziennego, 1 wielofunkcyjna
Ośrodek Adopcyjno-Opiekuńczy	1
Ośrodek Interwencji-Kryzysowej	1
Średni miesięczny koszt pobytu osoby w domu pomocy społecznej na terenie powiatu w PLN	2 331,00
Średni miesięczny koszt pobytu dziecka w placówce na terenie powiatu w PLN	4 317,00



POWIAT OSTROWSKI

Powierzchnia	1 218 km ²
Ludność	74 508
Gminy	miasto Ostrów Mazowiecka, miasto i gmina Brok, gmina Andrzejewo, gmina Boguty-Pianki, gmina Małkinia Górna, gmina Nur, gmina Ostrów Mazowiecka, gmina Stary Lubotyń, gmina Szulborze Wielkie, gmina Wąsewo, gmina Zaręby Kościelne.
Istotne problemy społeczne	ubóstwo, niepełnosprawność, sieroctwo, bezrobocie, przemoc w rodzinie, alkoholizm,
Liczba osób bezrobotnych	4 558 osób
Liczba osób niepełnosprawnych	1 001 osób
Liczba dzieci przebywających w placówkach	23 dzieci
Liczba rodzin zastępczych / Liczba w nich dzieci	52 rodzin / 97 dzieci
Liczba osób przebywających w domach pomocy społecznej / Liczba osób oczekujących na DPS	0 osób / oczekujących 0 osób
Liczba osób wobec których w OPS/PCPR wszczęto procedurę Niebieskiej Karty	0 osób / 0 osób
Liczba rodzin objętych pracą socjalną	573 rodziny
Liczba pracowników socjalnych zatrudnionych w OPS / PCPR	27 pracowników / 2 pracowników
Liczba mieszkańców przypadająca na 1 pracownika socjalnego	2 760 osób
Liczba gmin realizujących projekt POKL	3 gminy (nie realizują: Andrzejewo, Boguty-Pianki, Brok, Małkinia Górna, Nur, Ostrów Mazowiecka obie gminy, Szulborze Wielkie).
Wysokość środków (w PLN) niezbędnych w 2011 r. na realizację zadań własnych gminy / powiatu z zakresu pomocy społecznej	5 954 900,00 / 1 714 624,00
Wysokość środków (w PLN) niezbędnych w 2011 r. na realizację zadań zleconych gminie / powiatowi z zakresu pomocy społecznej	131 200,00 / 20 000,00
Planowana na 2011 r. wysokość środków (w PLN) na prowadzenie i utrzymanie: OPS / PCPR	3 586 623,00 / 485 821,00
Wysokość środków (w PLN) niezbędnych w 2010 r. na realizację zadań z zakresu rehabilitacji społecznej	493 000,00
Wysokość środków (w PLN) niezbędnych w 2010 r. na realizację zadań z zakresu rehabilitacji zawodowej	648 000,00
Liczba ośrodków wsparcia w powiecie	ośrodek specjalistycznego poradnictwa rodzinnego
Liczba środowiskowych instrumentów przeciwdziałania wykluczeniu społecznemu	brak
Domy Pomocy Społecznej	2
Placówki opiekuńczo-wychowawcze	1 rodzinna
Ośrodek Adopcyjno-Opiekuńczy	brak
Ośrodek Interwencji-Kryzysowej	brak
Średni miesięczny koszt pobytu osoby w domu pomocy społecznej na terenie powiatu w PLN	nie dotyczy
Średni miesięczny koszt pobytu dziecka w placówce na terenie powiatu w PLN	1 637,33



POWIAT OTWOCKI

Powierzchnia	616 km ²
Ludność	120 198
Gminy	miasto Józefów, miasto Otwock, miasto i gmina Karczew, gmina Celestynów, gmina Kolbiel, gmina Osieck, gmina Sobienie-Jeziory, gmina Wiązowna.
Istotne problemy społeczne	niepełnosprawność, bezrobocie, przemoc w rodzinie, bezradność w sprawach opiekuńczo-wychowawczych.
Liczba osób bezrobotnych	3 575 osób
Liczba osób niepełnosprawnych	12 452 osób
Liczba dzieci przebywających w placówkach	80 dzieci
Liczba rodzin zastępczych / Liczba w nich dzieci	64 rodzin / 78 dzieci
Liczba osób przebywających w domach pomocy społecznej / Liczba osób oczekujących na DPS	119 osób / oczekujących 11 osób
Liczba osób wobec których w OPS/PCPR wszczęto procedurę Niebieskiej Karty	45 osób / 87 osób
Liczba rodzin objętych pracą socjalną	1 391 rodzin
Liczba pracowników socjalnych zatrudnionych w OPS / PCPR	44 pracowników / 3 pracowników
Liczba mieszkańców przypadająca na 1 pracownika socjalnego	2 732 osoby
Liczba gmin realizujących projekt POKL	8 gmin
Wysokość środków (w PLN) niezbędnych w 2011 r. na realizację zadań własnych gminy / powiatu z zakresu pomocy społecznej	8 199 105,00 / 11 610 524,00
Wysokość środków (w PLN) niezbędnych w 2011 r. na realizację zadań zleconych gminie / powiatowi z zakresu pomocy społecznej	285 240,00 / 598 500,00
Planowana na 2011 r. wysokość środków (w PLN) na prowadzenie i utrzymanie: OPS / PCPR	5 279 083,00 / 1 463 816,00
Wysokość środków (w PLN) niezbędnych w 2010 r. na realizację zadań z zakresu rehabilitacji społecznej	2 107 416,00
Wysokość środków (w PLN) niezbędnych w 2010 r. na realizację zadań z zakresu rehabilitacji zawodowej	80 000,00
Liczba ośrodków wsparcia w powiecie	5 w tym: 3 Środowiskowe Domy Samopomocy typu A, 1 Hostel dla ofiar przemocy, 1 Dom dla samotnych matek i kobiet w ciąży
Liczba środowiskowych instrumentów przeciwdziałania wykluczeniu społecznemu	3 Warsztaty Terapii Zajęciowej
Domy Pomocy Społecznej	3
Placówki opiekuńczo-wychowawcze	6 w tym: 1 rodzinna, 2 wsparcia dziennego, 3 socjalizacyjne.
Ośrodek Adopcyjno-Opiekuńczy	1
Ośrodek Interwencji-Kryzysowej	1
Średni miesięczny koszt pobytu osoby w domu pomocy społecznej na terenie powiatu w PLN	2 551,39
Średni miesięczny koszt pobytu dziecka w placówce na terenie powiatu w PLN	3 919,73



POWIAT PIASECZYŃSKI

Powierzchnia	621 km²
Ludność	159 303
Gminy	miasto i gmina Góra Kalwaria, miasto i gmina Konstancin Jeziorna, miasto i gmina Piaseczno, miasto i gmina Tarczyn, gmina Lesznowola, gmina Prażmów.
Istotne problemy społeczne	ubóstwo, sieroctwo, niepełnosprawność, bezdomność, bezrobocie, przemoc w rodzinie, alkoholizm, narkomania bezradność w sprawach opiekuńczo-wychowawczych.
Liczba osób bezrobotnych	4 943 osób
Liczba osób niepełnosprawnych	12 000 osób
Liczba dzieci przebywających w placówkach	87 dzieci
Liczba rodzin zastępczych / Liczba w nich dzieci	149 rodzin / 189 dzieci
Liczba osób przebywających w domach pomocy społecznej / Liczba osób oczekujących na DPS	786 osób / oczekujących 27 osób
Liczba osób wobec których w OPS/PCPR wszczęto procedurę Niebieskiej Karty	52 osoby / 0 osób
Liczba rodzin objętych pracą socjalną	2 234 rodziny
Liczba pracowników socjalnych zatrudnionych w OPS / PCPR	43 pracowników / 3 pracowników
Liczba mieszkańców przypadająca na 1 pracownika socjalnego	3 705 osób
Liczba gmin realizujących projekt POKL	5 gmin (nie realizuje: MOPS Piaseczno).
Wysokość środków (w PLN) niezbędnych w 2011 r. na realizację zadań własnych gminy / powiatu z zakresu pomocy społecznej	9 197 987,00 / 36 377 234,00
Wysokość środków (w PLN) niezbędnych w 2011 r. na realizację zadań zleconych gminie / powiatowi z zakresu pomocy społecznej	369 530,00 / 234 207,00
Planowana na 2011 r. wysokość środków (w PLN) na prowadzenie i utrzymanie: OPS / PCPR	6 861 766,00 / 1 022 560,00
Wysokość środków (w PLN) niezbędnych w 2010 r. na realizację zadań z zakresu rehabilitacji społecznej	1 407 860,00
Wysokość środków (w PLN) niezbędnych w 2010 r. na realizację zadań z zakresu rehabilitacji zawodowej	500 000,00
Liczba ośrodków wsparcia w powiecie	brak
Liczba środowiskowych instrumentów przeciwdziałania wykluczeniu społecznemu	1 Warsztat Terapii Zajęciowej
Domy Pomocy Społecznej	4
Placówki opiekuńczo-wychowawcze	1 wielofunkcyjna
Ośrodek Adopcyjno-Opiekuńczy	brak
Ośrodek Interwencji-Kryzysowej	1
Średni miesięczny koszt pobytu osoby w domu pomocy społecznej na terenie powiatu w PLN	2 762,18
Średni miesięczny koszt pobytu dziecka w placówce na terenie powiatu w PLN	4 362,34



POWIAT PŁOCKI

Powierzchnia	1 796 km ²
Ludność	107 756
Gminy	miasto i gmina Drobin, miasto i gmina Gąbin, miasto i gmina Wyszogród, gmina Bielsk, gmina Bodzanów, gmina Brudzeń Duży gmina, Bulkowo, gmina Łąck, gmina Mała Wieś, gmina Nowy Duninów, gmina Radzanowo, gmina Słubice, gmina Słupno, gmina Stara Biała, gmina Staroźreby.
Istotne problemy społeczne	niepełnosprawność, bezrobocie.
Liczba osób bezrobotnych	6 684 osób
Liczba osób niepełnosprawnych	9 823 osób
Liczba dzieci przebywających w placówkach	24 dzieci
Liczba rodzin zastępczych / Liczba w nich dzieci	90 rodzin / 137 dzieci
Liczba osób przebywających w domach pomocy społecznej / Liczba osób oczekujących na DPS	707 osób / oczekujących 36 osób
Liczba osób wobec których w OPS/PCPR wszczęto procedurę Niebieskiej Karty	20 osób / 0 osób
Liczba rodzin objętych pracą socjalną	6 498 rodzin
Liczba pracowników socjalnych zatrudnionych w OPS / PCPR	57 pracowników / 2 pracowników
Liczba mieszkańców przypadająca na 1 pracownika socjalnego	1 891 osób
Liczba gmin realizujących projekt POKL	14 gmin (nie realizuje: gmina Gąbin).
Wysokość środków (w PLN) niezbędnych w 2011 r. na realizację zadań własnych gminy / powiatu z zakresu pomocy społecznej	11 983 273,00 / 34 577 756,00
Wysokość środków (w PLN) niezbędnych w 2011 r. na realizację zadań zleconych gminie / powiatowi z zakresu pomocy społecznej	2 736 113,00 / 152 600,00
Planowana na 2011 r. wysokość środków (w PLN) na prowadzenie i utrzymanie: OPS / PCPR	6 892 170,00 / 1 444 600,00
Wysokość środków (w PLN) niezbędnych w 2010 r. na realizację zadań z zakresu rehabilitacji społecznej	3 205 620,00
Wysokość środków (w PLN) niezbędnych w 2010 r. na realizację zadań z zakresu rehabilitacji zawodowej	500 000,00
Liczba ośrodków wsparcia w powiecie	Ośrodek specjalistycznego poradnictwa rodzinnego
Liczba środowiskowych instrumentów przeciwdziałania wykluczeniu społecznemu	2 Warsztaty Terapii Zajęciowej
Domy Pomocy Społecznej	5
Placówki opiekuńczo-wychowawcze	1 rodzinna
Ośrodek Adopcyjno-Opiekuńczy	brak
Ośrodek Interwencji-Kryzysowej	1
Średni miesięczny koszt pobytu osoby w domu pomocy społecznej na terenie powiatu w PLN	2 577,00
Średni miesięczny koszt pobytu dziecka w placówce na terenie powiatu w PLN	1 944,00



POWIAT GRODZKI PŁOCK

Powierzchnia	88 km ²
Ludność	126 255
Istotne problemy społeczne	ubóstwo, sieroctwo, niepełnosprawność, bezdomność, bezrobocie, przemoc w rodzinie, alkoholizm, narkomania, bezradność w sprawach opiekuńczo-wychowawczych, brak przystosowania do życia młodzieży opuszczającej placówki opiekuńczo-wychowawcze.
Liczba osób bezrobotnych	7 263 osób
Liczba osób niepełnosprawnych	1 710 osób
Liczba dzieci przebywających w placówkach	74 dzieci
Liczba rodzin zastępczych / Liczba w nich dzieci	180 rodzin / 223 dzieci
Liczba osób przebywających w domach pomocy społecznej / Liczba osób oczekujących na DPS	161 osób / oczekujących 10 osób
Liczba osób wobec których w OPS/PCPR wszczęto procedurę Niebieskiej Karty	234 osoby
Liczba rodzin objętych pracą socjalną	1 860 rodzin
Liczba pracowników socjalnych zatrudnionych w OPS / PCPR	62 pracowników / 0 pracowników
Liczba mieszkańców przypadająca na 1 pracownika socjalnego	2 037 osób
Liczba gmin realizujących projekt POKL	Powiat realizuje projekt POKL
Wysokość środków (w PLN) niezbędnych w 2011 r. na realizację zadań własnych gminy / powiatu z zakresu pomocy społecznej	937 500,00 / 4 687 250,00
Wysokość środków (w PLN) niezbędnych w 2011 r. na realizację zadań zleconych gminie / powiatowi z zakresu pomocy społecznej	26 060 800,00 / 197 000,00
Planowana na 2011 r. wysokość środków (w PLN) na prowadzenie i utrzymanie ośrodka	7 320 200,00
Wysokość środków (w PLN) niezbędnych w 2010 r. na realizację zadań z zakresu rehabilitacji społecznej	3 918 500,00
Wysokość środków (w PLN) niezbędnych w 2010 r. na realizację zadań z zakresu rehabilitacji zawodowej	0,00
Liczba ośrodków wsparcia w powiecie	5 w tym: 2 Środowiskowe Domy Samopomocy 1 typu A, 1 typu B, 1 ostel dla ofiar przemocy, 1 noclegownia dla kobiet i matek z dziećmi, Dom dla bezdomnych mężczyzn.
Liczba środowiskowych instrumentów przeciwdziałania wykluczeniu społecznemu	6 Warsztatów Terapii Zajęciowej, 1 Klub Integracji Społecznej
Domy Pomocy Społecznej	2
Placówki opiekuńczo-wychowawcze	5 w tym: 1 interwencyjna, 3 rodzinne, 1 socjalizacyjna
Ośrodek Adopcyjno-Opiekuńczy	1
Ośrodek Interwencji-Kryzysowej	1
Średni miesięczny koszt pobytu osoby w domu pomocy społecznej na terenie powiatu w PLN	3 351,00
Średni miesięczny koszt pobytu dziecka w placówce na terenie powiatu w PLN	2 939,00



POWIAT PŁOŃSKI

Powierzchnia	1 380 km ²
Ludność	87 181
Gminy	miasto Płock, miasto Raciąż, gmina Baboszewo, gmina Czerwińsk n/Wisłą, gmina Dzierżążnia, gmina Joniec, gmina Naruszewo, gmina Nowe Miasto, gmina Płock, gmina Raciąż, gmina Sochocin, gmina Załuski.
Istotne problemy społeczne	sieroctwo, brak przystosowania do życia młodzieży opuszczającej placówki, trudność w integracji cudzoziemców.
Liczba osób bezrobotnych	5 389 osób
Liczba osób niepełnosprawnych	8 369 osób
Liczba dzieci przebywających w placówkach	54 dzieci
Liczba rodzin zastępczych / Liczba w nich dzieci	125 rodzin / 170 dzieci
Liczba osób przebywających w domach pomocy społecznej / Liczba osób oczekujących na DPS	40 osób / oczekujących 2 osoby
Liczba osób wobec których w OPS/PCPR wszczęto procedurę Niebieskiej Karty	37 osób / 0 osób
Liczba rodzin objętych pracą socjalną	1 706 rodzin
Liczba pracowników socjalnych zatrudnionych w OPS / PCPR	42 pracowników / 4 pracowników
Liczba mieszkańców przypadająca na 1 pracownika socjalnego	2 076 osób
Liczba gmin realizujących projekt POKL	6 gmin (Baboszewo, Czerwińsk n. Wisłą, Dzierżążnia, Płock gmina wiejska, Raciąż gmina wiejska i miejska).
Wysokość środków (w PLN) niezbędnych w 2011 r. na realizację zadań własnych gminy / powiatu z zakresu pomocy społecznej	6 222 157,00 / 4 211 701,00
Wysokość środków (w PLN) niezbędnych w 2011 r. na realizację zadań zleconych gminie / powiatowi z zakresu pomocy społecznej	151 170,00 / 96 000,00
Planowana na 2011 r. wysokość środków (w PLN) na prowadzenie i utrzymanie: OPS / PCPR	6 023 291,00 / 1 019 235,00
Wysokość środków (w PLN) niezbędnych w 2010 r. na realizację zadań z zakresu rehabilitacji społecznej	1 100 000,00
Wysokość środków (w PLN) niezbędnych w 2010 r. na realizację zadań z zakresu rehabilitacji zawodowej	150 000,00
Liczba ośrodków wsparcia w powiecie	1 Hostel dla ofiar przemocy domowej
Liczba środowiskowych instrumentów przeciwdziałania wykluczeniu społecznemu	1 Warsztat Terapii Zajęciowej
Domy Pomocy Społecznej	2
Placówki opiekuńczo-wychowawcze	1 socjalizacyjna
Ośrodek Adopcyjno-Opiekuńczy	brak
Ośrodek Interwencji-Kryzysowej	brak
Średni miesięczny koszt pobytu osoby w domu pomocy społecznej na terenie powiatu w PLN	3 231,00
Średni miesięczny koszt pobytu dziecka w placówce na terenie powiatu w PLN	3 720,00



POWIAT PRUSZKOWSKI

Powierzchnia	246 km ²
Ludność	151 068
Gminy	Gminy: miasto Piastów, miasto Pruszków, miasto i gmina Brwinów, gmina Michałowice, gmina Nadarzyn, gmina Raszyn.
Istotne problemy społeczne	ubóstwo, niepełnosprawność, bezrobocie, przemoc w rodzinie, alkoholizm, brak umiejętności w przystosowaniu do życia młodzieży opuszczającej całodobowe placówki.
Liczba osób bezrobotnych	4 167 osób
Liczba osób niepełnosprawnych	12 076 osób
Liczba dzieci przebywających w placówkach	59 dzieci
Liczba rodzin zastępczych / Liczba w nich dzieci	157 rodzin / 200 dzieci
Liczba osób przebywających w domach pomocy społecznej / Liczba osób oczekujących na DPS	197 osób / oczekujących 7 osób
Liczba osób wobec których w OPS/PCPR wszczęto procedurę Niebieskiej Karty	9 osób / 0 osób
Liczba rodzin objętych pracą socjalną	2 446 rodzin
Liczba pracowników socjalnych zatrudnionych w OPS / PCPR	52 pracowników / 9 pracowników
Liczba mieszkańców przypadająca na 1 pracownika socjalnego	2 906 osób
Liczba gmin realizujących projekt POKL	4 gminy (nie realizują: Piastów, Raszyn).
Wysokość środków (w PLN) niezbędnych w 2011 r. na realizację zadań własnych gminy / powiatu z zakresu pomocy społecznej	9 981 772,00 / 16 269 159,00
Wysokość środków (w PLN) niezbędnych w 2011 r. na realizację zadań zleconych gminie / powiatowi z zakresu pomocy społecznej	124 840,00 / 1 324 310,00
Planowana na 2011 r. wysokość środków (w PLN) na prowadzenie i utrzymanie: OPS / PCPR	8 045 069,00 / 1 387 000,00
Wysokość środków (w PLN) niezbędnych w 2010 r. na realizację zadań z zakresu rehabilitacji społecznej	2 160 420,00
Wysokość środków (w PLN) niezbędnych w 2010 r. na realizację zadań z zakresu rehabilitacji zawodowej	380 000,00
Liczba ośrodków wsparcia w powiecie	3 w tym: 2 Środowiskowe Domy Samopomocy 1 typu A, 1 typu B, 1 Hostel dla ofiar przemocy
Liczba środowiskowych instrumentów przeciwdziałania wykluczeniu społecznemu	2 Warsztaty Terapii Zajęciowej
Domy Pomocy Społecznej	2
Placówki opiekuńczo-wychowawcze	2 w tym: 1 socjalizacyjna, 1 rodzinna
Ośrodek Adopcyjno-Opiekuńczy	brak
Ośrodek Interwencji-Kryzysowej	1
Średni miesięczny koszt pobytu osoby w domu pomocy społecznej na terenie powiatu w PLN	2 383,00
Średni miesięczny koszt pobytu dziecka w placówce na terenie powiatu w PLN	2 750,00

POWIAT PRZASNYSKI



Powierzchnia	1 219 km ²
Ludność	52 338
Gminy	miasto Przasnysz, miasto i gmina Chorzele, gmina Czernice Borowe, gmina Jednorożec, gmina Krasne, gmina Krzynowłoga Mała, gmina Przasnysz.
Istotne problemy społeczne	ubóstwo, niepełnosprawność, bezdomność, sieroctwo, bezrobocie, przemoc w rodzinie, alkoholizm, długotrwała lub ciężka choroba, potrzeba ochrony macierzyństwa lub wielodzietności
Liczba osób bezrobotnych	2 789 osób
Liczba osób niepełnosprawnych	7 206 osób
Liczba dzieci przebywających w placówkach	9 dzieci
Liczba rodzin zastępczych / Liczba w nich dzieci	44 rodzin / 89 dzieci
Liczba osób przebywających w domach pomocy społecznej / Liczba osób oczekujących na DPS	292 osoby / oczekujących 0 osób
Liczba osób wobec których w OPS/PCPR wszczęto procedurę Niebieskiej Karty	22 osoby / 0 osób
Liczba rodzin objętych pracą socjalną	1 319 rodzin
Liczba pracowników socjalnych zatrudnionych w OPS / PCPR	27 pracowników / 2 pracowników
Liczba mieszkańców przypadająca na 1 pracownika socjalnego	1 939 osób
Liczba gmin realizujących projekt POKL	4 gminy (nie realizują: Chorzele, Krasne, Krzynowłoga Mała).
Wysokość środków (w PLN) niezbędnych w 2011 r. na realizację zadań własnych gminy / powiatu z zakresu pomocy społecznej	5 630 700,00 / 12 467 300,00
Wysokość środków (w PLN) niezbędnych w 2011 r. na realizację zadań zleconych gminie / powiatowi z zakresu pomocy społecznej	113 180,00 / 2 023 700,00
Planowana na 2011 r. wysokość środków (w PLN) na prowadzenie i utrzymanie: OPS / PCPR	8 870 115,00 / 273 800,00
Wysokość środków (w PLN) niezbędnych w 2010 r. na realizację zadań z zakresu rehabilitacji społecznej	888 800,00
Wysokość środków (w PLN) niezbędnych w 2010 r. na realizację zadań z zakresu rehabilitacji zawodowej	1 113 800,00
Liczba ośrodków wsparcia w powiecie	brak
Liczba środowiskowych instrumentów przeciwdziałania wykluczeniu społecznemu	1 Warsztat Terapii Zajęciowej
Domy Pomocy Społecznej	2
Placówki opiekuńczo-wychowawcze	brak
Ośrodek Adopcyjno-Opiekuńczy	brak
Ośrodek Interwencji-Kryzysowej	brak
Średni miesięczny koszt pobytu osoby w domu pomocy społecznej na terenie powiatu w PLN	2 300,00
Średni miesięczny koszt pobytu dziecka w placówce na terenie powiatu w PLN	nie dotyczy



POWIAT PRZYSUSKI

Powierzchnia	801 km ²
Ludność	42 880
Gminy	miasto i gmina Przasnysz, gmina Borkowice, gmina Gielniów, gmina Klwów, gmina Odrzywół, gmina Potworów, gmina Rusinów, gmina Wieniawa.
Istotne problemy społeczne	ubóstwo, sieroctwo, niepełnosprawność, bezrobocie, przemoc w rodzinie, alkoholizm, bezradność w sprawach opiekuńczo-wychowawczych.
Liczba osób bezrobotnych	5 079 osób
Liczba osób niepełnosprawnych	2 785 osób
Liczba dzieci przebywających w placówkach	2 dzieci
Liczba rodzin zastępczych / Liczba w nich dzieci	29 rodzin / 53 dzieci
Liczba osób przebywających w domach pomocy społecznej / Liczba osób oczekujących na DPS	21 osób / oczekujących 5 osób
Liczba osób wobec których w OPS/PCPR wszczęto procedurę Niebieskiej Karty	3 osoby / 2 osoby
Liczba rodzin objętych pracą socjalną	682 rodziny
Liczba pracowników socjalnych zatrudnionych w OPS / PCPR	22 pracowników / 2 pracowników
Liczba mieszkańców przypadająca na 1 pracownika socjalnego	1 949 osób
Liczba gmin realizujących projekt POKL	8 gmin
Wysokość środków (w PLN) niezbędnych w 2011 r. na realizację zadań własnych gminy / powiatu z zakresu pomocy społecznej	2 739 813,00 / 668 998,00
Wysokość środków (w PLN) niezbędnych w 2011 r. na realizację zadań zleconych gminie / powiatowi z zakresu pomocy społecznej	20 000,00 / 0,00
Planowana na 2011 r. wysokość środków (w PLN) na prowadzenie i utrzymanie: OPS / PCPR	1 514 392,91 / 183 840,00
Wysokość środków (w PLN) niezbędnych w 2010 r. na realizację zadań z zakresu rehabilitacji społecznej	2 200 000,00
Wysokość środków (w PLN) niezbędnych w 2010 r. na realizację zadań z zakresu rehabilitacji zawodowej	150 000,00
Liczba ośrodków wsparcia w powiecie	1 Środowiskowy Dom Samopomocy typu A
Liczba środowiskowych instrumentów przeciwdziałania wykluczeniu społecznemu	1 Warsztat Terapii Zajęciowej
Domy Pomocy Społecznej	brak
Placówki opiekuńczo-wychowawcze	brak
Ośrodek Adopcyjno-Opiekuńczy	brak
Ośrodek Interwencji-Kryzysowej	brak
Średni miesięczny koszt pobytu osoby w domu pomocy społecznej na terenie powiatu w PLN	nie dotyczy
Średni miesięczny koszt pobytu dziecka w placówce na terenie powiatu w PLN	nie dotyczy



POWIAT PUŁTUSKI

Powierzchnia	872 km ²
Ludność	50 910
Gminy	miasto i gmina Pułtusk, gmina Gzy, gmina Obryte, gmina Pokrzywnica, gmina Świercze, gmina Winnica, gmina Zatory.
Istotne problemy społeczne	ubóstwo, sieroctwo, niepełnosprawność, bezrobocie, alkoholizm, narkomania, długotrwała lub ciężka choroba, brak umiejętności w przystosowaniu do życia młodzieży opuszczającej całodobowe placówki.
Liczba osób bezrobotnych	3 874 osób
Liczba osób niepełnosprawnych	5 600 osób
Liczba dzieci przebywających w placówkach	2 dzieci
Liczba rodzin zastępczych / Liczba w nich dzieci	68 rodzin / 94 dzieci
Liczba osób przebywających w domach pomocy społecznej / Liczba osób oczekujących na DPS	382 osoby / oczekujących 40 osób
Liczba osób wobec których w OPS/PCPR wszczęto procedurę Niebieskiej Karty	2 osoby / 0 osób
Liczba rodzin objętych pracą socjalną	1 295 rodzin
Liczba pracowników socjalnych zatrudnionych w OPS / PCPR	26 pracowników / 2 pracowników
Liczba mieszkańców przypadająca na 1 pracownika socjalnego	1 958 osób
Liczba gmin realizujących projekt POKL	7 gmin
Wysokość środków (w PLN) niezbędnych w 2011 r. na realizację zadań własnych gminy / powiatu z zakresu pomocy społecznej	6 026 608,00 / 1 461 937,00
Wysokość środków (w PLN) niezbędnych w 2011 r. na realizację zadań zleconych gminie / powiatowi z zakresu pomocy społecznej	595 900,00 / 280 000,00
Planowana na 2011 r. wysokość środków (w PLN) na prowadzenie i utrzymanie: OPS / PCPR	3 650 047,75 / 384 700,00
Wysokość środków (w PLN) niezbędnych w 2010 r. na realizację zadań z zakresu rehabilitacji społecznej	657 486,00
Wysokość środków (w PLN) niezbędnych w 2010 r. na realizację zadań z zakresu rehabilitacji zawodowej	310 760,00
Liczba ośrodków wsparcia w powiecie	1 Środowiskowy Dom Samopomocy typu B
Liczba środowiskowych instrumentów przeciwdziałania wykluczeniu społecznemu	brak
Domy Pomocy Społecznej	2
Placówki opiekuńczo-wychowawcze	brak
Ośrodek Adopcyjno-Opiekuńczy	brak
Ośrodek Interwencji-Kryzysowej	brak
Średni miesięczny koszt pobytu osoby w domu pomocy społecznej na terenie powiatu w PLN	2 212,00
Średni miesięczny koszt pobytu dziecka w placówce na terenie powiatu w PLN	nie dotyczy



POWIAT RADOMSKI

Powierzchnia	1 530 km ²
Ludność	147 534
Gminy	miasto Pionki, miasto i gmina Ilża, miasto i gmina Skaryszew, gmina Gózd, gmina Jastrzębia, gmina Jedlińsk, gmina Jedlnia-Letnisko, gmina Kowala, gmina Pionki, gmina Przytyk, gmina Wierzbica, gmina Wolanów, gmina Zakrzew.
Istotne problemy społeczne	ubóstwo, sieroctwo, niepełnosprawność, bezdomność, bezrobocie, przemoc w rodzinie, alkoholizm, długotrwała lub ciężka choroba, potrzeba ochrony macierzyństwa lub wielodzietności.
Liczba osób bezrobotnych	15 718 osób
Liczba osób niepełnosprawnych	14 600 osób
Liczba dzieci przebywających w placówkach	25 dzieci
Liczba rodzin zastępczych / Liczba w nich dzieci	129 rodzin / 189 dzieci
Liczba osób przebywających w domach pomocy społecznej / Liczba osób oczekujących na DPS	391 osób / oczekujących 15 osób
Liczba osób wobec których w OPS/PCPR wszczęto procedurę Niebieskiej Karty	82 osoby / 0 osób
Liczba rodzin objętych pracą socjalną	2 245 rodzin
Liczba pracowników socjalnych zatrudnionych w OPS / PCPR	67 pracowników / 3 pracowników
Liczba mieszkańców przypadająca na 1 pracownika socjalnego	2 202 osoby
Liczba gmin realizujących projekt POKL	13 gmin
Wysokość środków (w PLN) niezbędnych w 2011 r. na realizację zadań własnych gminy / powiatu z zakresu pomocy społecznej	11 520 279 / 2 765 979,00
Wysokość środków (w PLN) niezbędnych w 2011 r. na realizację zadań zleconych gminie / powiatowi z zakresu pomocy społecznej	349 380,00 / 20 568,00
Planowana na 2011 r. wysokość środków (w PLN) na prowadzenie i utrzymanie: OPS / PCPR	6 407 291,76 / 1 222 628,00
Wysokość środków (w PLN) niezbędnych w 2010 r. na realizację zadań z zakresu rehabilitacji społecznej	2 370 000,00
Wysokość środków (w PLN) niezbędnych w 2010 r. na realizację zadań z zakresu rehabilitacji zawodowej	500 000,00
Liczba ośrodków wsparcia w powiecie	1 Środowiskowy Dom Samopomocy typu B
Liczba środowiskowych instrumentów przeciwdziałania wykluczeniu społecznemu	2 Warsztaty Terapii Zajęciowej
Domy Pomocy Społecznej	4
Placówki opiekuńczo-wychowawcze	1 socjalizacyjna
Ośrodek Adopcyjno-Opiekuńczy	1
Ośrodek Interwencji-Kryzysowej	1
Średni miesięczny koszt pobytu osoby w domu pomocy społecznej na terenie powiatu w PLN	2 620,00
Średni miesięczny koszt pobytu dziecka w placówce na terenie powiatu w PLN	2 875,00



POWIAT GRODZKI RADOM

Powierzchnia	112 km²
Ludność	223 110
Istotne problemy społeczne	ubóstwo, sieroctwo, niepełnosprawność, bezdomność, bezrobocie, przemoc w rodzinie, alkoholizm, narkomania, długotrwała lub ciężka choroba, potrzeba ochrony macierzyństwa lub wielodzietności, brak umiejętności w przystosowaniu do życia młodzieży opuszczającej całodobowe placówki, trudność w integracji cudzoziemców.
Liczba osób bezrobotnych	20 414 osób
Liczba osób niepełnosprawnych	2 340 osób
Liczba dzieci przebywających w placówkach	145 dzieci
Liczba rodzin zastępczych / Liczba w nich dzieci	180 rodzin / 333 dzieci
Liczba osób przebywających w domach pomocy społecznej / Liczba osób oczekujących na DPS	519 osób / oczekujących 18 osób
Liczba osób wobec których w OPS/PCPR wszczęto procedurę Niebieskiej Karty	38 osób
Liczba rodzin objętych pracą socjalną	1 514 rodzin
Liczba pracowników socjalnych zatrudnionych w OPS / PCPR	130 pracowników
Liczba mieszkańców przypadająca na 1 pracownika socjalnego	1 717 osób
Liczba gmin realizujących projekt POKL	Powiat realizuje projekt POKL
Wysokość środków (w PLN) niezbędnych w 2011 r. na realizację zadań własnych gminy / powiatu z zakresu pomocy społecznej	35 703 640,00 / 26 396 570,00
Wysokość środków (w PLN) niezbędnych w 2011 r. na realizację zadań zleconych gminie / powiatowi z zakresu pomocy społecznej	747 600,00 / 596 398,00
Planowana na 2011 r. wysokość środków (w PLN) na prowadzenie i utrzymanie ośrodka	16 463 970,00
Wysokość środków (w PLN) niezbędnych w 2010 r. na realizację zadań z zakresu rehabilitacji społecznej	7 806 795,00
Wysokość środków (w PLN) niezbędnych w 2010 r. na realizację zadań z zakresu rehabilitacji zawodowej	2 435 647,00
Liczba ośrodków wsparcia w powiecie	2 Środowiskowe Domy Samopomocy 1 typu A, 1 typu B
Liczba środowiskowych instrumentów przeciwdziałania wykluczeniu społecznemu	5 Warsztatów Terapii Zajęciowej
Domy Pomocy Społecznej	4
Placówki opiekuńczo-wychowawcze	16 w tym: 13 rodzinnych, 2 wsparcia dziennego, 1 wielofunkcyjna
Ośrodek Adopcyjno-Opiekuńczy	2
Ośrodek Interwencji-Kryzysowej	1
Średni miesięczny koszt pobytu osoby w domu pomocy społecznej na terenie powiatu w PLN	3 000,00
Średni miesięczny koszt pobytu dziecka w placówce na terenie powiatu w PLN	2 230,00



POWIAT SIEDLECKI

Powierzchnia	1 604 km ²
Ludność	80 574
Gminy	miasto i gmina Mordy, gmina Domanice, gmina Korczew, gmina Kotuń, gmina Mokobody, gmina Paprotnia, gmina Przesmyki, gmina Siedlce, gmina Skórzec, gmina Suchożebry, gmina Wiśniew, gmina Wodynie, gmina Zbuczyn Poduchowny.
Istotne problemy społeczne	ubóstwo, sieroctwo, niepełnosprawność, bezdomność, bezrobocie, przemoc w rodzinie, alkoholizm, długotrwała lub ciężka choroba, bezradność w sprawach opiekuńczo-wychowawczych.
Liczba osób bezrobotnych	2 960 osób
Liczba osób niepełnosprawnych	10 759 osób
Liczba dzieci przebywających w placówkach	18 dzieci
Liczba rodzin zastępczych / Liczba w nich dzieci	42 rodzin / 64 dzieci
Liczba osób przebywających w domach pomocy społecznej / Liczba osób oczekujących na DPS	45 osób / oczekujących 4 osoby
Liczba osób wobec których w OPS/PCPR wszczęto procedurę Niebieskiej Karty	58 osób / 0 osób
Liczba rodzin objętych pracą socjalną	1 124 rodziny
Liczba pracowników socjalnych zatrudnionych w OPS / PCPR	41 pracowników / 4 pracowników
Liczba mieszkańców przypadająca na 1 pracownika socjalnego	1 966 osób
Liczba gmin realizujących projekt POKL	9 gmin (nie realizują: Mordy, Paprotnia, Suchożebry, Wiśniew).
Wysokość środków (w PLN) niezbędnych w 2011 r. na realizację zadań własnych gminy / powiatu z zakresu pomocy społecznej	6 661 671,00 / 1 769 600,00
Wysokość środków (w PLN) niezbędnych w 2011 r. na realizację zadań zleconych gminie / powiatowi z zakresu pomocy społecznej	393 726,00 / 151 280,00
Planowana na 2011 r. wysokość środków (w PLN) na prowadzenie i utrzymanie: OPS / PCPR	4 314 429,00 / 64 321,00
Wysokość środków (w PLN) niezbędnych w 2010 r. na realizację zadań z zakresu rehabilitacji społecznej	900 000,00
Wysokość środków (w PLN) niezbędnych w 2010 r. na realizację zadań z zakresu rehabilitacji zawodowej	400 000,00
Liczba ośrodków wsparcia w powiecie	brak
Liczba środowiskowych instrumentów przeciwdziałania wykluczeniu społecznemu	1 Warsztat Terapii Zajęciowej
Domy Pomocy Społecznej	1
Placówki opiekuńczo-wychowawcze	1 socjalizacyjna
Ośrodek Adopcyjno-Opiekuńczy	brak
Ośrodek Interwencji-Kryzysowej	brak
Średni miesięczny koszt pobytu osoby w domu pomocy społecznej na terenie powiatu w PLN	2 540,00
Średni miesięczny koszt pobytu dziecka w placówce na terenie powiatu w PLN	2 628,89



POWIAT GRODZKI SIEDLCE

Powierzchnia	32 km²
Ludność	77 332
Istotne problemy społeczne	ubóstwo, sieroctwo, niepełnosprawność, bezdomność, bezrobocie, przemoc w rodzinie, alkoholizm, narkomania, długotrwała lub ciężka choroba, bezradność w sprawach opiekuńczo-wychowawczych, potrzeba ochrony macierzyństwa lub wielodzietności, trudność w przystosowaniu do życia po zwolnieniu z zakładu karnego.
Liczba osób bezrobotnych	3 326 osób**
Liczba osób niepełnosprawnych	9 280 osób
Liczba dzieci przebywających w placówkach	55 dzieci
Liczba rodzin zastępczych / Liczba w nich dzieci	60 rodzin / 77 dzieci
Liczba osób przebywających w domach pomocy społecznej / Liczba osób oczekujących na DPS	86 osób / oczekujących 2 osoby
Liczba osób wobec których w OPS/PCPR wszczęto procedurę Niebieskiej Karty	187 osób
Liczba rodzin objętych pracą socjalną	1 344 rodziny
Liczba pracowników socjalnych zatrudnionych w OPS / PCPR	38 pracowników / 4 pracowników
Liczba mieszkańców przypadająca na 1 pracownika socjalnego	2 035 osób
Liczba gmin realizujących projekt POKL	Powiat realizuje projekt POKL
Wysokość środków (w PLN) niezbędnych w 2011 r. na realizację zadań własnych gminy / powiatu z zakresu pomocy społecznej	9 993 735,00 / 6 969 672,00
Wysokość środków (w PLN) niezbędnych w 2011 r. na realizację zadań zleconych gminie / powiatowi z zakresu pomocy społecznej	143 400,00 / 0,00
Planowana na 2011 r. wysokość środków (w PLN) na prowadzenie i utrzymanie ośrodka	4 595 621,00
Wysokość środków (w PLN) niezbędnych w 2010 r. na realizację zadań z zakresu rehabilitacji społecznej	1 874 525,00
Wysokość środków (w PLN) niezbędnych w 2010 r. na realizację zadań z zakresu rehabilitacji zawodowej	100 000,00
Liczba ośrodków wsparcia w powiecie	brak
Liczba środowiskowych instrumentów przeciwdziałania wykluczeniu społecznemu	1 Warsztat Terapii Zajęciowej, 1 Centrum Integracji Społecznej oraz 15 placówek działających w ramach integracji społecznej
Domy Pomocy Społecznej	1
Placówki opiekuńczo-wychowawcze	10 w tym: 7 wsparcia dziennego, 2 rodzinne, 1 socjalizacyjna
Ośrodek Adopcyjno-Opiekuńczy	1
Ośrodek Interwencji-Kryzysowej	brak
Średni miesięczny koszt pobytu osoby w domu pomocy społecznej na terenie powiatu w PLN	3 012,04
Średni miesięczny koszt pobytu dziecka w placówce na terenie powiatu w PLN	2 969,27



POWIAT SIERPECKI

Powierzchnia	852 km ²
Ludność	52 927
Gminy	miasto Sierpc, gmina Gozdowo, gmina Mochowo, gmina Rościszewo, gmina Sierpc, gmina Szczutowo, gmina Zawidz.
Istotne problemy społeczne	niepełnosprawność, bezrobocie, przemoc w rodzinie, alkoholizm, narkomania, długotrwała lub ciężka choroba, bezradność w sprawach opiekuńczo-wychowawczych.
Liczba osób bezrobotnych	3 823 osób
Liczba osób niepełnosprawnych	brak danych
Liczba dzieci przebywających w placówkach	26 dzieci
Liczba rodzin zastępczych / Liczba w nich dzieci	54 rodzin / 79 dzieci
Liczba osób przebywających w domach pomocy społecznej / Liczba osób oczekujących na DPS	63 osoby / oczekujących 0 osób
Liczba osób wobec których w OPS/PCPR wszczęto procedurę Niebieskiej Karty	45 osób / 86 osób
Liczba rodzin objętych pracą socjalną	1 114 rodzin
Liczba pracowników socjalnych zatrudnionych w OPS / PCPR	27 pracowników / 3 pracowników
Liczba mieszkańców przypadająca na 1 pracownika socjalnego	1 960 osób
Liczba gmin realizujących projekt POKL	2 gminy (nie realizują: Gozdowo, Rościszewo, Sierpc gmina wiejska, Szczutowo, Zawidz).
Wysokość środków (w PLN) niezbędnych w 2011 r. na realizację zadań własnych gminy / powiatu z zakresu pomocy społecznej	6 726 529 / 2 598 151,00
Wysokość środków (w PLN) niezbędnych w 2011 r. na realizację zadań zleconych gminie / powiatowi z zakresu pomocy społecznej	314 700,00 / 154 000,00
Planowana na 2011 r. wysokość środków (w PLN) na prowadzenie i utrzymanie: OPS / PCPR	3 928 318,00 / 778 946,00
Wysokość środków (w PLN) niezbędnych w 2010 r. na realizację zadań z zakresu rehabilitacji społecznej	385 000,00
Wysokość środków (w PLN) niezbędnych w 2010 r. na realizację zadań z zakresu rehabilitacji zawodowej	0,00
Liczba ośrodków wsparcia w powiecie	brak
Liczba środowiskowych instrumentów przeciwdziałania wykluczeniu społecznemu	brak
Domy Pomocy Społecznej	1
Placówki opiekuńczo-wychowawcze	brak
Ośrodek Adopcyjno-Opiekuńczy	brak
Ośrodek Interwencji-Kryzysowej	brak
Średni miesięczny koszt pobytu osoby w domu pomocy społecznej na terenie powiatu w PLN	2 542,38
Średni miesięczny koszt pobytu dziecka w placówce na terenie powiatu w PLN	nie dotyczy



POWIAT SOCHACZEWSKI

Powierzchnia	734 km ²
Ludność	84 040
Gminy	miasto Sochaczew, gmina Brochów, gmina Hów, gmina Młodzieszyn, gmina Nowa Sucha, gmina Rybno, gmina Sochaczew, gmina Teresin.
Istotne problemy społeczne	niepełnosprawność, bezrobocie, przemoc w rodzinie, alkoholizm, narkomania, długotrwała lub ciężka choroba, bezradność w sprawach opiekuńczo-wychowawczych, bezdomność, sieroctwo, ubóstwo, integracja cudzoziemców.
Liczba osób bezrobotnych	3 252 osób
Liczba osób niepełnosprawnych	11 100 osób
Liczba dzieci przebywających w placówkach	55 dzieci
Liczba rodzin zastępczych / Liczba w nich dzieci	94 rodzin / 127 dzieci
Liczba osób przebywających w domach pomocy społecznej / Liczba osób oczekujących na DPS	43 osób / oczekujących 16 osób
Liczba osób wobec których w OPS/PCPR wszczęto procedurę Niebieskiej Karty	15 osób / 0 osób
Liczba rodzin objętych pracą socjalną	2 252 rodziny
Liczba pracowników socjalnych zatrudnionych w OPS / PCPR	40 pracowników / 6 pracowników
Liczba mieszkańców przypadająca na 1 pracownika socjalnego	2 101 osoby
Liczba gmin realizujących projekt POKL	3 gminy (nie realizują: Hów, Młodzieszyn, Nowa Sucha, Sochaczew gm. wiejska, Teresin).
Wysokość środków (w PLN) niezbędnych w 2011 r. na realizację zadań własnych gminy / powiatu z zakresu pomocy społecznej	7 554 013,00 / 1 975 741,00
Wysokość środków (w PLN) niezbędnych w 2011 r. na realizację zadań zleconych gminie / powiatowi z zakresu pomocy społecznej	391 502,00 / 290 030,00
Planowana na 2011 r. wysokość środków (w PLN) na prowadzenie i utrzymanie: OPS / PCPR	8 898 325,00 / 711 067,00
Wysokość środków (w PLN) niezbędnych w 2010 r. na realizację zadań z zakresu rehabilitacji społecznej	167 200,00
Wysokość środków (w PLN) niezbędnych w 2010 r. na realizację zadań z zakresu rehabilitacji zawodowej	140 000,00
Liczba ośrodków wsparcia w powiecie	1 Hostel dla ofiar przemocy
Liczba środowiskowych instrumentów przeciwdziałania wykluczeniu społecznemu	1 Warsztat Terapii Zajęciowej
Domy Pomocy Społecznej	1
Placówki opiekuńczo-wychowawcze	2 w tym: 1 wsparcia dziennego, 1 socjalizacyjna
Ośrodek Adopcyjno-Opiekuńczy	brak
Ośrodek Interwencji-Kryzysowej	1
Średni miesięczny koszt pobytu osoby w domu pomocy społecznej na terenie powiatu w PLN	1 872,00
Średni miesięczny koszt pobytu dziecka w placówce na terenie powiatu w PLN	2 914,00



POWIAT SOKOŁOWSKI

Powierzchnia	1 131 km ²
Ludność	55 661
Gminy	miasto Sokółów Podlaski, miasto i gmina Kosów Lacki, gmina Bielany, gmina Ceranów, gmina Jabłonna Lacka, gmina Repki, gmina Sabnie, gmina Sokółów Podlaski, gmina Sterdyń.
Istotne problemy społeczne	ubóstwo, niepełnosprawność, bezrobocie, przemoc w rodzinie, alkoholizm, narkomania, długotrwała lub ciężka choroba, bezradność w sprawach opiekuńczo-wychowawczych
Liczba osób bezrobotnych	2 148 osób
Liczba osób niepełnosprawnych	7 646 osób
Liczba dzieci przebywających w placówkach	8 dzieci
Liczba rodzin zastępczych / Liczba w nich dzieci	32 rodzin / 47 dzieci
Liczba osób przebywających w domach pomocy społecznej / Liczba osób oczekujących na DPS	181 osób / oczekujących 0 osób
Liczba osób wobec których w OPS/PCPR wszczęto procedurę Niebieskiej Karty	40 osób / 0 osób
Liczba rodzin objętych pracą socjalną	693 rodziny
Liczba pracowników socjalnych zatrudnionych w OPS / PCPR	32 pracowników / 2 pracowników
Liczba mieszkańców przypadająca na 1 pracownika socjalnego	1 739 osób
Liczba gmin realizujących projekt POKL	6 gmin (nie realizują: Bielany, Ceranów, Sterdyń).
Wysokość środków (w PLN) niezbędnych w 2011 r. na realizację zadań własnych gminy / powiatu z zakresu pomocy społecznej	3 687 324 / 994 760,00
Wysokość środków (w PLN) niezbędnych w 2011 r. na realizację zadań zleconych gminie / powiatowi z zakresu pomocy społecznej	203 130,00 / 0,00
Planowana na 2011 r. wysokość środków (w PLN) na prowadzenie i utrzymanie: OPS / PCPR	2 778 253,00 / 262 760,00
Wysokość środków (w PLN) niezbędnych w 2010 r. na realizację zadań z zakresu rehabilitacji społecznej	943 200,00
Wysokość środków (w PLN) niezbędnych w 2010 r. na realizację zadań z zakresu rehabilitacji zawodowej	274 500,00
Liczba ośrodków wsparcia w powiecie	1 Środowiskowy Domy Samopomocy typu A
Liczba środowiskowych instrumentów przeciwdziałania wykluczeniu społecznemu	2 w tym: 1 Warsztat Terapii Zajęciowej, 1 Klub Integracji Społecznej
Domy Pomocy Społecznej	2
Placówki opiekuńczo-wychowawcze	2 wsparcia dziennego
Ośrodek Adopcyjno-Opiekuńczy	brak
Ośrodek Interwencji-Kryzysowej	brak
Średni miesięczny koszt pobytu osoby w domu pomocy społecznej na terenie powiatu w PLN	2 288,75
Średni miesięczny koszt pobytu dziecka w placówce na terenie powiatu w PLN	nie dotyczy



POWIAT SZYDŁOWIECKI

Powierzchnia	452 km ²
Ludność	39 859
Gminy	miasto i gmina Szydłowiec, gmina Chlewiska, gmina Jastrząb, gmina Mirów, gmina Orońsko.
Istotne problemy społeczne	ubóstwo, niepełnosprawność, bezrobocie, przemoc w rodzinie, alkoholizm, narkomania, długotrwała lub ciężka choroba bezradność w sprawach opiekuńczo-wychowawczych, potrzeba ochrony macierzyństwa lub wielodzietności, trudność w przystosowaniu do życia po zwolnieniu z zakładu karnego.
Liczba osób bezrobotnych	5 338 osób
Liczba osób niepełnosprawnych	5 000 osób
Liczba dzieci przebywających w placówkach	13 dzieci
Liczba rodzin zastępczych / Liczba w nich dzieci	17 rodzin / 28 dzieci
Liczba osób przebywających w domach pomocy społecznej / Liczba osób oczekujących na DPS	94 osoby / oczekujących 0 osób
Liczba osób wobec których w OPS/PCPR wszczęto procedurę Niebieskiej Karty	38 osób / 0 osób
Liczba rodzin objętych pracą socjalną	532 rodziny
Liczba pracowników socjalnych zatrudnionych w OPS / PCPR	21 pracowników / 1 pracownik
Liczba mieszkańców przypadająca na 1 pracownika socjalnego	1 898 osób
Liczba gmin realizujących projekt POKL	5 gmin
Wysokość środków (w PLN) niezbędnych w 2011 r. na realizację zadań własnych gminy / powiatu z zakresu pomocy społecznej	4 617 300,00 / 1 089 754,00
Wysokość środków (w PLN) niezbędnych w 2011 r. na realizację zadań zleconych gminie / powiatowi z zakresu pomocy społecznej	77 960,00 / 20 220,00
Planowana na 2011 r. wysokość środków (w PLN) na prowadzenie i utrzymanie: OPS / PCPR	2 261 168,00 / 200 000,00
Wysokość środków (w PLN) niezbędnych w 2010 r. na realizację zadań z zakresu rehabilitacji społecznej	1 838 900,00
Wysokość środków (w PLN) niezbędnych w 2010 r. na realizację zadań z zakresu rehabilitacji zawodowej	300 000,00
Liczba ośrodków wsparcia w powiecie	brak
Liczba środowiskowych instrumentów przeciwdziałania wykluczeniu społecznemu	1 Warsztat Terapii Zajęciowej
Domy Pomocy Społecznej	1
Placówki opiekuńczo-wychowawcze	1 rodzinna
Ośrodek Adopcyjno-Opiekuńczy	brak
Ośrodek Interwencji-Kryzysowej	brak
Średni miesięczny koszt pobytu osoby w domu pomocy społecznej na terenie powiatu w PLN	2 300,00
Średni miesięczny koszt pobytu dziecka w placówce na terenie powiatu w PLN	2 170,00



MIASTO STOŁECZNE WARSZAWA

Powierzchnia	517 km²
Ludność	1 716.855
Gminy	Dzielnice: Bemowo, Białoleka, Bielany, Mokotów, Ochota, Praga Południe, Praga Północ, Rembertów, Śródmieście, Targówek, Ursus, Ursynów, Wawer, Wesola, Wilanów, Włochy, Wola, Żoliborz.
Istotne problemy społeczne	sieroctwo, niepełnosprawność, przemoc w rodzinie, potrzeba ochrony ofiar handlu ludźmi, trudność w integracji cudzoziemców,
Liczba osób bezrobotnych	38 822 osób
Liczba osób niepełnosprawnych	16 000 osób
Liczba dzieci przebywających w placówkach	935 dzieci
Liczba rodzin zastępczych / Liczba w nich dzieci	1 451 rodzin / 1 802 dzieci
Liczba osób przebywających w domach pomocy społecznej / Liczba osób oczekujących na DPS	2 469 osób / oczekujących 304 osoby
Liczba osób wobec których w OPS/PCPR wszczęto procedurę Niebieskiej Karty	274 osoby / 0 osób
Liczba rodzin objętych pracą socjalną	50 368 rodzin
Liczba pracowników socjalnych zatrudnionych w OPS / PCPR	597 pracowników / 43 pracowników
Liczba mieszkańców przypadająca na 1 pracownika socjalnego	2 876 osób
Liczba gmin realizujących projekt POKL	18 dzielnic
Wysokość środków (w PLN) niezbędnych w 2011 r. na realizację zadań własnych gminy / powiatu z zakresu pomocy społecznej	117 184 839,00 / 130 418 049,00
Wysokość środków (w PLN) niezbędnych w 2011 r. na realizację zadań zleconych gminie / powiatowi z zakresu pomocy społecznej	2 864 983,00 / 1 846 460,00
Planowana na 2011 r. wysokość środków (w PLN) na prowadzenie i utrzymanie: OPS /PCPR	94 726 545,00 / 9 223 454,00
Wysokość środków (w PLN) niezbędnych w 2010 r. na realizację zadań z zakresu rehabilitacji społecznej	15 749 666,00
Wysokość środków (w PLN) niezbędnych w 2010 r. na realizację zadań z zakresu rehabilitacji zawodowej	2 500 000,00
Liczba ośrodków wsparcia w powiecie	42 w tym: 20 ŚD 15 DDPS, 5 Klubów seniora, 3 Domy dla matek z dziećmi i kobiet w ciąży
Liczba środowiskowych instrumentów przeciwdziałania wykluczeniu społecznemu	15 Warsztatów Terapii Zajęciowej
Domy Pomocy Społecznej	18
Placówki opiekuńczo-wychowawcze	27 w tym: 9 rodzinnych, 9 socjalizacyjnych, 3 interwencyjne, 6 wielofunkcyjnych
Ośrodek Adopcyjno-Opiekuńczy	5
Ośrodek Interwencji-Kryzysowej	2
Średni miesięczny koszt pobytu osoby w domu pomocy społecznej na terenie powiatu w PLN	3 660,00
Średni miesięczny koszt pobytu dziecka w placówce na terenie powiatu w PLN	4 182,64

Miasto Stołeczne Warszawa na tle innych powiatów

Wyszczególnienie	m. st. Warszawa	Pozostałe powiaty
Powierzchnia	517 km ²	35 041 km ²
Ludność	1 716.855	3 515 577
Liczba osób bezrobotnych	38 822 osób	190 429 osób
Liczba osób niepełnosprawnych	16 000 osób	179 962 osoby
Liczba dzieci przebywających w placówkach	935 dzieci	1 247 dzieci
Liczba rodzin zastępczych / Liczba w nich dzieci	1 451 rodzin / 1 802 dzieci	2 659 rodzin / 3 953dzieci
Liczba osób przebywających w domach pomocy społecznej	2 469 osób	7 308 osób
Liczba mieszkańców przypadająca na 1 pracownika socjalnego	2 876 osób	2 273 osoby
Liczba pracowników socjalnych zatrudnionych w OPS / PCPR	597 osób / 43 osoby	1 294 osoby / 394 osób
Liczba osób wobec których w OPS/PCPR wszczęto procedurę Niebieskiej Karty	274 osoby / 0 osób	606 osób / 447 osób
Liczba rodzin objętych pracą socjalną	50 368 rodzin	75 471 rodzin
Liczba ośrodków wsparcia	42 w tym: 20 ŚDS, 15 DDPS, 5 Klubów seniora, 3 Domy dla matek z dziećmi i kobiet w ciąży	61 w tym: 40 ŚDS, 8 DDPS, 7 Hosteli, 6 Domów dla matek z dziećmi i kobiet w ciąży
Liczba środowiskowych instrumentów przeciwdziałania wykluczeniu społecznemu	15 Warsztatów Terapii Zajęciowej, 1 Centrum Integracji Społecznej, 8 spółdzielni socjalnych	55 Warsztatów Terapii Zajęciowej, 4 Centrów Integracji Społecznej, 3 Kluby Integracji Społecznej 14 spółdzielnia socjalna 7 klubów pracy
Domy Pomocy Społecznej	18	78
Placówki opiekuńczo-wychowawcze	27 w tym: 9 rodzinnych, 9 socjalizacyjnych, 3 interwencyjne, 6 wielofunkcyjnych	88 w tym:34 rodzinne, 17 socjalizacyjnych, 2 interwencyjne, 8 wielofunkcyjnych, 31 wsparcia dziennego
Ośrodek Adopcyjno-Opiekuńczy	5	8
Ośrodek Interwencji-Kryzysowej	3	14
Mieszkania chronione	18	8
Średni miesięczny koszt pobytu osoby w domu pomocy społecznej w PLN	3 660,00	2 297,30
Średni miesięczny koszt pobytu dziecka w placówce w PLN	4 182,64	2 113,20



POWIAT WARSZAWSKI ZACHODNI

Powierzchnia	534 km ²
Ludność	106 094
Gminy	miasto i gmina Błonie miasto i gmina Łomianki, miasto i gmina Ożarów Mazowiecki, gmina Izabelin, gmina Kampinos, gmina Leszno, gmina Stare Babice.
Istotne problemy społeczne	sieroctwo, niepełnosprawność, bezdomność, przemoc w rodzinie, alkoholizm, narkomania, trudność w integracji cudzoziemców.
Liczba osób bezrobotnych	2 681 osób
Liczba osób niepełnosprawnych	9 336 osób
Liczba dzieci przebywających w placówkach	35 dzieci
Liczba rodzin zastępczych / Liczba w nich dzieci	97 rodzin / 149 dzieci
Liczba osób przebywających w domach pomocy społecznej / Liczba osób oczekujących na DPS	270 osób / oczekujących 5 osób
Liczba osób wobec których w OPS/PCPR wszczęto procedurę Niebieskiej Karty	7 osób / 0 osób
Liczba rodzin objętych pracą socjalną	1 395 rodzin
Liczba pracowników socjalnych zatrudnionych w OPS / PCPR	29 pracowników / 4 pracowników
Liczba mieszkańców przypadająca na 1 pracownika socjalnego	3 659 osób
Liczba gmin realizujących projekt POKL	7 gmin
Wysokość środków (w PLN) niezbędnych w 2011 r. na realizację zadań własnych gminy / powiatu z zakresu pomocy społecznej	4 987 295,00 / 4 913 125,80
Wysokość środków (w PLN) niezbędnych w 2011 r. na realizację zadań zleconych gminie / powiatowi z zakresu pomocy społecznej	80 40,00 / 141 987,00
Planowana na 2011 r. wysokość środków (w PLN) na prowadzenie i utrzymanie: OPS / PCPR	3 553 020,00 / 1 095 832,00
Wysokość środków (w PLN) niezbędnych w 2010 r. na realizację zadań z zakresu rehabilitacji społecznej	2 000 800,00
Wysokość środków (w PLN) niezbędnych w 2010 r. na realizację zadań z zakresu rehabilitacji zawodowej	196 000,00
Liczba ośrodków wsparcia w powiecie	5 w tym: 1 ŚDS typu A, 1 dom dla samotnych matek i kobiet 3 noclegownie i domy dla bezdomnych
Liczba środowiskowych instrumentów przeciwdziałania wykluczeniu społecznemu	2 Warsztaty Terapii Zajęciowej
Domy Pomocy Społecznej	2
Placówki opiekuńczo-wychowawcze	9 w tym: 8 wsparcia dziennego, 1 rodzinna
Ośrodek Adopcyjno-Opiekuńczy	brak
Ośrodek Interwencji-Kryzysowej	brak
Średni miesięczny koszt pobytu osoby w domu pomocy społecznej na terenie powiatu w PLN	2 734,32
Średni miesięczny koszt pobytu dziecka w placówce na terenie powiatu w PLN	2 916,98



POWIAT WĘGROWSKI

Powierzchnia	1 222 km ²
Ludność	66 976
Gminy	miasto Węgrów, miasto i gmina Łochów, gmina Grębków, gmina Korytnica, gmina Liw, gmina Miedzna, gmina Sadowne, gmina Stoczek, gmina Wierzbno.
Istotne problemy społeczne	niepełnosprawność, bezrobocie, przemoc w rodzinie, alkoholizm, narkomania, bezradność w sprawach opiekuńczo-wychowawczych.
Liczba osób bezrobotnych	3 842 osób
Liczba osób niepełnosprawnych	6 142 osób
Liczba dzieci przebywających w placówkach	34 dzieci
Liczba rodzin zastępczych / Liczba w nich dzieci	63 rodzin / 88 dzieci
Liczba osób przebywających w domach pomocy społecznej / Liczba osób oczekujących na DPS	52 osób / oczekujących 0 osób
Liczba osób wobec których w OPS/PCPR wszczęto procedurę Niebieskiej Karty	40 osób / 132 osoby
Liczba rodzin objętych pracą socjalną	1 307 rodzin
Liczba pracowników socjalnych zatrudnionych w OPS / PCPR	26 pracowników / 2 pracowników
Liczba mieszkańców przypadająca na 1 pracownika socjalnego	2 576 osób
Liczba gmin realizujących projekt POKL	9 gmin
Wysokość środków (w PLN) niezbędnych w 2011 r. na realizację zadań własnych gminy / powiatu z zakresu pomocy społecznej	4 710 193,00 / 1 608 745,00
Wysokość środków (w PLN) niezbędnych w 2011 r. na realizację zadań zleconych gminie / powiatowi z zakresu pomocy społecznej	119 200,00 / 206 400,00
Planowana na 2011 r. wysokość środków (w PLN) na prowadzenie i utrzymanie: OPS / PCPR	1 868 640,00 / 800 275,00
Wysokość środków (w PLN) niezbędnych w 2010 r. na realizację zadań z zakresu rehabilitacji społecznej	1 500 000,00
Wysokość środków (w PLN) niezbędnych w 2010 r. na realizację zadań z zakresu rehabilitacji zawodowej	100 000,00
Liczba ośrodków wsparcia w powiecie	1 Środowiskowy Dom Samopomocy typu B
Liczba środowiskowych instrumentów przeciwdziałania wykluczeniu społecznemu	1 Warsztat Terapii Zajęciowej
Domy Pomocy Społecznej	2
Placówki opiekuńczo-wychowawcze	1 socjalizacyjna
Ośrodek Adopcyjno-Opiekuńczy	brak
Ośrodek Interwencji-Kryzysowej	1
Średni miesięczny koszt pobytu osoby w domu pomocy społecznej na terenie powiatu w PLN	2 168,00
Średni miesięczny koszt pobytu dziecka w placówce na terenie powiatu w PLN	3 746,00



POWIAT WOŁOMIŃSKI

Powierzchnia	953 km ²
Ludność	215 583
Gminy	miasto Kobyłka, miasto Marki, miasto Ząbki, miasto Zielonka, miasto i gmina Radzymin, miasto i gmina Tłuszcz, miasto i gmina Wołomin, gmina Dąbrówka, gmina Jadów, gmina Klembów, gmina Poświętne, gmina Strachówka.
Istotne problemy społeczne	ubóstwo, niepełnosprawność, bezrobocie.
Liczba osób bezrobotnych	8 952 osób
Liczba osób niepełnosprawnych	27 700 osób
Liczba dzieci przebywających w placówkach	68 dzieci
Liczba rodzin zastępczych / Liczba w nich dzieci	178 rodzin / 248 dzieci
Liczba osób przebywających w domach pomocy społecznej / Liczba osób oczekujących na DPS	175 osób / oczekujących 0 osób
Liczba osób wobec których w OPS/PCPR wszczęto procedurę Niebieskiej Karty	7 osób / 0 osób
Liczba rodzin objętych pracą socjalną	5 915 rodzin
Liczba pracowników socjalnych zatrudnionych w OPS / PCPR	66 pracowników / 7 pracowników
Liczba mieszkańców przypadająca na 1 pracownika socjalnego	3 267 osób
Liczba gmin realizujących projekt POKL	9 gmin (nie realizują: Jadów, Marki, Poświętne).
Wysokość środków (w PLN) niezbędnych w 2011 r. na realizację zadań własnych gminy / powiatu z zakresu pomocy społecznej	15 192 257,00 / 13 970 130,00
Wysokość środków (w PLN) niezbędnych w 2011 r. na realizację zadań zleconych gminie / powiatowi z zakresu pomocy społecznej	436 216,00 / 1 570 000,00
Planowana na 2011 r. wysokość środków (w PLN) na prowadzenie i utrzymanie: OPS / PCPR	10 584 298,00 / 1 236 513,00
Wysokość środków (w PLN) niezbędnych w 2010 r. na realizację zadań z zakresu rehabilitacji społecznej	2 455 104,00
Wysokość środków (w PLN) niezbędnych w 2010 r. na realizację zadań z zakresu rehabilitacji zawodowej	595 000,00
Liczba ośrodków wsparcia w powiecie	3 Środowiskowe Domy Samopomocy (1 typu A, 2 typu B)
Liczba środowiskowych instrumentów przeciwdziałania wykluczeniu społecznemu	5 w tym: 1 Warsztat Terapii Zajęciowej, 3 Kluby pracy
Domy Pomocy Społecznej	2
Placówki opiekuńczo-wychowawcze	5 w tym: 4 rodzinne 1 socjalizacyjna
Ośrodek Adopcyjno-Opiekuńczy	1
Ośrodek Interwencji-Kryzysowej	brak
Średni miesięczny koszt pobytu osoby w domu pomocy społecznej na terenie powiatu w PLN	2 550,00
Średni miesięczny koszt pobytu dziecka w placówce na terenie powiatu w PLN	2 648,61



POWIAT WYSZKOWSKI

Powierzchnia	875 km ²
Ludność	72 423
Gminy	miasto i gmina Wyszów, gmina Brańszczyk, gmina Długosiodło, gmina Rząśnik, gmina Somianka, gmina Zabrodzie.
Istotne problemy społeczne	ubóstwo, sieroctwo, niepełnosprawność, bezrobocie, przemoc w rodzinie, alkoholizm, długotrwała lub ciężka choroba.
Liczba osób bezrobotnych	4 273 osób
Liczba osób niepełnosprawnych	6 960 osób
Liczba dzieci przebywających w placówkach	45 dzieci
Liczba rodzin zastępczych / Liczba w nich dzieci	58 rodzin / 79 dzieci
Liczba osób przebywających w domach pomocy społecznej / Liczba osób oczekujących na DPS	404 osoby / oczekujących 10 osób
Liczba osób wobec których w OPS/PCPR wszczęto procedurę Niebieskiej Karty	115 osób / 0 osób
Liczba rodzin objętych pracą socjalną	1 325 rodzin
Liczba pracowników socjalnych zatrudnionych w OPS / PCPR	34 pracowników / 5 pracowników
Liczba mieszkańców przypadająca na 1 pracownika socjalnego	2 130 osób
Liczba gmin realizujących projekt POKL	6 gmin
Wysokość środków (w PLN) niezbędnych w 2011 r. na realizację zadań własnych gminy / powiatu z zakresu pomocy społecznej	5 340 912,00 / 13 590 106,00
Wysokość środków (w PLN) niezbędnych w 2011 r. na realizację zadań zleconych gminie / powiatowi z zakresu pomocy społecznej	187 700,00 / 201 000,00
Planowana na 2011 r. wysokość środków (w PLN) na prowadzenie i utrzymanie: OPS / PCPR	3 615 373,00 / 823 554,00
Wysokość środków (w PLN) niezbędnych w 2010 r. na realizację zadań z zakresu rehabilitacji społecznej	1 500 000,00
Wysokość środków (w PLN) niezbędnych w 2010 r. na realizację zadań z zakresu rehabilitacji zawodowej	882 200,00
Liczba ośrodków wsparcia w powiecie	brak
Liczba środowiskowych instrumentów przeciwdziałania wykluczeniu społecznemu	2 w tym: 1 Warsztat Terapii Zajęciowej, 1 Klub pracy
Domy Pomocy Społecznej	4
Placówki opiekuńczo-wychowawcze	1 wielofunkcyjna
Ośrodek Adopcyjno-Opiekuńczy	brak
Ośrodek Interwencji-Kryzysowej	brak
Średni miesięczny koszt pobytu osoby w domu pomocy społecznej na terenie powiatu w PLN	2 325,61
Średni miesięczny koszt pobytu dziecka w placówce na terenie powiatu w PLN	3 709,90



POWIAT ZWOLEŃSKI

Powierzchnia	573 km ²
Ludność	36 774
Gminy	miasto i gmina Zwoleń, gmina Kazanów, gmina Policzna, gmina Przyłęk, gmina Tczów.
Istotne problemy społeczne	ubóstwo, niepełnosprawność, bezrobocie, przemoc w rodzinie, alkoholizm, narkomania. długotrwała lub ciężka choroba, bezradność w sprawach opiekuńczo-wychowawczych, potrzeba ochrony macierzyństwa lub wielodzietności.
Liczba osób bezrobotnych	2 857 osób
Liczba osób niepełnosprawnych	3 700 osób
Liczba dzieci przebywających w placówkach	9 dzieci
Liczba rodzin zastępczych / Liczba w nich dzieci	20 rodzin / 40 dzieci
Liczba osób przebywających w domach pomocy społecznej / Liczba osób oczekujących na DPS	81 osób / oczekujących 7 osób
Liczba osób wobec których w OPS/PCPR wszczęto procedurę Niebieskiej Karty	12 osób / 0 osób
Liczba rodzin objętych pracą socjalną	371 rodzin
Liczba pracowników socjalnych zatrudnionych w OPS / PCPR	20 pracowników / 2 pracowników
Liczba mieszkańców przypadająca na 1 pracownika socjalnego	1 839 osób
Liczba gmin realizujących projekt POKL	5 gmin
Wysokość środków (w PLN) niezbędnych w 2011 r. na realizację zadań własnych gminy / powiatu z zakresu pomocy społecznej	3 828 901,00 / 1 353 180,00
Wysokość środków (w PLN) niezbędnych w 2011 r. na realizację zadań zleconych gminie / powiatowi z zakresu pomocy społecznej	115 000,00 / 0,00
Planowana na 2011 r. wysokość środków (w PLN) na prowadzenie i utrzymanie: OPS / PCPR	2 301 240,00 / 282 256,00
Wysokość środków (w PLN) niezbędnych w 2010 r. na realizację zadań z zakresu rehabilitacji społecznej	594 483,00
Wysokość środków (w PLN) niezbędnych w 2010 r. na realizację zadań z zakresu rehabilitacji zawodowej	10 000,00
Liczba ośrodków wsparcia w powiecie	brak
Liczba środowiskowych instrumentów przeciwdziałania wykluczeniu społecznemu	1 Warsztat Terapii Zajęciowej
Domy Pomocy Społecznej	1
Placówki opiekuńczo-wychowawcze	brak
Ośrodek Adopcyjno-Opiekuńczy	brak
Ośrodek Interwencji-Kryzysowej	brak
Średni miesięczny koszt pobytu osoby w domu pomocy społecznej na terenie powiatu w PLN	2 376,36
Średni miesięczny koszt pobytu dziecka w placówce na terenie powiatu w PLN	nie dotyczy



POWIAT ŻUROMIŃSKI

Powierzchnia	807 km ²
Ludność	39 596
Gminy	miasto i gmina Biezuń, miasto i gmina Żuromin, gmina Kluczbork-Osada, gmina Lubowidz, gmina Lutocin, gmina Siemiątkowo Koziębrodzkie.
Istotne problemy społeczne	ubóstwo, niepełnosprawność, bezrobocie, alkoholizm, narkomania, przemoc w rodzinie, brak umiejętności w przystosowaniu do życia młodzieży opuszczającej całodobowe placówki opiekuńczo-wychowawcze
Liczba osób bezrobotnych	3 458 osób
Liczba osób niepełnosprawnych	4 752 osoby
Liczba dzieci przebywających w placówkach	8 dzieci
Liczba rodzin zastępczych / Liczba w nich dzieci	23 rodzin / 41 dzieci
Liczba osób przebywających w domach pomocy społecznej / Liczba osób oczekujących na DPS	62 osoby / oczekujących 0 osób
Liczba osób wobec których w OPS/PCPR wszczęto procedurę Niebieskiej Karty	23 osoby / 14 osób
Liczba rodzin objętych pracą socjalną	446 rodzin
Liczba pracowników socjalnych zatrudnionych w OPS / PCPR	19 pracowników / 1 pracownik
Liczba mieszkańców przypadająca na 1 pracownika socjalnego	2 084 osoby
Liczba gmin realizujących projekt POKL	1 gmina (nie realizują: Biezuń, Kuczbork Osada, Lubowidz, Lutocin, Żuromin).
Wysokość środków (w PLN) niezbędnych w 2011 r. na realizację zadań własnych gminy / powiatu z zakresu pomocy społecznej	2 625 427,00 / 482 311,00
Wysokość środków (w PLN) niezbędnych w 2011 r. na realizację zadań zleconych gminie / powiatowi z zakresu pomocy społecznej	873 000,00 / 338 400,00
Planowana na 2011 r. wysokość środków (w PLN) na prowadzenie i utrzymanie: OPS / PCPR	2 387 923,00 / 330 646,00
Wysokość środków (w PLN) niezbędnych w 2010 r. na realizację zadań z zakresu rehabilitacji społecznej	1 083 880,00
Wysokość środków (w PLN) niezbędnych w 2010 r. na realizację zadań z zakresu rehabilitacji zawodowej	291 000,00
Liczba ośrodków wsparcia w powiecie	1 Środowiskowy Dom Samopomocy typu A
Liczba środowiskowych instrumentów przeciwdziałania wykluczeniu społecznemu	1 Warsztat Terapii Zajęciowej
Domy Pomocy Społecznej	1
Placówki opiekuńczo-wychowawcze	brak
Ośrodek Adopcyjno-Opiekuńczy	brak
Ośrodek Interwencji-Kryzysowej	brak
Średni miesięczny koszt pobytu osoby w domu pomocy społecznej na terenie powiatu w PLN	2 350,00
Średni miesięczny koszt pobytu dziecka w placówce na terenie powiatu w PLN	nie dotyczy



POWIAT ŻYRARDOWSKI

Powierzchnia	533 km ²
Ludność	75 508
Gminy	miasto Żyrardów, miasto i gmina Mszczonów, gmina Puszcza Mariańska, gmina Radziejowice, gmina Wiskitki.
Istotne problemy społeczne	ubóstwo, niepełnosprawność, bezrobocie, przemoc w rodzinie, alkoholizm, długotrwała lub ciężka choroba, bezradność w sprawach opiekuńczo-wychowawczych.
Liczba osób bezrobotnych	3 415 osób
Liczba osób niepełnosprawnych	15 998 osób
Liczba dzieci przebywających w placówkach	28 dzieci
Liczba rodzin zastępczych / Liczba w nich dzieci	135 rodzin / 250 dzieci
Liczba osób przebywających w domach pomocy społecznej / Liczba osób oczekujących na DPS	230 osób / oczekujących 21 osób
Liczba osób wobec których w OPS/PCPR wszczęto procedurę Niebieskiej Karty	5 osób / 0 osób
Liczba rodzin objętych pracą socjalną	2 869 rodzin
Liczba pracowników socjalnych zatrudnionych w OPS / PCPR	30 pracowników / 4 pracowników
Liczba mieszkańców przypadająca na 1 pracownika socjalnego	2 517 osób
Liczba gmin realizujących projekt POKL	5 gmin
Wysokość środków (w PLN) niezbędnych w 2011 r. na realizację zadań własnych gminy / powiatu z zakresu pomocy społecznej	5 649 544,00 / 11 798 434,00
Wysokość środków (w PLN) niezbędnych w 2011 r. na realizację zadań zleconych gminie / powiatowi z zakresu pomocy społecznej	61 008,00 / 0,00
Planowana na 2011 r. wysokość środków (w PLN) na prowadzenie i utrzymanie: OPS / PCPR	1 954 500,00 / 755 460,00
Wysokość środków (w PLN) niezbędnych w 2010 r. na realizację zadań z zakresu rehabilitacji społecznej	1 937 828,00
Wysokość środków (w PLN) niezbędnych w 2010 r. na realizację zadań z zakresu rehabilitacji zawodowej	250 779,00
Liczba ośrodków wsparcia w powiecie	2 w tym: 1 Dom dla samotnych matek i kobiet w ciąży, 1 Dzienny Dom Pomocy Społecznej
Liczba środowiskowych instrumentów przeciwdziałania wykluczeniu społecznemu	1 Warsztat Terapii Zajęciowej
Domy Pomocy Społecznej	3
Placówki opiekuńczo-wychowawcze	4 wsparcia dziennego
Ośrodek Adopcyjno-Opiekuńczy	brak
Ośrodek Interwencji-Kryzysowej	brak
Średni miesięczny koszt pobytu osoby w domu pomocy społecznej na terenie powiatu w PLN	2 282,00
Średni miesięczny koszt pobytu dziecka w placówce na terenie powiatu w PLN	nie dotyczy

XII. Wykaz wybranych instytucji pomocy i integracji społecznej na Mazowszu.

Poniżej zamieściliśmy wykazy wybranych instytucji pomocy i integracji społecznej na Mazowszu, takich jak domy pomocy społecznej, środowiskowe domy samopomocy, ośrodki interwencji kryzysowej, centra integracji społecznej, placówki opiekuńczo-wychowawcze, świetlice środowiskowe, ośrodki adopcyjno-opiekuńcze, domy dla kobiet z dziećmi, schroniska i noclegownie. Wykazy powiatowych centrów pomocy rodzinie oraz ośrodków pomocy społecznej województwa mazowieckiego dostępne są na stronie internetowej Mazowieckiego Centrum Polityki Społecznej pod adresem - www.mcps.mazovia.pl.

Domy Pomocy Społecznej.....	132
Środowiskowe Domy Samopomocy	141
Ośrodki Interwencji Kryzysowej.....	146
Centra Integracji Społecznej	148
Placówki Opiekuńczo Wychowawcze.....	149
Świetlice środowiskowe	156
Ośrodki Adopcyjno – Opiekuńcze.....	175
Domy dla Kobiet z Dziećmi.....	176
Schroniska i Noclegownie.....	177

Domy Pomocy Społecznej						
LP	Pełna nazwa	Typ domu	Podmiot prowadzący	Powiat	Adres	Telefon i Fax
1	Dom Pomocy Społecznej	dla dorosłych niepełnosprawnych intelektualnie	Powiat Białobrzeski	Białobrzeski	Niedabyl 36A 26-804 Stromiec	tel: (48) 619 10 28 fax: (48) 619 10 28
2	Dom Pomocy Społecznej "Kombatant"	dla osób w podeszłym wieku	Powiat Ciechanowski	Ciechanowski	Ciechanów ul. Batalionów Chłopskich 12 06-400 Ciechanów	tel: (23) 672 14 85 fax: (23) 672 14 85
3	Dom Pomocy Społecznej	dla osób przewlekle, somatycznie chorych z oddziałem dla przewlekle psychicznie chorych	Powiat Ciechanowski	Ciechanowski	Ciechanów ul. Krucza 32 06-400 Ciechanów	tel: (23) 672 33 05, 672 97 56
4	Dom Pomocy Społecznej dla Dorosłych	dla dorosłych niepełnosprawnych intelektualnie	Zgromadzenie SS. Albertynek Posługujących Uboгим Powiat Garwoliński	Garwoliński	Dębówka 53 08-455 Trojanów	tel: (25) 683 44 85 fax: (25) 623 45 22
5	Powiatowy Dom Pomocy Społecznej	dla osób przewlekle psychicznie chorych	Powiat Gostyniński	Gostyniński	Czarnów 5 09-541 Pacyna	tel: (24) 285 80 02 fax: (24) 285 80 02
6	Dom Pomocy Społecznej	dla osób w podeszłym wieku	Powiat Grodziski	Grodziski	Izdebno Kościelne ul. Ks. M. Oziębłowskiego 20 05-825 Grodzisk Mazowiecki	tel: (22) 734 37 42 fax: (22) 734 37 42
7	Dom rehabilitacyjno-opiekuńczy Katolickiego Stowarzyszenia Niepełnosprawnych Intelektualnie Archidiecezji Warszawskiej	dla dorosłych niepełnosprawnych intelektualnie	Katolickie Stowarzyszenie Niepełnosprawnych Archidiecezji Warszawskiej	Grodziski	Milanówek ul. Piaśta 5 05-822 Milanówek	tel: (22) 724 98 52 fax: (22) 755 83 90
8	Parafialny Dom Pomocy Społecznej im. Ks. Piotra Skargi	dla osób w podeszłym wieku	Parafia Rzymsko-Katolicka im. Św. Mikołaja w Grójcu Powiat Grójecki	Grójecki	Grójec ul. Worowska 1 05-600 Grójec	tel: (48) 664 01 43
9	Dom Pomocy Społecznej	dla osób przewlekle, somatycznie chorych	Powiat Grójecki	Grójecki	Tomczyce 40 05-640 Mogielnica	tel: (48) 66 90 554 fax: (48) 66 35 492
10	Dom Pomocy Społecznej	dla dorosłych niepełnosprawnych intelektualnie oraz dzieci i młodzieży niepełnosprawnych intelektualnie	Powiat Grójecki	Grójecki	Nowe Miasto nad Pilicą ul. Ogrodowa 18 26-420 Nowe Miasto	tel: (48) 674 00 70 fax: (48) 674 00 70

Domy Pomocy Społecznej						
LP	Pełna nazwa	Typ domu	Podmiot prowadzący	Powiat	Adres	Telefon i Fax
11	Dom Pomocy Społecznej im. Natalii Nitosławskiej	dla osób przewlekle, somatycznie chorych	Zgromadzenie Sióstr Wspomożycielek Dusz Czyścących Powiat Grodziski	Grójecki	Nowe Miasto nad Pilicą ul. Bielińskiego 26 26-420 Nowe Miasto	tel: (48) 674 12 14 fax: (48) 674 23 18
12	Dom Pomocy Społecznej "Pod Topolami"	dla osób przewlekle psychicznie chorych	Powiat Grójecki	Grójecki	Lesznówola 05-600 Grójec	tel: (48) 664-25-48
13	Dom Pomocy Społecznej dla Dorosłych	dla dorosłych niepełnosprawnych intelektualnie z oddziałem dla przewlekle psychicznie chorych	Powiat Kozienicki	Kozienicki	Kozienice ul. Lubelska 50 26-900 Kozienice	tel: (48) 614 32 69 fax: (48) 614 20 98
14	Dom Pomocy Społecznej	dla osób w podeszłym wieku	Powiat Legionowski	Legionowski	Legionowo ul. Jagiellońska 71 05-120 Legionowo	tel: (22) 766 45 00 fax: (22) 766 45 02
15	Dom Pomocy Społecznej im. Wandy Ołędzkiej	dla osób w podeszłym wieku	Powiat Legionowski	Legionowski	Legionowo ul. S. Okrzei 5 05-120 Legionowo	tel: (22) 774 55 61
16	Dom Pomocy Społecznej	dla dorosłych niepełnosprawnych intelektualnie	Powiat Lipski	Lipski	Lipsko ul. 1 Maja 79 27-300 Lipsko	tel: (48) 378 23 42 fax: (48) 378 27 16
17	Dom Pomocy Społecznej	dla osób przewlekle, somatycznie chorych	Powiat Makowski	Makowski	Maków Mazowiecki ul. Mazowiecka 2 06-200 Maków Mazowiecki	tel: (29) 717 02 71 fax: (29) 717 02 71
18	Dom Pomocy Społecznej	dla osób przewlekle, somatycznie chorych	Powiat Miński	Miński	Mienia 94 05-319 Cegłów	tel: (25) 757 02 03 fax: (25) 757 09 38
19	Dom Pomocy Społecznej "Jedlina"	dla dorosłych niepełnosprawnych intelektualnie	Powiat Miński	Miński	Mienia 300 05-319 Cegłów	tel: (25) 757 01 60 fax: (25) 757 09 49
20	Dom Pomocy Społecznej	dla dzieci i młodzieży niepełnosprawnych intelektualnie	Powiat Miński	Miński	Kąty 22 05-332 Siennica	tel: (25) 799 19 07 fax: (25) 799 45 06
21	Krajowy Ośrodek Mieszkalno-Rehabilitacyjny Dla Osób Chorych Na SM	dla osób przewlekle psychicznie chorych	Powiat Mławski	Mławski	Dąbek 129 06-561 Stupsk	tel: (23) 653 13 31,653 13 33 fax: (23) 653 13 34
22	Domu Pomocy Społecznej	dla osób przewlekle psychicznie chorych	Powiat Nowodworski	Nowodworski	Nasielsk ul. Kościuszki 25 05-190 Nasielsk	tel: (23) 693 02 64 fax:

Domy Pomocy Społecznej						
LP	Pełna nazwa	Typ domu	Podmiot prowadzący	Powiat	Adres	Telefon i Fax
23	Dom Pomocy Społecznej	dla osób przewlekle psychicznie chorych	Miasto Ostrołęka	Ostrołęcki	Ostrołęka ul. Rolna 27 07-410 Ostrołęka	tel: (29) 760 22 80, 760 22 81 fax: (29) 760 22 85
24	Dom Pomocy Społecznej PCK	dla osób przewlekle, somatycznie chorych	Zarząd Rejonowy Polskiego Czerwonego Krzyża w Ostrołęce	Ostrołęcki	Ostrołęka ul. I Armii Wojska Polskiego 32 07-401 Ostrołęka	tel: (29) 769 10 14 fax: (29) 764 28 22
25	Dom Pomocy Społecznej "Anielin"	dla osób w podeszłym wieku	Powiat Otwocki	Otwocki	Karczew ul. Anielin 1 05-480 Karczew	tel: (22) 779 36 93 fax: (22) 779 36 93
26	Dom Pomocy Społecznej "Rudzienko"	dla osób w podeszłym wieku	Pan Jacek Pac Powiat Otwocki	Otwocki	Kołbiel ul. Osiedlowa 28 05-340 Kołbiel	tel: (22) 795 90 01 fax: (22) 435 86 35
27	Dom Pomocy Społecznej	dla dorosłych niepełnosprawnych intelektualnie	Powiat Otwocki	Otwocki	Otwock ul. Konopnickiej 17 05-400 Otwock	tel: (22) 779 34 03
28	Dom Pomocy Społecznej - Polskie Stowarzyszenie na rzecz Osób z Upośledzeniem Umysłowym	dla dorosłych niepełnosprawnych intelektualnie	Polskie Stowarzyszenie na Rzecz Osób z Upośledzeniem Umysłowym	Otwocki	Otwock ul. Moniuszki 41 05-400 Otwock	tel: (22) 779 29 23 fax: 22 779 29 23
29	Dom Pomocy Społecznej "Wrzos"	dla osób w podeszłym wieku	Powiat Otwocki	Otwocki	Otwock ul. Zagłoby 8 05-402 Otwock	tel: (22) 779 25 75 fax: (22) 779 25 75
30	Dom Pomocy Społecznej Zgromadzenia Sióstr Franciszkanek Rodziny Maryi	dla osób przewlekle psychicznie chorych (kobiet)	Zgromadzenie Sióstr Franciszkanek Rodziny Maryi Powiat Piaseczyński	Piaseczyński	Robercin ul. Gościniec 32 05-503 Głusków	tel: (22) 757 81 76 fax: (22) 757 81 76
31	Dom Pomocy Społecznej	dla osób przewlekle, somatycznie chorych z oddziałem dla przewlekle psychicznie chorych	Powiat Piaseczyński	Piaseczyński	Góra Kalwaria ul. Szpitalna 1 05-530 Góra Kalwaria	tel: (22) 727 35 04,727 31 47 fax: (22) 727 34 40
32	Dom Pomocy Społecznej	dla dorosłych niepełnosprawnych intelektualnie oraz dzieci i młodzieży niepełnosprawnych intelektualnie	Powiat Piaseczyński	Piaseczyński	Konstancin Jeziorna ul. Potulickich 1 05-510 Konstancin Jeziorna	tel: (22) 756 41 36 fax: (22) 756 41 36

Domy Pomocy Społecznej						
LP	Pełna nazwa	Typ domu	Podmiot prowadzący	Powiat	Adres	Telefon i Fax
33	Dom Pomocy Społecznej Związku Artystów Weteranów Scen Polskich im. Wojciecha Bogusławskiego w Konstancinie-Jeziornej	dla osób w podeszłym wieku	Związek Artystów Scen Polskich Powiat Piaseczyński	Piaseczyński	Konstancin-Jeziorna ul. Puławskiego 6 05-510 Konstancin-Jeziorna	tel: (22) 756 44 35
34	Dom Pomocy Społecznej	dla dzieci i młodzieży niepełnosprawnych intelektualnie	Powiat Płocki	Płocki	Goślice 66 09-230 Bielsk	tel: (24) 262 84 93 fax: (24) 262 84 93
35	Dom Pomocy Społecznej "Nad Jarem"	dla dorosłych niepełnosprawnych intelektualnie z oddziałem dla przewlekle psychicznie chorych	Powiat Płocki	Płocki	Nowe Miszewo ul. Pałacowa 2B 09-470 Bodzanów	tel: (24) 260 67 11 fax: (24) 260 67 12
36	Dom Pomocy Społecznej	dla osób w podeszłym wieku oraz dla osób przewlekle, somatycznie chorych	Powiat Płocki	Płocki	Koszelew 2 09-530 Gąbin	tel: (24) 267 51 51, 277 10 08 fax: (24) 267 51 68
37	Dom Pomocy Społecznej	dla osób przewlekle psychicznie chorych	Powiat Płocki	Płocki	Zakrzewo 14 09-460 Mała Wieś	tel: (24) 231 41 47 fax: (24) 231 41 47
38	Dom Pomocy Społecznej	dla osób przewlekle psychicznie chorych	Miasto Płock	Płocki	Płock ul. Krótka 6A 09-402 Płock	tel: (24) 367 19 04 fax: (24) 367 19 05
39	Dom Pomocy Społecznej	dla dorosłych niepełnosprawnych intelektualnie	Powiat Płocki	Płocki	Brwilno 68 09-400 Płock	tel: (24) 366 25 80, 502 278 799
40	Dom Pomocy Społecznej	dla osób przewlekle, somatycznie chorych	Powiat Płocki	Płocki	Wyszogród ul. Niepodległości 5A 09-450 Wyszogród	tel: (24) 267 85 20 fax: (24) 267 85 22
41	Dom Pomocy Społecznej	dla osób przewlekle, somatycznie chorych	Powiat Płoński	Płoński	Karolinowo 38 09-120 Nowe Miasto	tel: (23) 661 44 91,661 44 92 fax: (23) 661 44 93
42	Dom Pomocy Społecznej Pensjonat "Różany"	dla osób w podeszłym wieku	Pan Krzysztof Fijałkowski Powiat Nowodworski	Nowodworski	Pomiechówek ul. Wojska Polskiego 13 05-180 Pomiechówek	tel: (22) 765 03 30 fax: (22) 638 82 61
43	Dom Pomocy Społecznej	dla dorosłych niepełnosprawnych intelektualnie	Powiat Pruszkowski	Pruszkowski	Czubin 13 05-840 Brwinów	tel: (22) 729 63 57, 729 51 27 fax: (22) 729 63 57

Domy Pomocy Społecznej						
LP	Pełna nazwa	Typ domu	Podmiot prowadzący	Powiat	Adres	Telefon i Fax
44	Dom Pomocy Społecznej dla Dorosłych Zgromadzenia Sióstr Franciszkanek Rodziny Maryi w Kostowcu	dla osób w podeszłym wieku	Zgromadzenie Sióstr Franciszkanek Rodziny Maryi Powiat Pruszkowski	Pruszkowski	Młochów ul. Matki Dymman 9 05-831 Nadarzyn	tel: (22) 729 94 37
45	Dom Pomocy Społecznej	dla dzieci i młodzieży niepełnosprawnych intelektualnie	Zgromadzenie Sióstr Benedyktynek Samarytanek Krzyża Chrystusowego Powiat Pruszkowski	Pruszkowski	Pruszków ul. Żbikowska 40 05-800 Pruszków	tel: (22) 758 66 14 fax: (22) 758 66 14
46	Dom Pomocy Społecznej	dla osób w podeszłym wieku oraz dla osób przewlekle, somatycznie chorych	Zgromadzenia Sióstr Miłosierdzia Św. Wincentego a'Paulo Powiat Przasnyski	Przasnyski	Przasnysz ul. Świerczewo 9 06-300 Przasnysz	tel: (29) 752 22 54 fax: (29) 752 25 46
47	Dom Pomocy Społecznej	dla dorosłych niepełnosprawnych intelektualnie	Powiat Przasnyski	Przasnyski	Przasnysz ul. Ruda 1 06-300 Przasnysz	tel: (29) 752 67 60 fax: (29) 752 67 61
48	Dom Pomocy Społecznej	dla dorosłych niepełnosprawnych intelektualnie oraz osób przewlekle psychicznie chorych	Powiat Pułtowski	Pułtowski	Oldaki 7 06-126 Gzy	tel: (23) 691 30 18
49	Dom Pomocy Społecznej	dla osób przewlekle psychicznie chorych	Powiat Pułtowski	Pułtowski	Obryte 88 07-215 Obryte	tel: (29) 741 10 80 fax: (29) 741 10 80
50	Dom Pomocy Społecznej	dla dorosłych niepełnosprawnych intelektualnie	Powiat Radomski	Radomski	Krzyżanowice 127 27-100 Ilża	tel: (48) 616 37 46 fax: (48) 616 30 27
51	Dom Pomocy Społecznej	dla osób przewlekle psychicznie chorych	Powiat Radomski	Radomski	Jedlanka 10 26-660 Jedlińsk	tel: (48) 321 30 26,321 35 47 fax:
52	Dom Pomocy Społecznej	dla osób przewlekle psychicznie chorych	Miasto Radom	Radomski	Radom ul. Rodziny Ziętałów 13 26-600 Radom	tel: (48) 340 42 20 fax:
53	Dom Pomocy Społecznej	dla osób w podeszłym wieku oraz dla osób przewlekle, somatycznie chorych	Miasto Radom	Radomski	Radom ul. Wyścigowa 16 26-611 Radom	tel: (48) 360 45 88 fax: (48) 360 45 88
54	Dom Pomocy Społecznej im. Św. Kazimierza	dla osób przewlekle, somatycznie chorych	Miasto Radom	Radomski	Radom ul. Garbarska 35 26-600 Radom	tel: (48) 369 93 79 fax: (48) 33 16 761

Domy Pomocy Społecznej						
LP	Pełna nazwa	Typ domu	Podmiot prowadzący	Powiat	Adres	Telefon i Fax
55	Dom Pomocy Społecznej Nad Potokiem im. Bohdany -Danuty- Kijewskiej	dla osób przewlekle, somatycznie chorych	Miasto Radom	Radomski	Radom ul. Struga 88 26-600 Radom	tel: (48) 34 486 89 fax: (48) 34 486 89
56	Dom Pomocy Społecznej	dla dzieci i młodzieży niepełnosprawnych intelektualnie	Powiat Radomski	Radomski	Wierzbica ul. Sienkiewicza 37 26-680 Wierzbica	tel: (48) 618 20 78 fax: (48) 618 20 59
57	Dom Pomocy Społecznej	dla osób przewlekle psychicznie chorych	Siedleckie Stowarzyszenie Pomocy Osobom z Chorobą Alzheimera	Siedlecki	Ptaszki 6A/B 08-140 Mordy	tel: (25) 631 79 38 fax: (25) 631 79 38
58	Dom Pomocy Społecznej "Dom nad Stawami"	dla osób w podeszłym wieku oraz dla osób przewlekle, somatycznie chorych	Miasto Siedlce	Siedlecki	Siedlce ul. Poniatowskiego 32 08-110 Siedlce	tel: (25) 632 36 45 fax: (25) 632 35 95
59	Dom Pomocy Społecznej	dla osób w podeszłym wieku	Powiat Sierpecki	Sierpecki	Szczutowo ul. 3 Maja 1 116 09-227 Szczutowo	tel: (24) 276 74 74 fax: (24) 276 74 74
60	Dom Pomocy Społecznej dla przewlekle somatycznie chorych	dla osób przewlekle, somatycznie chorych	Powiat Sochaczewski	Sochaczewski	Sochaczew ul. Gawłowska 1 48 96-503 Sochaczew	tel: (46) 863 55 07 fax: (46) 863 55 07
61	Dom Pomocy Społecznej	dla dorosłych niepełnosprawnych intelektualnie	Powiat Sokołowski	Sokołowski	Wirów Al. Jana Pawła II 2 08-304 Jabłonna Lacka	tel: (25) 781 10 66 fax: (25) 781 10 66
62	Dom Pomocy Społecznej	dla osób przewlekle, somatycznie chorych (kobiet)	Zgromadzenie Sióstr Albertynek Posługujących Ubogim Powiat Sokołowski	Sokołowski	Jabłonna Lacka ul. Długa 2 08-304 Jabłonna Lacka	tel: (25) 787 10 66
63	Dom Pomocy Społecznej "Dom Kombatanta"	dla osób w podeszłym wieku oraz osób przewlekle, somatycznie chorych	Powiat Szydłowiecki	Szydłowiecki	Łaziska 15A 26-505 Orońsko	tel: (48) 618 44 34 fax: (48) 618 44 37
64	Dom Pomocy Społecznej "Chemik"	dla osób w podeszłym wieku	Miasto Stołeczne Warszawa	M. St. Warszawa	Warszawa ul. Korotyńskiego 10 02-121 Warszawa	tel: (22) 823 50 12 fax: (22) 823 50 12
65	Dom Pomocy Społecznej	dla osób przewlekle, somatycznie chorych	Miasto Stołeczne Warszawa	M. St. Warszawa	Warszawa ul. Nowoursynowska 216 02-766 Warszawa	tel: (22) 843 19 22 fax: (22) 843 19 23, 852 14 40

Domy Pomocy Społecznej						
LP	Pełna nazwa	Typ domu	Podmiot prowadzący	Powiat	Adres	Telefon i Fax
66	Dom Pomocy Społecznej	dla osób w podeszłym wieku	Miasto Stołeczne Warszawa	M. St. Warszawa	Warszawa ul. Syreny 26 01-155 Warszawa	tel: (22) 632 32 41, 632 32 42 fax: (22) 632 75 09
67	Dom Pomocy Społecznej	dla dzieci i młodzieży niepełnosprawnych intelektualnie	Zgromadzenie Sióstr Franciszkanek Rodziny Maryi Miasto Stołeczne Warszawa	M. St. Warszawa	Warszawa ul. Żegańska 34 04-713 Warszawa	tel: (22) 812 07 72 fax: (22) 615 74 47
68	Dom Pomocy Społecznej	dla osób przewlekle, somatycznie chorych	Miasto Stołeczne Warszawa	M. St. Warszawa	Warszawa ul. Wójtowska 13 00-224 Warszawa	tel: (22) 831 52 51, 831 52 52, 635 77 40 fax: (22) 831 52 51
69	Dom Pomocy Społecznej	dla osób przewlekle, somatycznie chorych	Miasto Stołeczne Warszawa	M. St. Warszawa	Warszawa ul. Dickensa 25 02-382 Warszawa	tel: (22) 659 50 11 fax: (22) 659 55 57
70	Dom Pomocy Społecznej	dla dorosłych niepełnosprawnych intelektualnie	Fundacja „Pomocna Dłoń” Miasto Stołeczne Warszawa	M. St. Warszawa	Warszawa ul. Odębna 10 04-867 Warszawa	tel: (22) 612 79 72 fax: (22) 612 79 72
71	Dom Pomocy Społecznej	dla osób w podeszłym wieku	Miasto Stołeczne Warszawa	M. St. Warszawa	Warszawa ul. Bohaterów 46 03-007 Warszawa	tel: (22) 811 44 85 fax: (22) 614 05 71
72	Dom Pomocy Społecznej im. Brata Alberta	dla osób przewlekle, somatycznie chorych	Miasto Stołeczne Warszawa	M. St. Warszawa	Warszawa ul. Kawęczyńska 4B 03-772 Warszawa	tel: (22) 619 58 02
73	Dom Pomocy Społecznej dla Kobiet im. Św. Józefa - Zgromadzenia Sióstr Matki Bożej Miłosierdzia	dla osób przewlekle, somatycznie chorych	Zgromadzenie Sióstr Matki Bożej Miłosierdzia Miasto Stołeczne Warszawa	M. St. Warszawa	Warszawa ul. Hetmańska 44 04-305 Warszawa	tel: (22) 516 92 20 fax: (22) 516 92 21
74	Dom Pomocy Społecznej Pracownika Oświaty	dla osób w podeszłym wieku	Miasto Stołeczne Warszawa	M. St. Warszawa	Warszawa ul. Parkowa 7A 00-759 Warszawa	tel: (22) 841 09 33 fax: (22) 841 19 50
75	Dom Pomocy Społecznej "Leśny"	dla osób przewlekle psychicznie chorych	Miasto Stołeczne Warszawa	M. St. Warszawa	Warszawa ul. Tułowicka 3 01-974 Warszawa	tel: (22) 834 20 17 fax: (22) 835 43 86
76	Dom Pomocy Społecznej "Budowlani"	dla osób w podeszłym wieku	Miasto Stołeczne Warszawa	M. St. Warszawa	Warszawa ul. Elekcyjna 6 01-128 Warszawa	tel: (22) 836 66 62 fax: (22) 836 66 62
77	Dom Pomocy Społecznej "Matysiakowie"	dla osób w podeszłym wieku	Miasto Stołeczne Warszawa	M. St. Warszawa	Warszawa ul. Arabska 3 03-977 Warszawa	tel: (22) 617 45 78 fax: (22) 617 45 78
78	Dom Pomocy Społecznej im. Św. Franciszka Salezego	dla osób przewlekle, somatycznie chorych	Towarzystwo Przytulku Św. Franciszka Salezego	M. St. Warszawa	Warszawa ul. Solec 36A 00-394 Warszawa	tel: (22) 625 63 42 fax: (22) 625 63 42

Domy Pomocy Społecznej						
LP	Pełna nazwa	Typ domu	Podmiot prowadzący	Powiat	Adres	Telefon i Fax
79	Dom Pomocy Społecznej "Kombatant"	dla osób przewlekle, somatycznie chorych	Miasto Stołeczne Warszawa	M. St. Warszawa	Warszawa ul. Sternicza 125 01-350 Warszawa	tel: (22) 665 22 85 fax: (22) 665 22 85
80	Dom Pomocy Społecznej	dla dzieci i młodzieży niepełnosprawnych intelektualnie	Miasto Stołeczne Warszawa	M. St. Warszawa	Warszawa ul. Przedwiośnie 1 04-748 Warszawa	tel: (22) 815 21 04 fax: (22) 815 21 04
81	Dom Pomocy Społecznej "Gniazdo Rodzinne"	dla osób w podeszłym wieku	Miasto Stołeczne Warszawa	M. St. Warszawa	Warszawa ul. Kilińskiego 10 05-075 Warszawa	tel: (22) 773 69 43
82	Dom Pomocy Społecznej	dla dorosłych niepełnosprawnych intelektualnie	Powiat Warszawski Zachodni	Warszawski Zachodni	Bramki ul. Północna 18 05-870 Błonie	tel: (22) 725 61 27 fax: (22) 725 60 66
83	Dom Pomocy Społecznej Sadowa	dla dorosłych niepełnosprawnych intelektualnie	Powiat Warszawski Zachodni	Warszawski Zachodni	Łomianki ul. Jagodowa 2 05-092 Łomianki	tel: (22) 751 36 39 fax: (22) 751 36 39
84	Samorządowy Dom Pomocy Społecznej	dla osób w podeszłym wieku	Miasto Łochów Powiat Węgrowski	Węgrowski	Ostrówek ul. Zacisza 8 07-132 Ostrówek	tel: (25) 675 52 05 fax: (25) 675 52 05
85	Samorządowy Dom Pomocy Społecznej	dla osób w podeszłym wieku	Gmina Stoczek Powiat Węgrowski	Węgrowski	Stoczek ul. Stare Lipki 65 07-104 Stoczek	tel: (25) 793 29 56 fax: (25) 793 29 56
86	Dom pomocy Społecznej	dla osób przewlekle, somatycznie chorych	Powiat Wołomiński	Wołomiński	Radzymin ul. Konstytucji 3 Maja 7 05-250 Radzymin	tel: (22) 786 58 80 fax: (22) 786 50 36
87	Dom Pomocy Społecznej	dla osób w podeszłym wieku	Powiat Wołomiński	Wołomiński	Zielonka ul. Poniatowskiego 29 05-220 Zielonka	tel: (22) 781 00 20
88	Dom Pomocy Społecznej	dla osób przewlekle, somatycznie chorych oraz dla dorosłych niepełnosprawnych intelektualnie	Powiat Wyszowski	Wyszowski	Brańszczyk ul. Jana Pawła II 65 07-221 Brańszczyk	tel: (29) 742 14 14, 679 42 20 fax: (29) 742 14 14, 679 42 20
89	Dom Pomocy Społecznej "Charytatywne dzieło Miłości im. Ks. Ignacego Kłopotowskiego"	dla osób w podeszłym wieku oraz osób przewlekle, somatycznie chorych	Zgromadzenie Sióstr Matki Bożej Loretańskiej	Wyszowski	Loretto 07-202 Wyszaków	tel: (29) 596 66 31 fax: (29) 741 17 37
90	Dom Pomocy Społecznej dla Dzieci	dla dzieci i młodzieży niepełnosprawnych intelektualnie	Zgromadzenie Sióstr Benedyktynek Samarytanek Krzyża Chrystusowego Powiat Wyszowski	Wyszowski	Niegów ul. Wierzbowa 4 07-230 Zabrodzie	tel: (29) 757 12 16 fax: (29) 757 12 25

Domy Pomocy Społecznej						
LP	Pełna nazwa	Typ domu	Podmiot prowadzący	Powiat	Adres	Telefon i Fax
91	Dom Pomocy Społecznej "Fiszor" w Gaju	dla dzieci i młodzieży niepełnosprawnych intelektualnie	Zgromadzenie Sióstr Benedyktynek Samarytanek Krzyża Chrystusowego Powiat Wyszowski	Wyszowski	Zabrodzie ul. Matki W. Jaroszewskiej 5 07-230 Zabrodzie	tel: (29) 758 25 35 fax: (29) 758 28 26
92	Dom Pomocy Społecznej	dla osób przewlekle psychicznie chorych	Powiat Zwoleński	Zwoleński	Gródek 26 26-720 Policzna	tel: (48) 677 00 29
93	Dom Pomocy Społecznej	dla dorosłych niepełnosprawnych intelektualnie	Powiat Żuromiński	Żuromiński	Bądzyn 75 09-304 Lubowidz	tel: (23) 659 39 97 fax: (23) 659 39 97
94	Dom Pomocy Społecznej w Hamerni	dla dorosłych niepełnosprawnych intelektualnie	Powiat Żyrardowski	Żyrardowski	Tartak ul. Mszczonowska 1 96-325 Radziejowice	tel: (46) 857 71 02 fax: (46) 857 71 02
95	Dom Pomocy Społecznej	dla osób przewlekle, somatycznie chorych	Powiat Żyrardowski	Żyrardowski	Żyrardów ul. Limanowskiego 32B 96-300 Żyrardów	tel: (46) 855 32 70 fax: (46) 855 34 34
96	Dom Pomocy Społecznej	dla osób w podeszłym wieku	Powiat Żyrardowski	Żyrardowski	Żyrardów ul. Sosabowskiego 23 96-300 Żyrardów	tel: (46) 856 27 77 fax: (46) 855 37 85

Środowiskowe Domy Samopomocy						
LP	Nazwa Placówki	Typ domu	Podmiot prowadzący	Powiat	Adres	Telefon
1	Środowiskowy Dom Samopomocy	AB	Krajowe Stowarzyszenie Wspierania Inicjatyw Na Rzecz Ludzi Niepełnosprawnych i Niezaradnych Życiowo „Przyłącz Się Do Nas”	Pruszkowski	Czubin 13 05-840 Brwinów	tel. (22) 729-69-03
2	Środowiskowy Dom Samopomocy w Łubcu	A	Krajowe Stowarzyszenie Wspierania Inicjatyw Na Rzecz Ludzi Niepełnosprawnych i Niezaradnych Życiowo „Przyłącz Się Do Nas”	Warszawski Zachodni	Łubiec 45 05-084 Leszno	tel. (22) 725-80-34
3	Środowiskowy Dom Samopomocy w Woli Łychowskiej	B	Powiat grójecki	Grójecki	Łychowska Wola 05-604 Jasieniec	tel. (48) 389-54-77
4	Środowiskowy Dom Samopomocy "Pod Wierzbami"	B	m. st. Warszawa	M. St. Warszawa	ul. Astronautów 17 01-149 Warszawa	tel. (22) 868-00-05
5	Środowiskowy Dom Samopomocy Katolickiego Stowarzyszenia Niepełnosprawnych Archidiecezji Warszawskiej	B	Katolickie Stowarzyszenie Niepełnosprawnych Archidiecezji Warszawskiej	Grodziski	ul. Błońska 46/48 05-807 Podkowa Leśna	tel. (22) 759-22-08
6	Środowiskowy Dom Samopomocy w Pułtusk	B	Powiat pułtuski	Pułtuski	ul. Daszyńskiego 3 06-100 Pułtusk	tel. (23) 692-22-65
7	Środowiskowy Dom Samopomocy w Siedlcach	B	Miasto Siedlce	Siedlecki grodzki	ul. Dzieci Zamojszczyzny 39 08-110 Siedlce	tel. (25) 644-30-88
8	Środowiskowy Dom Samopomocy Farna	A	Miasto Ostrołęka	Ostrołęcki grodzki	ul. Farna 21 07-410 Ostrołęka	tel. (29) 764-66-39
9	Środowiskowy Dom Samopomocy	A	Stowarzyszenie Abstynentów Klubu "Opoka"	Przysuski	ul. Główna 51 26-400 Ruski Bród	tel. (48) 675-18-00
10	Dzielnicowy Środowiskowy Dom Samopomocy Ośrodka Pomocy Społecznej Warszawa Mokotów	B	m. st. Warszawa Dzielnica Mokotów	M. St. Warszawa	ul. Górską 7 00-740 Warszawa	tel. (22) 851-05-95
11	Środowiskowy Dom Samopomocy nr 1	B	m. st. Warszawa	M. St. Warszawa	ul. Grębałowska 14 01-808 Warszawa	tel. (22) 865-15-40
12	Środowiskowy Dom Samopomocy nr 2	A	m. st. Warszawa	M. St. Warszawa	ul. Grębałowska 14 01-808 Warszawa	tel. (22) 865-15-80
13	Środowiskowy Dom Samopomocy	B	Warszawskie Koło Polskiego Stowarzyszenia na Rzecz Osób z Upośledzeniem Umysłowym	M. St. Warszawa	ul. Grochowska 259A 03-844 Warszawa	tel. (22) 810-94-81

Środowiskowe Domy Samopomocy						
LP	Nazwa Placówki	Typ domu	Podmiot prowadzący	Powiat	Adres	Telefon
14	Środowiskowy Dom Samopomocy	A	Warszawskie Towarzystwo Pomocy Lekarskiej i Opieki nad Psychicznymi i Nerwowo Chorymi	M. St. Warszawa	ul. Grochowska 259A 03-844 Warszawa	tel. (22) 870-67-22
15	Środowiskowy Dom Samopomocy dla osób psychicznie chorych "Pod Skrzydłami"	A	m. st. Warszawa	M. St. Warszawa	ul. Grójecka 109 02-120 Warszawa	tel. (22) 895-27-61
16	Środowiskowy Dom Samopomocy	B	Polskie Stowarzyszenie na Rzecz Osób z Upośledzeniem Umysłowym	M. St. Warszawa	ul. Hoża 27 lok. 11C 00-521 Warszawa	tel. (22) 628-60-43
17	Środowiskowy Dom Samopomocy	B	Gmina Pionki	Radomski	ul. Jordanowska 1 26-670 Pionki	tel. (48) 612-18-10
18	Środowiskowy Dom Samopomocy	A	Miasto Radom	Radomski grodzki	ul. Juliusza 18 26-600 Radom	tel. (48) 360-19-24
19	Środowiskowy Dom Samopomocy "Soteria" przy OPS w Wyszkowie	A	Gmina Wyszków	Wyszkowski	ul. KEN 2 07-200 Wyszków	tel. (29) 742-79-90
20	Środowiskowy Dom Samopomocy "Słoneczny Dom" w Lipsku	AB	Powiat lipski	Lipski	ul. Kilińskiego 13 27-300 Lipsko	tel. (48) 378-11-48
21	Środowiskowy Dom Samopomocy	AB	Gmina Sokółów Podlaski	Sokołowski	ul. Kosowska 83 08-300 Sokółów Podlaski	tel. (25) 787-60-13
22	Środowiskowy Dom Samopomocy	A	Caritas Diecezji Warszawsko-Praskiej	Miński	ul. Kościelna 18 05-300 Mińsk Mazowiecki	tel. (25) 756-32-06
23	Środowiskowy Dom Samopomocy	B	Powiat żuromiński	Żuromiński	ul. Kościuszki 2 09-300 Żuromin	tel. (23) 657-41-99
24	Środowiskowy Dom Samopomocy nr 1- Ośrodek Wsparcia dla osób niepełnosprawnych intelektualnie, Filia Nr 1.	B	m. st. Warszawa	M. St. Warszawa	ul. Kubickiego 17 lok. 13 02-954 Warszawa	tel. (22) 550-61-84
25	Środowiskowy Dom Samopomocy w Makowie Mazowieckim	A	Powiat makowski	Makowski	ul. Mickiewicza 37 06-200 Maków Mazowiecki	tel. (29) 717-32-89
26	Środowiskowy Dom Samopomocy nr 2 dla Osób Niepełnosprawnych Intelektualnie	B	Miasto Płock	Płocki grodzki	ul. Mickiewicza 7 09-402 Płock	tel. (24) 262-31-74
27	Środowiskowy Dom Samopomocy dla Osób Chorych Psychicznymi Typu A - Dzienny	A	miasto Ciechanów	Ciechanowski	ul. Niechodzka 14 06-400 Ciechanów	tel. (23) 673-56-38

Środowiskowe Domy Samopomocy						
LP	Nazwa Placówki	Typ domu	Podmiot prowadzący	Powiat	Adres	Telefon
28	Środowiskowy Dom Samopomocy	B	Powiat plocki	Płocki	ul. Niepodległości 5A 09-450 Wyszogród	tel. (24) 267-85-20
29	Środowiskowy Dom Samopomocy	B	Caritas Diecezji Warszawsko-Praskiej	Wołomiński	ul. Polskiej Organizacji Wojskowej 1 05-250 Radzymin	tel. (22) 786-54-74
30	Środowiskowy Dom Samopomocy "Słoneczny Dom"	A	m. st. Warszawa	M. St. Warszawa	ul. Prawnicza 54 02-495 Warszawa	tel. (22) 867-65-54
31	Środowiskowy Dom Samopomocy nr 2- Ośrodek Wsparcia dla osób z zaburzeniami psychicznymi, Filia nr 2	A	m. st. Warszawa	M. St. Warszawa	ul. Przyczółkowa 27 02-968 Warszawa	tel. (22) 648-22-26 ww. 206
32	Środowiskowy Dom Samopomocy nr 1 dla Osób Chorych Psychiczenie	A	Miasto Płock	Płocki grodzki	ul. Reja 15/3 09-402 Płock	tel. (24) 268-65-49
33	Środowiskowy Dom Samopomocy	B	Miasto Radom	Radomski grodzki	ul. Rodziny Zietałów 13 26-600 Radom	tel. (48) 364-07-21
34	Środowiskowy Dom Samopomocy dla osób z upośledzeniem umysłowym Dzielnicy Bemowo m. st. Warszawy	B	m. st. Warszawa	M. St. Warszawa	ul. Rozłogi 10 01-310 Warszawa	tel. (22) 665-62-06
35	Środowiskowy Dom Samopomocy I	B	m. st. Warszawa	M. St. Warszawa	ul. Rydygiera 3 01-793 Warszawa	tel. (22) 839-56-95
36	Środowiskowy Dom Samopomocy II	A	m. st. Warszawa	M. St. Warszawa	ul. Rydygiera 3 01-793 Warszawa	tel. (22) 839-66-23
37	Środowiskowy Dom Samopomocy "Na Górze" w Brwinowie.	B	Polskie Stowarzyszenie na Rzecz Osób z Upośledzeniem Umysłowym	Pruszkowski	ul. Rynek 14 05-840 Brwinów	tel. (22) 729-74-79
38	Środowiskowy Dom Samopomocy "Chata z pomysłami"	B	Stowarzyszenie Rodzin i Przyjaciół Osób z Upośledzeniem Umysłowym "Chata z pomysłami"	M. St. Warszawa	ul. Rzeźbiarska 46 04-620 Warszawa	tel. (22) 812-08-66
39	Środowiskowy Dom Samopomocy przy Miejskim Ośrodku Pomocy Społecznej w Siedlcach	AB	Miasto Siedlce	Siedlecki grodzki	ul. Sienkiewicza 32 08-110 Siedlce	tel. (25) 632-33-25 ww.47
40	Środowiskowy Dom Samopomocy Powiatowego Centrum Pomocy Rodzinie	B	Powiat mławski	Mławski	ul. Słowackiego 16 06-500 Mława	tel. (23) 654-41-33
41	Środowiskowy Dom Samopomocy w Strzegowie	AB	Gmina Strzegowo	Mławski	ul. Słowackiego 33 06-445 Strzegowo	tel. (23) 679-42-84

Środowiskowe Domy Samopomocy						
LP	Nazwa Placówki	Typ domu	Podmiot prowadzący	Powiat	Adres	Telefon
42	Środowiskowy Dom Samopomocy	A	m. st. Warszawa	M. St. Warszawa	ul. Służby Polsce 4 02-784 Warszawa	tel. (22) 855-02-73
43	Powiatowy Środowiskowy Dom Samopomocy w Mińsku Mazowieckim	B	Powiat miński	Miński	ul. Sosnkowskiego 43 05-300 Mińsk Mazowiecki	tel. (25) 759-32-98
44	Środowiskowy Dom Samopomocy "Pomocna Dłoń"	B	miasto Ciechanów	Ciechanowski	ul. Strażacka 7B 06-400 Ciechanów	tel. (23) 673-64-10
45	Środowiskowy Dom Samopomocy dla osób z upośledzeniem umysłowym	B	m. st. Warszawa	Warszawski	ul. Suwalska 11 03-252 Warszawa	tel. (22) 814-16-79
46	Środowiskowy Dom Samopomocy nr3 w Tuszczu	B	Powiat wołomiński	Wołomiński	ul. Szkolna 4 05-240 Tuszcz	tel. (22) 757-32-40
47	Środowiskowy Dom Samopomocy dla osób z zaburzeniami psychicznymi	A	m. st. Warszawa	M. St. Warszawa	ul. Św. Wincentego 85 03-291 Warszawa	tel. (22) 614-21-33
48	Środowiskowy Dom Samopomocy	B	Gmina Przasnysz	Przasnyski	ul. Św. Wojciecha 5 06-300 Przasnysz	tel. (29) 752-23-16 ww. 123
49	Środowiskowy Dom Samopomocy - Ośrodek Wsparcia	B	Powiat ciechanowski	Ciechanowski	ul. Świętochowskiego 8 06-400 Ciechanów	tel. (23) 673-45-09
50	Środowiskowy Dom Samopomocy w Słupnie	A	Gmina Słupno	Płocki	ul. Warszawska 26 09-472 Słupno	tel. (24) 261-91-78
51	Środowiskowy Dom Samopomocy Wołomin	A	Powiat wołomiński	Wołomiński	ul. Warszawska 5A 05-200 Wołomin	tel. (22) 787-09-76
52	Środowiskowy Dom Samopomocy	A	m. st. Warszawa	M. St. Warszawa	ul. Zalipie 17 04-612 Warszawa	tel. (22) 499-12-42
53	Środowiskowy Dom Samopomocy w Sochaczewie	AB	Gmina Sochaczew	Sochaczewski	ul. Zamkowa 4A 96-500 Sochaczew	tel. (46) 863-55-80
54	Środowiskowy Dom Samopomocy	A	m. st. Warszawa	M. St. Warszawa	ul. Żytnia 75/77 01-149 Warszawa	tel. (22) 631-10-96
55	Środowiskowy Dom Samopomocy	A	Gmina Karczew	Otwocki	ul. Gen. Berlinga 1 05-480 Karczew	tel. (22) 780-90-58

Środowiskowe Domy Samopomocy						
LP	Nazwa Placówki	Typ domu	Podmiot prowadzący	Powiat	Adres	Telefon
56	Środowiskowy Dom Samopomocy w Otwocku	A	Powiat otwocki	Otwocki	ul.Puławskiego 5A 05-400 Otwock	tel. (22) 779-34-12
57	Środowiskowy Dom Samopomocy w Myszynie	AB	Gmina Myszyniec	Ostrołęcki	ul.Sienkiewicza 1 07-430 Myszyniec	tel. (29) 772-10-80
58	Środowiskowy Dom Samopomocy	B	Powiat ostrołęcki	Ostrołęcki	ul.Sikorskiego45 07-410 Ostrołęka	tel. (29) 766-41-36
59	Środowiskowy Dom Samopomocy w Ostrołęce	B	Miasto Ostrołęka	Ostrołęcki grodzki	ul.Starosty Kosa12A 07-410 Ostrołęka	tel. (29) 764-61-04
60	Środowiskowy Dom Samopomocy	AB	Gmina Ostrów Mazowiecka	Ostrowski	ul.Warchalskiego 3 07-300 Ostrów Mazowiecka	tel. (29) 745-24-53

Ośrodki Interwencji Kryzysowej

LP	Nazwa Placówki	Powiat	Podmiot prowadzący	Adres	Telefon i Faks
1	Ośrodek Interwencji Kryzysowej w Siennie Powiat Lipski	Lipski	Starostwo Powiatowe w Lipsku	ul. Szkolna 41 27-350 Sienno	tel: (48) 378 60 83
2	Ośrodek Interwencji Kryzysowej Caritas Diecezji Warszawsko-Praskiej	Miński	Caritas Diecezji Warszawsko-Praskiej	ul. Kościelna 18 05-300 Mińsk Mazowiecki	tel: (25) 756 32 06
3	Ośrodek Interwencji Kryzysowej w ramach Zespołu Ośrodków Wsparcia w Mławie	Mławski	Starostwo Powiatowe w Mławie	ul. Słowackiego 18 06-500 Mława	tel: (23) 654 52 29 fax: (23) 654 52 29
4	Ośrodek Interwencji Kryzysowej	Ostrołęcki	Urząd Miasta Ostrołęka	ul. Kościuszki 24/26 08-410 Ostrołęka	tel: 506029478 fax: (29) 767 61 94
5	Ośrodek Interwencji Kryzysowej Caritas Diecezji Warszawsko-Praskiej	Otwocki	Caritas Diecezji Warszawsko-Praskiej	ul. Tadeusza 12 05-400 Otwock	tel: (22) 779 58 63
6	Ośrodek Interwencji Kryzysowej	Piaseczyński	Starostwo Powiatowe w Piasecznie	ul. Gąsiorowskiego 3 05-510 Konstancin-Jeziorna	tel: (22) 736 31 21 fax:
7	Ośrodek Interwencji Kryzysowej	Płocki	Urząd Miasta Płock	ul. Wolskiego 4 09-400 Płock	tel: (24) 364 02 48, 364 02 49, 364 02 50 fax:
8	Ośrodek Interwencji Kryzysowej w ramach Zespołu Ośrodków Wsparcia w Piastowie	Pruszkowski	Starostwo Powiatowe w Pruszkowie	ul. Ks. J. Popieluszki 24 05-820 Piastów	tel: (22) 753 45 56 fax:
9	Ośrodek Interwencji Kryzysowej Jasieniec Iłżecki Dolny 52 Caritas Diecezji Radomskiej 27-100 Iłża	Radomski	Caritas Diecezji Radomskiej	ul. Kościelna 5 26-604 Radom	tel: (48) 616 01 16 fax: (48) 616 01 16
10	Ośrodek Interwencji Kryzysowej	Radomski	Zarząd Powiatowy Towarzystwa Przyjaciół Dzieci w Radomiu	ul. Małczewskiego 20B 26-600 Radom	tel: (48) 362 27 45 fax: (48) 362 54 61
11	Powiatowy Ośrodek Interwencji Kryzysowej	Sochaczewski	Starostwo Powiatowe w Sochaczewie	ul. Ziemowita 8/10 96-500 Sochaczew	tel: (46) 862 12 17
12	Ośrodek Interwencji Kryzysowej „Adamus” Działający w strukturze Ośrodka Wspomagania Rodziny	M. St. Warszawa	Miasto st. Warszawa	ul. 6-go Sierpnia 1/5 02-843 Warszawa	tel: (22) 855 44 32 fax: (22) 855 44 32
13	Ośrodek Interwencji Kryzysowej Działający w Ośrodku Wsparcia Dziecka i Rodziny „Kolo”	M. St. Warszawa	Miasto st. Warszawa	ul. Dalibora 1 01-439 Warszawa	tel: (22) 837 55 59 fax: (22) 837 55 57
14	Ośrodek Interwencji Kryzysowej Polskiego Komitetu Pomocy Społecznej	M. St. Warszawa	Rada Naczelna Polskiego Komitetu Pomocy Społecznej	ul. Polska 33 a/b 00-703 Warszawa	tel: (22) 651 05 71

Ośrodki Interwencji Kryzysowej					
LP	Nazwa Placówki	Powiat	Podmiot prowadzący	Adres	Telefon i Faks
15	Ośrodek Interwencji Kryzysowej	Węgrowski	Starostwo Powiatowe w Węgrowie	ul. Piłsudskiego 23 87-100 Węgrów	tel: (25) 792 02 90, 792 49 07 wew. 12
16	Powiatowy Ośrodek Interwencji Kryzysowej	Wołomiński	Starostwo Powiatowe w Wołominie	ul. Poniatowskiego 29 05-220 Zielonka	tel: 504 221 017 (22) 771 83 84

Centra Integracji Społecznej				
LP	Nazwa Placówki	Powiat	Podmiot prowadzący	Adres
1	Centrum Integracji Społecznej w Siedlcach	Siedlecki	Caritas Diecezji Siedleckiej, ul. Bpa Świderskiego 57, 08-110 Siedlce	Świrskiego 57 08-110 Siedlce
2	Centrum Integracji Społecznej w Słupnie	Płocki	Wójt Gminy Słupno, ul. Miszewska 8a, 09-472 Słupno	Warszawska 26a 09-472 Słupno
3	Centrum Integracji Społecznej w Płocku	Płocki	Katolickie Stowarzyszenie Pomocy im. Św. Br. Alberta, ul. Kościuszki 5, 09-402 Płock	Kościuszki 5 09-402 Płock
4	Centrum Integracji Społecznej w Radomiu	Radomski	Stowarzyszenie Pomocy Dzieciom i Dorosłym w Radomiu, ul. Zubrzyckiego 2, 26-600 Radom	Zubrzyckiego 2 26-600 Radom

Placówki Opiekuńczo Wychowawcze					
LP	Nazwa placówki	Typ placówki	Powiat	Adres	Kolumna1
1	Wielofunkcyjna Placówka Opiekuńczo-Wychowawcza w Sońsku	Wielofunkcyjna	Ciechanowski	ul. Ciechanowska 18 06-430 Sońsk - Gołotczyzna	tel: (023) 672 30 37 fax: (023) 672 30 37
2	Powiatowy Zespół Placówek Opiekuńczo-Wychowawczych	Mieszkanie / Usamodzielnienia	Gostyniński	ul. Polna 12a/12 09-500 Gostynin	
3	Rodzinny Dom Dziecka w Gostyninie	Rodzinna	Gostyniński	ul. Kościuszki 37/2 09-500 Gostynin	tel: (024) 235 22 40 fax: (024) 235 22 40
4	Rodzinny Dom Dziecka "Nowy Start" w Ruskowie	Rodzinna	Gostyniński	Ruszków 10 09-500 Gostynin	tel: (024) 235 40 82 (024) 235 28 25 512108880 fax: (024) 235 40 82
5	Powiatowy Zespół Placówek Opiekuńczo-Wychowawczych	Wielofunkcyjna	Gostyniński	ul. Targowa 34 09-500 Gostynin	tel: (024) 235 22 05
6	Powiatowy Zespół Placówek Opiekuńczo-Wychowawczych	Interwencyjna/Socjalizacyjna	Gostyniński	ul. Ozdowskiego 1a 09-500 Gostynin	tel: (024) 235 26 85
7	Placówka Socjalizacyjna "PANDA"	Socjalizacyjna	Kozienicki	ul. Żeromskiego 5 26-900 Kozienice	tel: (048) 614 41 53 fax: (048) 614 80 21
8	Dom Dziecka im. Ojca Świętego Piusa XI w Chotomowie	Wielofunkcyjna	Legionowski	ul. Piusa XI 69 05-123 Chotomów	tel: (022) 772 62 27 fax: (022) 772 62 27
9	Dom Dziecka w Solcu	Wielofunkcyjna	Lipski	ul. Wczasowa 44 27-320 Solec nad Wisłą	tel: (048) 376 13 12 fax: (048) 376 13 12
10	Dom Dziecka w Falbogach	Socjalizacyjna	Miński	Falbogi 33 05-310 Kałuszyn	tel: (025) 752 63 06 fax: (025) 752 63 06
11	Dom Dziecka im. Matki Weroniki w Siennicy	Socjalizacyjna	Miński	ul. Szkolna 2a 05-332 Siennica	tel: (025) 752 22 17 fax: (025) 752 22 17
12	Dom Dziecka w Kowalewie	Wielofunkcyjna	Mławski	Kowalewo 06-522 Dąbrowa	tel: (023) 655 29 29 fax: (023) 655 29 29
13	Rodzinny Dom Dziecka w Leoncinie	Rodzinna	Nowodworski	Głusk 13 05-155 Leoncin	tel: (022) 794 80 88 fax:

Placówki Opiekuńczo Wychowawcze					
LP	Nazwa placówki	Typ placówki	Powiat	Adres	Kolumna1
14	Rodzinny Dom Dziecka w Cegielni Kosewo	Rodzinna	Nowodworski	Cegielnia Kosewo 8 05-180 Pomiechówek	tel: (022) 499 85 10, 501 732 162
15	Wielofunkcyjna Placówka Opiekuńczo-Wychowawcza w Ostrołęce	Wielofunkcyjna	Ostrołęcki grodzki	ul. Poznańska 34/36 07-409 Ostrołęka	tel: (029) 764 34 36 fax: (029) 764 34 36
16	Rodzinny Dom Dziecka w Myszyncu	Rodzinna	Ostrołęcki ziemski	ul. Bartna 19 07-430 Myszyniec	tel: (029) 772 14 02 fax: (029) 772 14 02
17	Rodzinny Dom Dziecka w Nowej Wsi Wschodniej	Rodzinna	Ostrołęcki ziemski	ul. Łomżyńska 14 07-401 Ostrołęka 3	tel: (029) 769 14 70 fax: (029) 769 14 70
18	Pierwszy Rodzinny Dom Dziecka w Ostrowi Mazowieckiej	Rodzinna	Ostrowski	ul. Iłłakowiczówny 20 07-300 Ostrow Mazowiecka	tel: (029) 745 41 82
19	Ośrodek Wsparcia Dziecka i Rodziny w Józefowie	Wielofunkcyjna	Otwocki	ul. Piłsudskiego 22 05-410 Józefów	tel: (022) 789 40 68 fax: (022) 789 40 68
20	Rodzinny Dom Dziecka w Otwocku	Rodzinna	Otwocki	ul. Ujejskiego 14 05-400 Otwock	tel: 605091234
21	Dom Dziecka - Integracyjne Centrum Opieki i Wychowania "13" w Otwocku	Socjalizacyjna	Otwocki	ul. Komunardów 10 05-400 Otwock	tel: (022) 779 25 61 fax: (022) 779 25 61
22	Dom Dziecka nr 14 w Otwocku	Socjalizacyjna	Otwocki	ul. Myśliwska 2 05-400 Otwock	tel: (022)779 23 75 fax: (022)779 23 75
23	Powiatowy Zespół Placówek Opiekuńczo-Wychowawczych w Konstancinie Jeziornej	Wielofunkcyjna	Piaseczyński	ul. Słoneczna 12 05-520 Konstancin - Jeziorna	tel: (022) 756 46 88 fax: (022) 756 43 62
24	Rodzinny Dom Dziecka nr 1 w Płocku	Rodzinna	Płocki grodzki	ul. Wyspiańskiego 26 09-400 Płock	tel: (024) 262 08 93 fax: (024) 262 08 93
25	Rodzinny Dom Dziecka nr 2 w Płocku	Rodzinna	Płocki grodzki	ul. Czwartaków 16 m.23/24 09-403 Płock	tel: (024) 366 85 05

Placówki Opiekuńczo Wychowawcze					
LP	Nazwa placówki	Typ placówki	Powiat	Adres	Kolumna1
26	Rodzinny Dom Dziecka nr 3 w Płocku	Rodzinna	Płocki grodzki	ul. Kalinowa 80 09-402 Płock	tel: (024) 268 74 75 fax: (024) 268 74 75
27	Ośrodek opiekuńczo-wychowawczy w Płocku	Wielofunkcyjna	Płocki grodzki	ul. Moscickiego 27 09-400 Płock	tel: (024) 365 92 29 fax: (024) 365 92 29
28	Rodzinny Dom Dziecka nr 1 w Starej Białej	Rodzinna	Płocki ziemski	Nowe Bronowo 24b 09-411 Stara Biała	tel: (024) 366 84 80, 606 336 418
29	Wielofunkcyjna Placówka opiekuńczo-wychowawcza im. Janusza Korczaka w Płońsku	Wielofunkcyjna	Płoński	ul. Wolności 8/10 09-100 Płońsk	tel: (023) 662 25 83 fax: (023) 662 30 24
30	Dom Dziecka Zgromadzenie Sióstr Franciszkanek Rodziny Maryi	Socjalizacyjna	Pruszkowski	Kostowiec, ul. Matki Dymman 9 05-831 Młochów	tel: (022) 729 94 37
31	"Dom Miłosierdzia" Zgromadzenia Sióstr Matki Bożej Miłosierdzia w Walendowie	Socjalizacyjna	Pruszkowski	ul. Nad Utratą 30 Walendów 05-830 Nadarzyn	tel: (022) 729 88 80 fax: (022) 729 88 81
32	Publiczna Całodobowa Placówka Opiekuńczo-Wychowawcza typu rodzinnego w Piastowie	Rodzinna	Pruszkowski	ul. Plac Zgody 6A 05-820 Piastów	tel: (022) 723 56 59 fax: (022) 723 56 59
33	Rodzinny Dom Dziecka nr 1 w Radomiu	Rodzinna	Radomski grodzki	ul. Bacha 11 26-600 Radom	tel: (048) 384 41 68
34	Rodzinny Dom Dziecka nr 2 w Radomiu	Rodzinna	Radomski grodzki	ul. Woźnicka 28A/28 26-600 Radom	tel: (048) 331 77 26
35	Rodzinny Dom Dziecka nr 3 w Radomiu	Rodzinna	Radomski grodzki	ul. Ostrowiecka 7/3 26-600 Radom	tel: (048) 366 25 18
36	Placówka Rodzinna nr 4 w Radomiu	Rodzinna	Radomski grodzki	ul. Rwańska 10 m.3/4 26-600 Radom	tel: (048) 363 02 67
37	Placówka Rodzinna nr 5 w Radomiu	Rodzinna	Radomski grodzki	ul. Bakalarza 60 26-600 Radom	tel: (048) 381 70 00
38	Placówka Rodzinna nr 6 w Radomiu	Rodzinna	Radomski grodzki	ul. Kruczkowskiego 3/1 26-600 Radom	tel: (048) 365 52 79

Placówki Opiekuńczo Wychowawcze					
LP	Nazwa placówki	Typ placówki	Powiat	Adres	Kolumna1
39	Placówka Rodzinna nr 7 w Radomiu	Rodzinna	Radomski grodzki	ul. Wieniawskiego 5 26-600 Radom	tel: (048) 332 03 50 669 188 288
40	Placówka Rodzinna nr 8 w Radomiu	Rodzinna	Radomski grodzki	ul. Joteyki 4/1 26-600 Radom	tel: (0) 609 659 050
41	Placówka Rodzinna nr 9 w Radomiu	Rodzinna	Radomski grodzki	ul. Południowa 11/1 26-600 Radom	tel: (048) 366 11 99
42	Placówka Rodzinna nr 10 w Radomiu	Rodzinna	Radomski grodzki	ul. Reja 5/7 26-600 Radom	tel: (048) 383 09 49
43	Placówka Rodzinna nr 11 w Radomiu	Rodzinna	Radomski grodzki	ul. Godowska 81H 26-600 Radom	tel: (0) 788 718 300
44	Placówka Rodzinna nr 12 w Radomiu	Rodzinna	Radomski grodzki	ul. Góralska 8 26-600 Radom	tel: (0) 503 642 017
45	Placówka Rodzinna nr 13 w Radomiu	Rodzinna	Radomski grodzki	ul. Vietha 37 26-600 Radom	tel: (0) 508 276 988
46	Placówka Wielofunkcyjna "Słoneczny Dom" w Radomiu	Wielofunkcyjna	Radomski grodzki	ul. Kolberga 19 26-600 Radom	tel: (048) 363 77 55, (048) 385 88 13, (048) 385 88 14 fax: (048) 363 77 55
47	Dom Matki i Dziecka w Jasieńcu Iłżeckim Dolnym	Socjalizacyjna	Radomski ziemski	Jasieniec Iłżecki Dolny 52 27-100 Iłża	tel: (048) 616 01 16 fax: (048) 616 01 16
48	Rodzinny Dom Dziecka nr 1 w Siedlcach	Rodzinna	Siedlecki grodzki	ul. Dzieci Zamojszczyzny 39 m.1/2 08-110 Siedlce	tel: (025) 643 68 86 607 910 695 fax: (025) 643 68 86
49	Wioska Dziecięca SOS w Siedlcach	Rodzinna	Siedlecki grodzki	ul. Dzieci Zamojszczyzny 37 08-110 Siedlce	tel: (025) 643 40 77 fax: (025) 632 96 66
50	Dom Dziecka Dom pod Kasztanami w Siedlcach	Socjalizacyjna	Siedlecki grodzki	Daszyńskiego 10 08-110 Siedlce	tel: (025) 644 37 57 fax: (025) 644 37 57
51	Dom na Zielonym Wzgórzu w Kisielanach	Socjalizacyjna	Siedlecki ziemski	Kisielany 08-125 Mokobody	tel: (025) 631 50 35 fax: (025) 631 50 35

Placówki Opiekuńczo Wychowawcze					
LP	Nazwa placówki	Typ placówki	Powiat	Adres	Kolumna1
52	Dom Dziecka w Giżycach	Socjalizacyjna	Sochaczewski	Giżyce 96-521 Brzozów gm. Iłów	tel: (024) 277 49 02 fax: (024) 277 49 02
53	Rodzinny Dom Dziecka w Wysokiej	Rodzinna	Szydłowiecki	Wysoka 10A 26-500 Szydłowiec	tel: (048) 629 07 29 505 153 275
54	Rodzinny Integracyjny Dom Dziecka w Warszawie	Rodzinna	M. St. Warszawa	ul. Żąbkowska 23/25 m.84 03-736 Warszawa	tel: (022) 428 16 37 600 067 890 fax: (022) 698 04 22
55	Rodzinny Dom Dziecka w Warszawie	Rodzinna	M. St. Warszawa	ul. Żąbkowska 23/25 m.53 03-736 Warszawa	tel: (022) 409 58 78 603 054 721
56	Rodzinny Dom Dziecka w Warszawie	Rodzinna	M. St. Warszawa	Al. Jerozolimskie 47 m.4 00-697 Warszawa	tel: (022) 625 24 61 504 295 613 fax: (022) 625 24 61
57	Rodzinny Dom Dziecka w Warszawie	Rodzinna	M. St. Warszawa	ul. Borówkowa 8 04-965 Warszawa	tel: (022) 612 66 90 606 885 884 fax:
58	Rodzinny Dom Dziecka w Warszawie	Rodzinna	M. St. Warszawa	ul. Karowa 14/16 m.29 00-324 Warszawa	tel: (022) 828 05 62 607 827 406 fax: (022) 828 05 62
59	Rodzinny Dom Dziecka w Warszawie	Rodzinna	M. St. Warszawa	ul. Zygmunta Augusta 12 02-496 Warszawa	tel: (022) 432 02 93 506 507 644 fax: (022) 435 50 96
60	Rodzinny Dom Dziecka w Warszawie	Rodzinna	M. St. Warszawa	ul. 15 sierpnia 15 03-173 Warszawa	tel: (022) 423 01 19
61	Rodzinny Dom Dziecka w Warszawie	Rodzinna	M. St. Warszawa	ul. Słowackiego 75 05-075 Warszawa	tel: (022) 357 24 30 fax: (022) 357 24 30
62	Rodzinny Integracyjny Dom Dziecka w Warszawie	Rodzinna	M. St. Warszawa	ul. Warzelnicza 23b 03-255 Warszawa	tel: (022) 435 97 80 fax: (022) 435 97 8
63	Dom Dziecka nr 2 im. dr Janusza Korczaka w Warszawie	Socjalizacyjna	M. St. Warszawa	ul. Jaktorowska 6 01-202 Warszawa	tel: (22) 632 75 25 fax: (022) 632 75 25
64	Dom Dziecka nr 4 w Warszawie	Socjalizacyjna	M. St. Warszawa	ul. Łukowska 25 04-133 Warszawa	tel: (022) 849 60 13 (022) 849 45 54 fax: (022) 848 80 78

Placówki Opiekuńczo Wychowawcze					
LP	Nazwa placówki	Typ placówki	Powiat	Adres	Kolumna1
65	Dom Dziecka nr 9 im. Lidii i Adama Ciołkoszów w Warszawie	Socjalizacyjna	M. St. Warszawa	ul. Korotyńskiego 13 02-121 Warszawa	tel: (022) 823 00 41 (022) 822 14 28 fax: (022) 823 00 41 (022) 822 14 28
66	Dom Dziecka nr 12 w Warszawie	Socjalizacyjna	M. St. Warszawa	ul. Tarczyńska 27 02-023 Warszawa	tel: (022) 822 38 37 fax: (022) 822 38 37
67	Dom Dziecka Zgromadzenia Sióstr Franciszkanek Rodziny Maryi w Warszawie	Socjalizacyjna	M. St. Warszawa	ul. Wałuszewska 48 03-005 Warszawa	tel: (022) 811 04 77 fax: (022) 811 04 77
68	Dom Dziecka Zgromadzenia Sióstr Franciszkanek Rodziny Maryi w Warszawie	Socjalizacyjna	M. St. Warszawa	ul. Paprociowa 2 04-751 Warszawa	tel: (022) 812 05 32 fax: (022) 812 05 32
69	Dom Dziecka Zgromadzenia Sióstr Franciszkanek Rodziny Maryi w Warszawie	Socjalizacyjna	M. St. Warszawa	ul. Klasyków 52/54 03-163 Warszawa	tel: (022) 811 15 41 fax: (022) 811 15 41
70	Katolicka Placówka Wychowawcza "Nasz Dom" w Warszawie	Socjalizacyjna	M. St. Warszawa	ul. Bolesława Śmiałego 37 02-496 Warszawa	tel: (022) 817 54 76 fax: (220) 667 91 53
71	Ośrodek Wsparcia Dziecka i Rodziny "Kolo" w Warszawie	Wielofunkcyjna	M. St. Warszawa	ul. Dalibora 1 01-439 Warszawa	tel: (022) 836 44 12 fax: (022) 877 56 40
72	Dom Dziecka nr 1 "Nasz Dom" im. Maryny Falskiej w Warszawie	Wielofunkcyjna	M. St. Warszawa	Al. Zjednoczenia 34 01-830 Warszawa	tel: (022) 834 26 24 (022) 834 31 38 fax: (022) 834 26 24 (022) 834 31 38
73	Zespół Małych Form Opieki i Wychowania CHATA	Wielofunkcyjna	M. St. Warszawa	ul. Bohaterów 50 03-007 Warszawa	tel: (022) 811 44 27 (022) 676 92 85 fax: (022) 811 44 27 (022) 676 92 85
74	Dom Dziecka nr 15 im. Ks. G.P. Baudouina w Warszawie	Wielofunkcyjna	M. St. Warszawa	ul. Nowogrodzka 75 02-018 Warszawa	tel: (022) 628 09 60 fax: (022) 628 09 60
75	Dom Dziecka nr 16 w Warszawie	Wielofunkcyjna	M. St. Warszawa	ul. Międzyparkowa 5 02-208 Warszawa	tel: (022) 831 17 60 fax: (022) 831 17 60

Placówki Opiekuńczo Wychowawcze					
LP	Nazwa placówki	Typ placówki	Powiat	Adres	Kolumna1
76	Ośrodek Wspomagania Rodziny w Warszawie	Wielofunkcyjna	M. St. Warszawa	ul. 6-go sierpnia 1/5 02-842 Warszawa - Pyry	tel: (022) 644 84 51 (022) 644 80 50 fax: (022) 644 84 51 (022) 644 80 50
77	Dom Dziecka nr 5 w Warszawie	Socjalizacyjna	M. St. Warszawa	ul. Podmokła 4 04-819 Warszawa - Radość	tel: (022) 615 24 15 (022) 615 73 72 fax: (022) 615 24 15 (022) 615 73 72
78	Rodzinny Dom Dziecka nr 1 w Wiktoriale	Rodzinna	Warszawski zachodni	Wiktorów ul. Rybno 2 05-083 Zaborów	tel: (022) 725 95 84 fax: (022) 725 95 84
79	Dom Dziecka Julin w Kaliskach	Socjalizacyjna	Węgrowski	Julin 07-130 Łochów	tel: (025) 675 11 37 fax: (025) 675 11 37
80	Rodzinny Dom Dziecka nr 4 w Międzyzlesiu	Rodzinna	Wołomiński	Międzyzlesie 101 05-326 Poświętne	tel: (022) 799 68 76 501424 176
81	Rodzinny Dom Dziecka nr 2 w Nowych Żalubicach	Rodzinna	Wołomiński	Nowe Żalubice ul. Opolska 75a 05-255 Stare Żalubice	tel: 0 662 080 756
82	Dom Dziecka w Równem	Socjalizacyjna	Wołomiński	Równem 78 05-282 Strachówka	tel: (025) 676 09 14 fax: (025) 676 14 28
83	Rodzinny Dom Dziecka nr 1 w Wołominie	Rodzinna	Wołomiński	ul. Geodetów 73 05-200 Wołomin	tel: (022) 799 76 96
84	Rodzinny Dom Dziecka nr 3 w Wołominie	Rodzinna	Wołomiński	ul. Przejazdowa 4 05-200 Wołomin	tel: (22) 776 37 04
85	Wielofunkcyjna Placówka Opiekuńczo-Wychowawcza w Dębinkach	Wielofunkcyjna	Wyszkowski	ul. Pałacowa 7 07-230 Dębinki	tel: (029) 757 13 80 fax: (029) 757 13 80

Świetlice środowiskowe						
LP	Nazwa Placówki	Typ placówki	Podmiot prowadzący	Powiat	Adres	Telefon
1	Środowiskowe Ognisko Wychowawcze	wsparcia dziennego	Towarzystwo Przyjaciół Dzieci	Białobrzeski	ul Główna 24A 05-127 Białobrzegi	tel: (22) 784 56 58 95
2	Ognisko Pracy Pozaszkolnej	wsparcia dziennego	Towarzystwo Przyjaciół Dzieci	Ciechanowski	ul Powstańców Warszawskich 71 06-400 Ciechanów	tel: (23) 672 40 14
3	Ośrodek Rehabilitacyjno - Opiekuńczy dla Dzieci Niepełnosprawnych	wsparcia dziennego	Towarzystwo Przyjaciół Dzieci	Ciechanowski	ul Powstańców Warszawskich 71 06-400 Ciechanów	tel: (23) 672 40 14
4	Świetlica Profilaktyczno - Wychowawcza "Przystań"	wsparcia dziennego	Stowarzyszenie Pomocy Dzieciom w Garwolinie	Garwoliński	ul. Żwirki i Wigury 16 08-400 Garwolin	tel: (25) 682 33 71
5	Środowiskowe Ognisko Wychowawcze	wsparcia dziennego	Towarzystwo Przyjaciół Dzieci	Grodziski	ul. Sienkiewicza 45 05-825 Grodzisk Mazowiecki	tel: (22) 755 62 35
6	Środowiskowe Ognisko Wychowawcze	wsparcia dziennego	Towarzystwo Przyjaciół Dzieci	Grodziski	Zabłotnia 32 05-825 Grodzisk Mazowiecki	
7	Środowiskowe Ognisko Wychowawcze	wsparcia dziennego	Towarzystwo Przyjaciół Dzieci	Grodziski	Natolin 31 05-825 Grodzisk Mazowiecki	
8	Środowiskowe Ognisko Wychowawcze	wsparcia dziennego	Towarzystwo Przyjaciół Dzieci	Grodziski	ul Ks.Oziębłowskiego 05-825 Izdebn Kościelne	tel: (22) 734 37 09
9	Środowiskowe Ognisko Wychowawcze	wsparcia dziennego	Towarzystwo Przyjaciół Dzieci	Grodziski	Kłudno Stare 05-824 Kłudzienko	tel: (22) 755 62 34/35
10	Środowiskowe Ognisko Wychowawcze	wsparcia dziennego	Towarzystwo Przyjaciół Dzieci	Grodziski	ul Krajobrazowa 05-825 Kozery Nowe	tel: (22) 724 20 86
11	Środowiskowe Ognisko Wychowawcze	wsparcia dziennego	Towarzystwo Przyjaciół Dzieci	Grodziski	ul Olszowa 35 05-825 Książenice	tel: (22) 734 34 60

Świetlice środowiskowe						
LP	Nazwa Placówki	Typ placówki	Podmiot prowadzący	Powiat	Adres	Telefon
12	Środowiskowe Ognisko Wychowawcze	wsparcia dziennego	Towarzystwo Przyjaciół Dzieci	Grodziski	Żuków 05-825 Grodzisk Mazowiecki	
13	Środowiskowe Ognisko Wychowawcze	wsparcia dziennego	Towarzystwo Przyjaciół Dzieci	Legionowski	ul. Piłsudskiego 3 05-120 Legionowo	tel: (22) 774 54 81
14	Ponadgminna Specjalistyczna Placówka Wsparcia Dziennego	wsparcia dziennego	Krajowy Komitet Wychowania Resocjalizującego w Warszawie	Legionowski	ul. Wyzwolenia 31 05-140 Serock	tel: (22) 782 68 43
15	Środowiskowe Ognisko Wychowawcze	wsparcia dziennego	Towarzystwo Przyjaciół Dzieci	Legionowski	ul. Warszawska 13 05-130 Zegrze Pld	tel: (22) 782 22 15
16	Środowiskowe Ognisko Wychowawcze	wsparcia dziennego	Towarzystwo Przyjaciół Dzieci	Miński	ul. Głowackiego 47 05-071 Sulejówek	tel: (22) 783 55 00
17	Środowiskowe Ognisko Wychowawcze	wsparcia dziennego	Towarzystwo Przyjaciół Dzieci	Miński	ul. Idzikowskiego 2A, Zespół Szkół nr 1 05-071 Sulejówek	tel: (22) 783 35 57
18	Środowiskowe Ognisko Wychowawcze Ognisko Pracy Pozaszkolnej	wsparcia dziennego	Towarzystwo Przyjaciół Dzieci	Miński	ul. Narutowicza 10 05-071 Sulejówek	tel: (22) 783 50 57
19	Zespół Świetlic Profilaktyczno - Wychowawczych i Terapeutycznych "Gniazd", Gniazdo nr. 11	wsparcia dziennego	Stowarzyszenie Pomocy Dzieciom "Gniazdo" 01-817 Warszawa, ul. Kasprowicza 37 tel. 022/ 834 53 45	Miński	ul. Okuniewska 2 05-070 Sulejówek	tel: (22) 663 576 737
20	Środowiskowe Ognisko Wychowawcze	wsparcia dziennego	Towarzystwo Przyjaciół Dzieci	Nowodworski	ul. Szkolna 3 05-100 Nowy Dwór Maz.	tel: (22) 775 59 74
21	Środowiskowe Ognisko Wychowawcze	wsparcia dziennego	Towarzystwo Przyjaciół Dzieci	Nowodworski	ul. Bohaterów Modlina 77 A 05-100 Nowy Dwór Maz.	tel: (22) 775 29 44

Świetlice środowiskowe						
LP	Nazwa Placówki	Typ placówki	Podmiot prowadzący	Powiat	Adres	Telefon
22	Środowiskowe Ognisko Wychowawcze	wsparcia dziennego	Towarzystwo Przyjaciół Dzieci	Nowodworski	Kosewo 05-180 Pomiechówek	
23	Środowiskowe Ognisko Wychowawcze	wsparcia dziennego	Towarzystwo Przyjaciół Dzieci	Nowodworski	ul Kilińskiego 3 05-180 Pomiechówek	tel: (22) 785 55 99, 668 124 345
24	Środowiskowe Ognisko Wychowawcze	wsparcia dziennego	Towarzystwo Przyjaciół Dzieci	Nowodworski	Szczypiorno 05-180 Pomiechówek	tel: 600 650 889
25	Środowiskowe Ognisko Wychowawcze	wsparcia dziennego	Towarzystwo Przyjaciół Dzieci	Nowodworski	ul Koźmińskiego 3 05-170 Zakroczym	tel: (22) 785 22 10
26	Środowiskowe Ognisko Wychowawcze	wsparcia dziennego	Towarzystwo Przyjaciół Dzieci	Ostrołęcki	ul Szkolna 51, Zespół Szkół ŚOW 07-402 Lelis	
27	Świetlica Opiekuńczo - Wychowawcza	wsparcia dziennego	Towarzystwo Przyjaciół Dzieci	Ostrołęcki	ul. Ostrołęcka 2 07-437 Łyse	tel: (29) 764 33 09
28	Środowiskowe Ognisko Wychowawcze Klub Rodzinny	wsparcia dziennego	Towarzystwo Przyjaciół Dzieci	Ostrołęcki	Plac Wolności 58 07-430 Myszyniec	
29	Środowiskowe Ognisko Wychowawcze	wsparcia dziennego	Towarzystwo Przyjaciół Dzieci	Ostrołęcki	ul. Broniewskiego 19 07-415 Olszewo Borki	tel: (29) 764 33 09
30	Środowiskowe Ognisko Wychowawcze	wsparcia dziennego	Towarzystwo Przyjaciół Dzieci	Ostrołęcki	Batalajonu Czwartaków 4 07-401 Ostrołęka	tel: (29) 769 10 45
31	Środowiskowe Ognisko Wychowawcze TPD	wsparcia dziennego	Mazowiecki Oddział Wojewódzki Towarzystwa Przyjaciół Dzieci w Warszawie	Ostrowski	ul. Przedszkolna 3 07-320 Małkinia	tel: (22) 473 04 02
32	Środowiskowe Ognisko Wychowawcze nr 6	wsparcia dziennego	Towarzystwo Przyjaciół Dzieci	Otwocki	Rzakta 05-408 Glinianka	
33	Ognisko Wychowawcze "Świder" im. K. Lisieckiego "Dziadka"	wsparcia dziennego m. hotelikowe	Powiat Otwocki	Otwocki	ul. Mickiewicza 43/47 05-400 Otwock	tel: (22) 779 35 43

Świetlice środowiskowe						
LP	Nazwa Placówki	Typ placówki	Podmiot prowadzący	Powiat	Adres	Telefon
34	Środowiskowe Ognisko Wychowawcze nr 1	wsparcia dziennego	Towarzystwo Przyjaciół Dzieci	Otwocki	ul Kopernika 12 05-400 Otwock	tel: (22) 779 50 96 (Abonent wyłączony)
35	Środowiskowe Ognisko Wychowawcze nr 5	wsparcia dziennego	Towarzystwo Przyjaciół Dzieci	Otwocki	Pęcłin 50 05-462 Wiązowna	tel: (22) 789 01 10
36	Środowiskowe Ognisko Wychowawcze nr 7	wsparcia dziennego	Towarzystwo Przyjaciół Dzieci	Otwocki	Malcanów 05-462 Wiązowna	tel: (22) 789 02 87
37	Środowiskowe Ognisko Wychowawcze nr 8	wsparcia dziennego	Towarzystwo Przyjaciół Dzieci	Otwocki	ul Koscielna 20 05-462 Wiązowna	tel: (22) 789 01 95
38	Klub Profilaktyki Środowiskowej "Przyjaciół dziecka"	wsparcia dziennego	Towarzystwo Przyjaciół Dzieci	Płocki	ul. Dobrzyńska 2a 09-400 Płock	tel: (24) 364 86 80
39	Środowiskowa Świetlica Miejska	wsparcia dziennego	Towarzystwo Przyjaciół Dzieci	Płocki	ul. Sienkiewicza 17a 09-402 Płock	tel: (24) 262 03 53
40	Ośrodek Rehabilitacyjno - Wychowawczy	wsparcia dziennego	Towarzystwo Przyjaciół Dzieci	Płoński	ul. Ks. Jaworskiego 2 09-100 Płońsk	tel: (22) 662 10 35
41	Ognisko Wychowawcze w Jaworowej	wsparcia dziennego	Gmina Raszyn	Pruszkowski	ul. Warszawska 95 05-090 Raszyn Jaworowa	tel: (22) 797 44 18
42	Środowiskowe ognisko Wychowawcze TPD	wsparcia dziennego	Mazowiecki Oddział Wojewódzki Towarzystwa Przyjaciół Dzieci w Warszawie	Pruszkowski	ul. Sułkowskiego 29a 05-820 Piastów	tel: (22) 723 10 00
43	Środowiskowe Ognisko Wychowawcze TPD	wsparcia dziennego	Zarząd Mazowieckiego Oddziału Wojewódzkiego Towarzystwa Przyjaciół Dzieci	Pruszkowski	ul. Helenowska 3a 05-800 Pruszków	tel: (22) 759 94 30
44	Środowiskowe Ognisko Wychowawcze TPD	wsparcia dziennego	Mazowiecki Oddział Wojewódzki Towarzystwa Przyjaciół Dzieci w Warszawie	Pruszkowski	ul. 3-go Maja 56 05-800 Pruszków	tel: (22) 758 83 68

Świetlice środowiskowe						
LP	Nazwa Placówki	Typ placówki	Podmiot prowadzący	Powiat	Adres	Telefon
45	Świetlica Wsparcia Dziennego Zarządu Miejskiego Polskiego Komitetu Pomocy Społecznej	wsparcia dziennego	Polski Komitet Pomocy Społecznej Mazowiecki Zarząd Wojewódzki w Warszawie	Pruszkowski	ul. Księcia Józefa 1 05-804 Pruszków	tel: (22) 758 74 71
46	Środowiskowe Ognisko Wychowawcze TPD	wsparcia dziennego	Mazowiecki Oddział Wojewódzki Towarzystwa Przyjaciół Dzieci	Pruszkowski	ul. Partyzantów 22 05-820 Pruszków Tworki	tel: (22) 759 94 30
47	Środowiskowe Ognisko Wychowawcze	wsparcia dziennego	Towarzystwo Przyjaciół Dzieci	Radomski	ul. Leśna 7 26-670 Pionki	tel: (48) 612 43 26
48	Katolicka Świetlica Profilaktyczno - Wychowawcza "ORATORIUM"	wsparcia dziennego	Zgromadzenie Sióstr św. Michała Archanioła w Miejscu Piastowym	Radomski	ul. Wernera 7a 26-600 Radom	tel: (48) 363 15 50
49	Świetlica Środowiskowa TPD	wsparcia dziennego	Towarzystwa Przyjaciół Dzieci Oddział Powiatowy w Radomiu	Radomski	ul. Miła 29 26-600 Radom	tel: (48) 364 04 18
50	"Słoneczny Dom"	socjalizacyjna, interwencyjna	Miasto Radom	Radomski	ul. Kolberga 19 26-600 Radom	tel: (48) 363 77 55
51	Środowiskowa Świetlica Socjoterapeutyczna	wsparcia dziennego	Mazowieckie Towarzystwo Rodzin i Przyjaciół Dzieci Uzależnionych "Powrót z U" w Warszawie	Siedlecki	ul. Kilińskiego 40 08-110 Siedlce	tel: (25) 633 31 81
52	Środowiskowe Ognisko Wychowawcze	wsparcia dziennego	Towarzystwo Przyjaciół Dzieci	Siedlecki	ul. 3-go Maja 46 08-110 Siedlce	tel: (25) 632 36 24
53	Świetlica Opiekuńczo - Wychowawcza przy Parafii Świętego Józefa	wsparcia dziennego	Parafia Rzymsko - Katolicka p.w. Świętego Józefa w Siedlcach	Siedlecki	ul. Sokołowska 124 08-110 Siedlce	tel: (25) 640 28 28

Świetlice środowiskowe						
LP	Nazwa Placówki	Typ placówki	Podmiot prowadzący	Powiat	Adres	Telefon
54	Świetlica Środowiskowa	wsparcia dziennego	Stowarzyszenie Rodzin Abstynenckich "Styl życia"	Siedlecki	ul. Młynarska 19/5 08-110 Siedlce	tel: (25) 644 57 06 693 427 512
55	Środowiskowe Ognisko Wychowawcze	wsparcia dziennego	Towarzystwo Przyjaciół Dzieci	Sochaczewski	ul Wspólna 13 A 96-512 Młodzieszyn	tel: 888 404 540
56	Świetlica "Kleks"	wsparcia dziennego	Stowarzyszenie Pomocy Osobom Potrzebującym "Przystań" w Sochaczewie	Sochaczewski	ul. Chopina 101 96-500 Sochaczew	tel: 692949323
57	Środowiskowe Ognisko Wychowawcze	wsparcia dziennego	Towarzystwo Przyjaciół Dzieci	Sochaczewski	ul 15 Sierpnia 83 96-500 Sochaczew	tel: 504 128 579
58	Środowiskowe Ognisko Wychowawcze	wsparcia dziennego	Towarzystwo Przyjaciół Dzieci	Sochaczewski	ul Chopina 99 96-500 Sochaczew	tel: (46) 862 90 53, (46) 863 54 97
59	Środowiskowe Ognisko Wychowawcze	wsparcia dziennego	Towarzystwo Przyjaciół Dzieci	Sochaczewski	ul. 600-lecia 90 96-500 Sochaczew	tel: 508 377 789
60	Świetlica Terapeutyczna	wsparcia dziennego	Polskie Towarzystwo Zapobiegania Narkomanii w Warszawie	Sochaczewski	ul. 15-go Sierpnia 2 96-500 Sochaczew	tel: (46) 862 55 89
61	Centrum Rozwoju Osobowości - Świetlica socjoterapeutyczna KARAN	wsparcia dziennego	Stowarzyszenie Katolicki Ruch Antynarkotyczny "Karan" w Radomiu	M. St. Warszawa	ul. Grodzieńska 65 03-750 Warszawa	tel: (22) 618 65 97
62	Klub Alternatywny Caritas D.W.P.	wsparcia dziennego	Caritas Diecezji Warszawsko - Praskiej	M. St. Warszawa	ul. 11 Listopada 17/19 03-446 Warszawa	tel: (22) 881 19 33
63	Klub Fair Play Poradnia rodzinna i uzależnień	wsparcia dziennego	Stowarzyszenie Katolicki Ruch Antynarkotyczny "KARAN"	M. St. Warszawa	ul. Targowa 15 lok. 2/3 03-727 Warszawa	tel: (22) 408 80 24
64	Klub Fair Play Poradnia rodzinna i uzależnień	wsparcia dziennego	Stowarzyszenie Katolicki Ruch Antynarkotyczny "KARAN"	M. St. Warszawa	ul. Targowa 63/4 03-728 Warszawa	tel: (22) 670 05 49

Świetlice środowiskowe						
LP	Nazwa Placówki	Typ placówki	Podmiot prowadzący	Powiat	Adres	Telefon
65	Niepubliczna Świetlica Socjoterapeutyczna "Nasz Klub": 1) Świetlica "Cukiernia"; 2) Klub Młodzieżowy "Praga"; 3) Klub Młodzieżowy "Alcatraz"	wsparcia dziennego	Stowarzyszenie "Serduszko dla Dzieci" 04-770 Warszawa, ul. Jeżynowa 9a, tel. 0504 303 080	M. St. Warszawa	1) ul. Śródkowa 12/6; 2) ul. Stalowa 18/25; 3) ul. Żelazna 71 1) 03-430; 2) 03-426; 3) 00-871 Warszawa	tel: 1) 506 074 277; 2) 790 840 205; 3) 504 629 810
66	Ognisko Wychowawcze "Dudziarska" Klub Młodzieżowy	wsparcia dziennego	Towarzystwo Przyjaciół Dzieci Ulicy im. K. Lisieckiego "Dziadka" w Warszawie	M. St. Warszawa	ul. Dudziarska 40/18 04-317 Warszawa	tel: 608 379 373
67	Ośrodek "Szansa"	wsparcia dziennego	Towarzystwo Rozwijania Aktywności Dzieci "Szansa" Oddział Terenowy w Warszawie	M. St. Warszawa	ul. Grójecka 79 02-094 Warszawa	tel: (22) 824 37 02
68	Ośrodek Pracy Środowiskowej nr 1 "Śniegocka"	wsparcia dziennego	Powiślańska Fundacja Społeczna w Warszawie	M. St. Warszawa	ul. C. Śniegockiej 4/6 00-430 Warszawa	tel: (22) 625 04 68
69	Ośrodek Pracy Środowiskowej nr 2 "Przemysłowa"	wsparcia dziennego	Powiślańska Fundacja Społeczna w Warszawie	M. St. Warszawa	ul. Przemysłowa 31/33 05-450 Warszawa	tel: (22) 622 91 19
70	Ośrodek Profilaktyki i Socjoterapii dla Dzieci i Młodzieży "Pępek"	wsparcia dziennego	ETOH Fundacja Rozwoju Profilaktyki, Edukacji i Terapii Problemów Alkoholowych	M. St. Warszawa	ul. Złota 7/21 00-019 Warszawa	tel: (22) 828 21 99
71	Ośrodek Socjoterapeutyczny im. Matki Bożej Miłosierdzia	wsparcia dziennego	Zgromadzenie Sióstr Felicjanek Prowincja Matki Bożej Królowej Polski w Warszawie	M. St. Warszawa	ul. Azaliowa 17 04-539 Warszawa	tel: (22) 812 03 32

Świetlice środowiskowe						
LP	Nazwa Placówki	Typ placówki	Podmiot prowadzący	Powiat	Adres	Telefon
72	Ośrodek Wspomagania Rodziny	socjalizacyjna, wsparcia dziennego	m.st. Warszawa	M. St. Warszawa	ul. 6 Sierpnia 1/5 02-843 Warszawa	tel: (22) 644 84 51, (22) 644 80 50
73	Ośrodek Wychowawczo - Profilaktyczny MICHAEL	wsparcia dziennego	Zgromadzenie Świętego Michała Archaniola	M. St. Warszawa	ul. ks. B. Markiewicza 1 01-493 Warszawa	tel: (22) 861 02 78, (22) 638 63 66
74	Placówka Niepubliczna Stowarzyszenia dla Rodzin przy Zespole Praskim	wsparcia dziennego	Stowarzyszenie dla Rodzin w Warszawie	M. St. Warszawa	ul. Ząbkowska 39/1 03-736 Warszawa	tel: (22) 619 42 67, 504 788 479
75	Stowarzyszenie "Karan" Świetlica socjoterapeutyczna	wsparcia dziennego	Stowarzyszenie Katolicki Ruch Antynarkotyczny "Karan" w Radomiu	M. St. Warszawa	ul. Prochowa 49 04-388 Warszawa	
76	Stowarzyszenie Katolicki Ruch Antynarkotyczny "Karan" Świetlica socjoterapeutyczna	wsparcia dziennego	Stowarzyszenie Katolicki Ruch Antynarkotyczny "Karan" w Radomiu	M. St. Warszawa	ul. Kościuszkowców 80 04-522 Warszawa	tel: (22) 668 945 605
77	Środowiskowe Ognisko Wychowawcze	wsparcia dziennego		M. St. Warszawa	ul. Monte Cassino 6 01-121 Warszawa	tel: (22) 877 35 52
78	Środowiskowe Ognisko Wychowawcze	wsparcia dziennego		M. St. Warszawa	Al. Jerozolimskie 99 02-001 Warszawa	tel: (22) 625 63 28, 622 55 31
79	Środowiskowe Ognisko Wychowawcze	wsparcia dziennego		M. St. Warszawa	ul Wawelska 48 02-106 Warszawa	tel: (22) 825 87 09
80	Środowiskowe Ognisko Wychowawcze	wsparcia dziennego		M. St. Warszawa	ul. Wileńska 55-57 03-416 Warszawa	tel: (22) 619 38 46
81	Środowiskowe Ognisko Wychowawcze	wsparcia dziennego		M. St. Warszawa	ul Łochowska 41 03-741 Warszawa	tel: (22) 670 26 93
82	Środowiskowe Ognisko Wychowawcze	wsparcia dziennego		M. St. Warszawa	ul Halna 20 04-961 Warszawa	tel: 509 688 199

Świetlice środowiskowe						
LP	Nazwa Placówki	Typ placówki	Podmiot prowadzący	Powiat	Adres	Telefon
83	Środowiskowe Ognisko Wychowawcze TPD	wsparcia dziennego	Mazowiecki Oddział Wojewódzki Towarzystwa Przyjaciół Dzieci w Warszawie	M. St. Warszawa	ul. Bracka 23/23 00-028 Warszawa	tel: (22) 826 79 90
84	Środowiskowe Ognisko Wychowawcze TPD	wsparcia dziennego	Mazowiecki Oddział Wojewódzki Towarzystwa Przyjaciół Dzieci w Warszawie	M. St. Warszawa	ul. Boya Żeleńskiego 6 m. 83/85 00-621 Warszawa	tel: (22) 826 79 90
85	Środowiskowe Ognisko Wychowawcze TPD	wsparcia dziennego	Mazowiecki Oddział Wojewódzki Towarzystwa Przyjaciół Dzieci w Warszawie	M. St. Warszawa	ul. Obozowa 63/65 01-156 Warszawa	tel: (22) 877 00 45
86	Środowiskowe Ognisko Wychowawcze TPD	wsparcia dziennego	Mazowiecki Oddział Wojewódzki Towarzystwa Przyjaciół Dzieci w Warszawie	M. St. Warszawa	ul. Synów Pułku 2 01-345 Warszawa	tel: (22) 664 32 14
87	Środowiskowe Ognisko Wychowawcze TPD	wsparcia dziennego	Mazowiecki Oddział Wojewódzki Towarzystwa Przyjaciół Dzieci	M. St. Warszawa	ul. Broniewskiego 11 B 01-780 Warszawa	tel: (22) 633 81 33
88	Środowiskowe Ognisko Wychowawcze TPD	wsparcia dziennego	Mazowiecki Oddział Wojewódzki Towarzystwa Przyjaciół Dzieci w Warszawie	M. St. Warszawa	ul. Częstochowska 11/15 02-344 Warszawa	tel: (22) 822 97 83
89	Środowiskowe Ognisko Wychowawcze TPD	wsparcia dziennego	Mazowiecki Oddział Wojewódzki Towarzystwa Przyjaciół Dzieci w Warszawie	M. St. Warszawa	ul. Powstańców Wlk. 4 02-398 Warszawa	tel: 606 253 272
90	Środowiskowe Ognisko Wychowawcze TPD	wsparcia dziennego	Mazowiecki Oddział Wojewódzki Towarzystwa Przyjaciół Dzieci	M. St. Warszawa	ul. Sosnkowskiego 16 02-495 Warszawa	tel: (22) 667 01 88

Świetlice środowiskowe						
LP	Nazwa Placówki	Typ placówki	Podmiot prowadzący	Powiat	Adres	Telefon
91	Środowiskowe Ognisko Wychowawcze TPD	wsparcia dziennego	Mazowiecki Oddział Wojewódzki Towarzystwa Przyjaciół Dzieci w Warszawie	M. St. Warszawa	ul. Zagłoby 17 02-496 Warszawa	tel: (22) 252 38 45
92	Środowiskowe Ognisko Wychowawcze TPD	wsparcia dziennego	Mazowiecki Oddział Wojewódzki Towarzystwa Przyjaciół Dzieci w Warszawie	M. St. Warszawa	ul. Wokalna 1 02-786 Warszawa	tel: (22) 499 23 99
93	Środowiskowe Ognisko Wychowawcze TPD	wsparcia dziennego	Mazowiecki Oddział Wojewódzki Towarzystwa Przyjaciół Dzieci w Warszawie	M. St. Warszawa	ul. Na Uboczu 9 02-793 Warszawa	tel: (22) 648 60 35
94	Środowiskowe Ognisko Wychowawcze TPD	wsparcia dziennego	Mazowiecki Oddział Wojewódzki Towarzystwa Przyjaciół Dzieci	M. St. Warszawa	ul. Kajakowa 10 02-838 Warszawa	tel: (22) 788 400 601
95	Środowiskowe Ognisko Wychowawcze TPD	wsparcia dziennego	Mazowiecki Oddział Wojewódzki Towarzystwa Przyjaciół Dzieci w Warszawie	M. St. Warszawa	ul. Ciupagi 2 03-016 Warszawa	tel: (22) 814 09 51
96	Środowiskowe Ognisko Wychowawcze TPD	wsparcia dziennego	Mazowiecki Oddział Wojewódzki Towarzystwa Przyjaciół Dzieci w Warszawie	M. St. Warszawa	ul. Marywilska 56a 03-042 Warszawa	tel: (22) 676 91 65
97	Środowiskowe Ognisko Wychowawcze TPD	wsparcia dziennego	Mazowiecki Oddział Wojewódzki Towarzystwa Przyjaciół Dzieci w Warszawie	M. St. Warszawa	ul. Ogińskiego 1 03-318 Warszawa	tel: (22) 675 04 80
98	Środowiskowe Ognisko Wychowawcze TPD	wsparcia dziennego	Mazowiecki Oddział Wojewódzki Towarzystwa Przyjaciół Dzieci w Warszawie	M. St. Warszawa	ul. Wileńska 7 03-409 Warszawa	tel: (22) 670 26 93

Świetlice środowiskowe						
LP	Nazwa Placówki	Typ placówki	Podmiot prowadzący	Powiat	Adres	Telefon
99	Środowiskowe Ognisko Wychowawcze TPD	wsparcia dziennego	Mazowiecki Oddział Wojewódzki Towarzystwa Przyjaciół Dzieci w Warszawie	M. St. Warszawa	ul. Kępna 4 03-730 Warszawa	tel: (22) 670 41 90
100	Środowiskowe Ognisko Wychowawcze TPD	wsparcia dziennego	Mazowiecki Oddział Wojewódzki Towarzystwa Przyjaciół Dzieci w Warszawie	M. St. Warszawa	ul. Białostocka 2 03-741 Warszawa	tel: (22) 670 26 93
101	Środowiskowe Ognisko Wychowawcze TPD	wsparcia dziennego	Mazowiecki Oddział Wojewódzki Towarzystwa Przyjaciół Dzieci	M. St. Warszawa	ul. Starego Doktora 2 04-095 Warszawa	tel: (22) 872 46 25, 512 104 603
102	Środowiskowe Ognisko Wychowawcze TPD	wsparcia dziennego	Mazowiecki Oddział Wojewódzki Towarzystwa Przyjaciół Dzieci w Warszawie	M. St. Warszawa	ul. Grochowska 259a 04-388 Warszawa	tel: (22) 813 94 96
103	Środowiskowe Ognisko Wychowawcze TPD	wsparcia dziennego	Mazowiecki Oddział Wojewódzki Towarzystwa Przyjaciół Dzieci w Warszawie	M. St. Warszawa	ul. Ziemskiego 22, filia: ul. Grzybowa 1 04-408, filia: 04-485 Warszawa	tel: 667536836
104	Środowiskowe Ognisko Wychowawcze TPD	wsparcia dziennego	Mazowiecki Oddział Wojewódzki Towarzystwa Przyjaciół Dzieci w Warszawie	M. St. Warszawa	ul. Bartoszycka 44 04-923 Warszawa	tel: 600 631 385
105	Środowiskowe Ognisko Wychowawcze TPD	wsparcia dziennego	Mazowiecki Oddział Wojewódzki Towarzystwa Przyjaciół Dzieci	M. St. Warszawa	ul. Poezji 5 04-994 Warszawa	tel: (22) 872 06 64
106	Środowiskowe Ognisko Wychowawcze TPD	wsparcia dziennego	Mazowiecki Oddział Wojewódzki Towarzystwa Przyjaciół Dzieci	M. St. Warszawa	Wesoła ul. Armii Krajowej 39 05-075 Warszawa	tel: (22) 773 90 52

Świetlice środowiskowe						
LP	Nazwa Placówki	Typ placówki	Podmiot prowadzący	Powiat	Adres	Telefon
107	Środowiskowe Ognisko Wychowawcze TPD	wsparcia dziennego	Mazowiecki Oddział Wojewódzki Towarzystwa Przyjaciół Dzieci	M. St. Warszawa	Wesoła ul. Szeroka 2 05-075 Warszawa	tel: 697 562 757
108	Środowiskowe Ognisko Wychowawcze TPD	wsparcia dziennego	Mazowiecki Oddział Wojewódzki Towarzystwa Przyjaciół Dzieci w Warszawie	M. St. Warszawa	ul. Klimatyczna 1 05-077 Warszawa	tel: (22) 773 23 35 (szkoła)
109	Środowiskowe Ognisko Wychowawcze TPD	wsparcia dziennego	Mazowiecki Oddział Wojewódzki Towarzystwa Przyjaciół Dzieci w Warszawie	M. St. Warszawa	ul. Pabla Nerudy 1 09-926 Warszawa	tel: (22) 669 74 18
110	Świetlica socjoterapeutyczna "Ognisko Wierzbno"	wsparcia dziennego	Stowarzyszenie Katolicki Ruch Antynarkotyczny "Karan" w Radomiu	M. St. Warszawa	ul. Malczewskiego 52 02-622 Warszawa	tel: (22) 849 41 15
111	Świetlica Socjoterapeutyczna "Otwarte Serce"	wsparcia dziennego	Stowarzyszenie "Otwarte Serce" w Warszawie	M. St. Warszawa	ul. Solidna 1 04-604 Warszawa	tel: (22) 815 46 27
112	Świetlica Socjoterapeutyczna "Wspólne Podwórko"	wsparcia dziennego	Stowarzyszenie "Wspólne Podwórko" 03-815 Warszawa, ul. Chodakowska 19/31	M. St. Warszawa	ul. Grochowska 309/317 lok. U-2 03-840 Warszawa	tel: 664 171 721
113	Świetlica socjoterapeutyczna Caritas	wsparcia dziennego	Caritas Diecezji Warszawsko-Praskiej	M. St. Warszawa	ul. Korkowa 27 04-512 Warszawa	tel: (22) 668 945 401
114	Świetlica Socjoterapeutyczna i Klub Młodzieżowy Caritas	wsparcia dziennego	Caritas Diecezji Warszawsko - Praskiej	M. St. Warszawa	ul. Garwolińska 4a 04-111 Warszawa	
115	Świetlica Środowiskowa TPD	wsparcia dziennego	Mazowiecki Oddział Wojewódzki Towarzystwa Przyjaciół Dzieci	M. St. Warszawa	ul. Narbutta 27a 02-536 Warszawa	tel: 507 085 135

Świetlice środowiskowe						
LP	Nazwa Placówki	Typ placówki	Podmiot prowadzący	Powiat	Adres	Telefon
116	Świetlica Środowiskowa "Akwarium"	wsparcia dziennego	Ośrodek Fundacji "Światło - Życie" Praga 03-707 Warszawa, ul. Floriańska 3	M. St. Warszawa	ul. Mehoffera 4 03-131 Warszawa	tel: (22) 614 76 09
117	Świetlica Środowiskowa "Dom Ojca Ignacego"	wsparcia dziennego	Zgromadzenie Sióstr Matki Bożej Loretańskiej w Warszawie	M. St. Warszawa	ul. Sierakowskiego 6 03-716 Warszawa	tel: (22) 619 07 03
118	Świetlica Środowiskowa Księży Orionistów TRAMPOLINA	wsparcia dziennego	Zgromadzenie Zakonne Małe Dzieło Boskiej Opatrzności _ Orioniści Prowincja Polska	M. St. Warszawa	ul. Odsieczy Wiednia 13 04-627 Warszawa	tel: (22) 815 24 07
119	Świetlica Środowiskowa TPD	wsparcia dziennego	Mazowiecki Oddział Wojewódzki Towarzystwa Przyjaciół Dzieci	M. St. Warszawa	ul. Konduktorska 17 00-775 Warszawa	tel: (22) 841 19 44
120	Świetlica Środowiskowa Zgromadzenia Sióstr Miłosierdzia św. Wincentego a Paulo	wsparcia dziennego	Zgromadzenie Sióstr Miłosierdzia św. Wincentego a Paulo - Prowincja Warszawska	M. St. Warszawa	ul. Tamka 35 00-355 Warszawa	tel: (22) 827 92 93
121	Zespół Świetlic: Dom Małego Stasia, Dom św. Mikołaja, Dom Piotra, Dom Pawła	wsparcia dziennego	Fundacja św. Jana Jerozolimskiego	M. St. Warszawa	ul. Królowej Aldony 13 03-928 Warszawa	tel: (22) 617 34 28
122	Zespół Ognisk Wychowawczych im. K. Lisieckiego "Dziadka"	wsparcia dziennego	Miasto Stołeczne Warszawa	M. St. Warszawa	ul. Stara 4 00-231 Warszawa	tel: (22) 831 41 94
123	Zespół Ognisk Wychowawczych im. K. Lisieckiego "Dziadka", Ognisko "Okęcie"	wsparcia dziennego	Miasto Stołeczne Warszawa	M. St. Warszawa	ul. Malownicza 31a 02-261 Warszawa	tel: (22) 886 63 42

Świetlice środowiskowe						
LP	Nazwa Placówki	Typ placówki	Podmiot prowadzący	Powiat	Adres	Telefon
124	Zespół Ognisk Wychowawczych im. K.Lisieckiego "Dziadka", Ognisko "Bielany"	wsparcia dziennego	Miasto Stołeczne Warszawa	M. St. Warszawa	ul. Broniewskiego 56a 01-716 Warszawa	tel: (22) 669 68 56
125	Zespół Ognisk Wychowawczych im. K.Lisieckiego "Dziadka", Ognisko "Gośćków"	wsparcia dziennego	Miasto Stołeczne Warszawa	M. St. Warszawa	ul. Meissnera 13 03-982 Warszawa	tel: (22) 613 69 91
126	Zespół Ognisk Wychowawczych im. K.Lisieckiego "Dziadka", Ognisko "Marymont"	wsparcia dziennego	Miasto Stołeczne Warszawa	M. St. Warszawa	ul. J. Ch. Paska 10 01-640 Warszawa	tel: (22) 832 16 73
127	Zespół Ognisk Wychowawczych im. K.Lisieckiego "Dziadka", Ognisko "Mokotów"	wsparcia dziennego	Miasto Stołeczne Warszawa	M. St. Warszawa	ul. Grottgera 25a 00-785 Warszawa	tel: (22) 811 03 72
128	Zespół Ognisk Wychowawczych im. K.Lisieckiego "Dziadka", Ognisko "Muranów"	wsparcia dziennego	Miasto Stołeczne Warszawa	M. St. Warszawa	ul. Dzielna 17a 01-029 Warszawa	tel: (22) 838 33 23
129	Zespół Ognisk Wychowawczych im. K.Lisieckiego "Dziadka", Ognisko "Praga"	wsparcia dziennego	Miasto Stołeczne Warszawa	M. St. Warszawa	ul. Śródkowa 9 03-430 Warszawa	tel: (22) 619 23 48
130	Zespół Ognisk Wychowawczych im. K.Lisieckiego "Dziadka", Ognisko "Rembertów"	wsparcia dziennego	Miasto Stołeczne Warszawa	M. St. Warszawa	ul. Plutonowych 10 04-404 Warszawa	tel: 502 374 736

Świetlice środowiskowe						
LP	Nazwa Placówki	Typ placówki	Podmiot prowadzący	Powiat	Adres	Telefon
131	Zespół Ognisk Wychowawczych im. K.Lisieckiego "Dziadka", Ognisko "Stara Prochownia"	wsparcia dziennego	Miasto Stołeczne Warszawa	M. St. Warszawa	ul. Stara 4 00-231 Warszawa	tel: (22) 635 28 05
132	Zespół Ognisk Wychowawczych im. K.Lisieckiego "Dziadka", Ognisko "Starówka"	wsparcia dziennego	Miasto Stołeczne Warszawa	M. St. Warszawa	ul. Stara 4 00-231 Warszawa	tel: (22) 635 37 14
133	Zespół Ognisk Wychowawczych im. K.Lisieckiego "Dziadka", Ognisko "Włochy"	wsparcia dziennego	Miasto Stołeczne Warszawa	M. St. Warszawa	ul. Cietrzewia 22 02-492 Warszawa	tel: (22) 863 82 50
134	Zespół Ośrodków Pracy Środowiskowej Powiślańskiej Fundacji Społecznej - Specjalistyczna Placówka Opiekuńczo - Wychowawcza Wsparcia Dziennego	wsparcia dziennego	Powiślańska Fundacja Społeczna w Warszawie	M. St. Warszawa	ul. Mokotowska 55 00-542 Warszawa	tel: (22) 625 77 82
135	Zespół Świetlic Profilaktyczno - Wychowawczych i Terapeutycznych "Gniazd"	wsparcia dziennego	Stowarzyszenie Pomocy Dzieciom "Gniazdo" 01-817 Warszawa, ul. Kasprowicza 37 tel. 022/ 834 53 31	M. St. Warszawa	ul. Kasprowicza 46 01-817 Warszawa	tel: (22) 834 53 31
136	Zespół Świetlic Profilaktyczno - Wychowawczych i Terapeutycznych "Gniazd", Gniazdo nr 1	wsparcia dziennego	Stowarzyszenie Pomocy Dzieciom "Gniazdo" 01-817 Warszawa, ul. Kasprowicza 37 tel. 022/ 834 53 32	M. St. Warszawa	ul. Bieniewicka 2 01-641 Warszawa	tel: (22) 692 391 197

Świetlice środowiskowe						
LP	Nazwa Placówki	Typ placówki	Podmiot prowadzący	Powiat	Adres	Telefon
137	Zespół Świetlic Profilaktyczno - Wychowawczych i Terapeutycznych "Gniazd", Gniazdo nr 10	wsparcia dziennego	Stowarzyszenie Pomocy Dzieciom "Gniazdo" 01-817 Warszawa, ul. Kasprowicza 37 tel. 022/ 834 53 33	M. St. Warszawa	ul. Puszczy Solskiej 5 01-390 Warszawa	tel: (22) 504 725 788
138	Zespół Świetlic Profilaktyczno - Wychowawczych i Terapeutycznych "Gniazd", Gniazdo nr 16	wsparcia dziennego	Stowarzyszenie Pomocy Dzieciom "Gniazdo" 01-817 Warszawa, ul. Kasprowicza 37 tel. 022/ 834 53 34	M. St. Warszawa	ul. Ozarowska 69, SP nr 148 01-408 Warszawa	tel: (22) 600 393 070
139	Zespół Świetlic Profilaktyczno - Wychowawczych i Terapeutycznych "Gniazd", Gniazdo nr 17	wsparcia dziennego	Stowarzyszenie Pomocy Dzieciom "Gniazdo" 01-817 Warszawa, ul. Kasprowicza 37 tel. 022/ 834 53 35	M. St. Warszawa	ul Olbrachta 58/74 01-111 Warszawa	tel: (22) 602 524 823
140	Zespół Świetlic Profilaktyczno - Wychowawczych i Terapeutycznych "Gniazd", Gniazdo nr 18	wsparcia dziennego	Stowarzyszenie Pomocy Dzieciom "Gniazdo" 01-817 Warszawa, ul. Kasprowicza 37 tel. 022/ 834 53 36	M. St. Warszawa	ul Przasnyska 18A, SP nr. 92 01-756 Warszawa	tel: (22) 505 121 528
141	Zespół Świetlic Profilaktyczno - Wychowawczych i Terapeutycznych "Gniazd", Gniazdo nr 2	wsparcia dziennego	Stowarzyszenie Pomocy Dzieciom "Gniazdo" 01-817 Warszawa, ul. Kasprowicza 37 tel. 022/ 834 53 37	M. St. Warszawa	ul. Gajcego 7a 01-944 Warszawa	tel: 692 554 349
142	Zespół Świetlic Profilaktyczno - Wychowawczych i Terapeutycznych "Gniazd", Gniazdo nr 3	wsparcia dziennego	Stowarzyszenie Pomocy Dzieciom "Gniazdo" 01-817 Warszawa, ul. Kasprowicza 37 tel. 022/ 834 53 38	M. St. Warszawa	ul. Kasprowicza 31 01-817 Warszawa	tel: (22) 511 623 130

Świetlice środowiskowe						
LP	Nazwa Placówki	Typ placówki	Podmiot prowadzący	Powiat	Adres	Telefon
143	Zespół Świetlic Profilaktyczno - Wychowawczych i Terapeutycznych "Gniazdo", Gniazdo nr 4	wsparcia dziennego	Stowarzyszenie Pomocy Dzieciom "Gniazdo" 01-817 Warszawa, ul. Kasprowicza 37 tel. 022/ 834 53 39	M. St. Warszawa	ul. Esperanto 5, SP nr. 234 01-132 Warszawa	tel: (22) 506 639 677
144	Zespół Świetlic Profilaktyczno - Wychowawczych i Terapeutycznych "Gniazdo", Gniazdo nr 5	wsparcia dziennego	Stowarzyszenie Pomocy Dzieciom "Gniazdo" 01-817 Warszawa, ul. Kasprowicza 37 tel. 022/ 834 53 40	M. St. Warszawa	ul. Or - Ota 5, SP nr 68 01-507 Warszawa	tel: (22) 609 402 059
145	Zespół Świetlic Profilaktyczno - Wychowawczych i Terapeutycznych "Gniazdo", Gniazdo nr 6	wsparcia dziennego	Stowarzyszenie Pomocy Dzieciom "Gniazdo" 01-817 Warszawa, ul. Kasprowicza 37 tel. 022/ 834 53 41	M. St. Warszawa	ul. Palisadowa 5d m 11 i 52 01-940 Warszawa	tel: (22) 692 542 353
146	Zespół Świetlic Profilaktyczno - Wychowawczych i Terapeutycznych "Gniazdo", Gniazdo nr 7	wsparcia dziennego	Stowarzyszenie Pomocy Dzieciom "Gniazdo" 01-817 Warszawa, ul. Kasprowicza 37 tel. 022/ 834 53 42	M. St. Warszawa	ul. Mściławska 1, SP nr. 65 01-647 Warszawa	tel: (22) 605 521 331
147	Zespół Świetlic Profilaktyczno - Wychowawczych i Terapeutycznych "Gniazdo", Gniazdo nr 8	wsparcia dziennego	Stowarzyszenie Pomocy Dzieciom "Gniazdo" 01-817 Warszawa, ul. Kasprowicza 37 tel. 022/ 834 53 43	M. St. Warszawa	ul. Potocka 35/2 01-631 Warszawa	tel: (22) 506 594 071
148	Zespół Świetlic Profilaktyczno - Wychowawczych i Terapeutycznych "Gniazdo", Gniazdo nr 9	wsparcia dziennego	Stowarzyszenie Pomocy Dzieciom "Gniazdo" 01-817 Warszawa, ul. Kasprowicza 37 tel. 022/ 834 53 44	M. St. Warszawa	ul. Różana 22/24, ZSS Nr. 99 02-569 Warszawa	tel: (22) 608 313 963
149	Środowiskowe Ognisko Wychowawcze nr 9	wsparcia dziennego	Towarzystwo Przyjaciół Dzieci	M. St. Warszawa	ul. Armii Krajowej 39 05-075 Wesoła	tel: (22) 773 39 79

Świetlice środowiskowe						
LP	Nazwa Placówki	Typ placówki	Podmiot prowadzący	Powiat	Adres	Telefon
150	Ośrodek Rehabilitacyjno - Terapeutyczny dla Dzieci	wsparcia dziennego	Katolickie Stowarzyszenie Niepełnosprawnych Archidiecezji Warszawskiej	Warszawski Zachodni	ul. Kopernika 10 05-082 Blizne Jasińskiego	tel: (22) 722 06 40
151	Środowiskowe Ognisko Wychowawcze TPD	wsparcia dziennego	Mazowiecki Oddział Wojewódzki Towarzystwa Przyjaciół Dzieci	Warszawski Zachodni	ul. Warszawska 697 05-083 Borzęcin Duży 5	tel: (22) 752 05 24
152	Świetlica Środowiskowa "LIPA"	wsparcia dziennego	Stowarzyszenie "RAZEM" 05-870 Błonie, ul. Poznańska 17b	Warszawski Zachodni	Łazy 40a 05-085 Kampinos	tel: 694 856 554
153	Świetlica Środowiskowa przy Parafii Miłosierdzia Bożego	wsparcia dziennego	Parafia Rzymsko - Katolicka Miłosierdzia Bożego w Ożarowie Mazowieckim	Warszawski Zachodni	ul. Poznańska 183 05-850 Ożarów Maz.	tel: (22) 722 10 88, 604 125 512
154	Środowiskowe Ognisko Wychowawcze	wsparcia dziennego	Towarzystwo Przyjaciół Dzieci	Wołomiński	Duczki ul Szkolna 1 05-200 Wołomin	tel: (22) 787 72 66
155	Świetlica Edukacyjno - Terapeutyczna	wsparcia dziennego	Towarzystwo Przyjaciół Dzieci	Wołomiński	ul 3-go Maja 14 05-091 Ząbki	tel: (22) 781 72 45
156	Środowiskowe Ognisko Wychowawcze	wsparcia dziennego	Towarzystwo Przyjaciół Dzieci	Wołomiński	ul Staszica 56 05-220 Zielonka	tel: (22) 781 00 11 w 22
157	Środowiskowe Ognisko Wychowawcze	wsparcia dziennego	Towarzystwo Przyjaciół Dzieci	Wołomiński	ul Powstańców 3 05-220 Zielonka	tel: 603 378 295
158	Środowiskowe Ognisko Wychowawcze TPD	wsparcia dziennego	Towarzystwo Przyjaciół Dzieci Oddział Powiatowy w Wyszkowie	Wyszkowski	ul. Kościuszki 19 07-200 Wyszków	tel: (29) 743 33 64
159	Świetlica Socjoterapeutyczna	wsparcia dziennego	Gmina Wyszków	Wyszkowski	ul. 11 Listopada 50 07-200 Wyszków	tel: (29) 742 99 65

Świetlice środowiskowe						
LP	Nazwa Placówki	Typ placówki	Podmiot prowadzący	Powiat	Adres	Telefon
160	Klub Środowiskowy "Dziatwa"	wsparcia dziennego	Towarzystwo Przyjaciół Dzieci Oddział Powiatowy w Żyrardowie	Żyrardowski	ul. Mostowa 13 96-300 Żyrardów	tel: (46) 855 37 66
161	Środowiskowe Ognisko Wychowawcze TPD	wsparcia dziennego	Towarzystwo Przyjaciół Dzieci Oddział Powiatowy w Żyrardowie	Żyrardowski	ul. Środkowa 36 96-300 Żyrardów	tel: 512 488 050
162	Świetlica Profilaktyczno - Wychowawcza	wsparcia dziennego	Powiat Żyrardowski	Żyrardowski	ul. Waryńskiego 25/4 96-300 Żyrardów	tel: (46) 855 21 06

Ośrodki Adopcyjno – Opiekuńcze

LP	Nazwa Placówki	Powiat	Podmiot prowadzący	Adres	Telefon i Faks
1	Publiczny Ośrodek Adopcyjno - Opiekuńczy w Warszawie	M. St. Warszawa	Miasto st. Warszawa	ul. Nowogrodzka 75 02-018 Warszawa	tel: (22) 622 03 70; 622 03 72 fax: (22) 622 03 70; 622 03 72
2	Ośrodek Adopcyjno - Opiekuńczy w Radomiu	Radomski	Miasto Radom	ul. Kolberga 19 26-600 Radom	tel: (48) 331 11 50 fax: (48) 331 11 50
3	Ośrodek Adopcyjno - Opiekuńczy w Płocku	Płocki	Miasto Płock	ul. I. Mościckiego 6 09-400 Płock	tel: (24) 365 92 27 fax: (24) 366 72 50
4	Ośrodek Rodzinnej Opieki Zastępczej Towarzystwa "Nasz Dom" w Warszawie	M. St. Warszawa	Towarzystwo "Nasz Dom" 01-830 Warszawa Al. Zjednoczenia 34	Al. Zjednoczenia 34 01-830 Warszawa	tel: (22) 834 37 12 fax: (22) 834 37 12
5	Ośrodek Adopcyjno - Opiekuńczy w Ciechanowie	Ciechanowski	Powiat Ciechanowski	ul. Orylska 9 06-400 Ciechanów	tel: (23) 673 56 09 fax: (23) 673 56 09
6	Ośrodek Adopcyjno - Opiekuńczy Towarzystwa Przyjaciół Dzieci w Warszawie	M. St. Warszawa	Mazowiecki Oddział Wojewódzki Towarzystwa Przyjaciół Dzieci 00-031 Warszawa ul. Kredytowa 1A	ul. Szpitalna 5/6 00-031 Warszawa	tel: (22) 826 22 15; 827 50 23 fax: (22) 826 22 15
7	Krajowy Ośrodek Adopcyjno - Opiekuńczy Towarzystwa Przyjaciół Dzieci w Warszawie	M. St. Warszawa	Towarzystwo Przyjaciół Dzieci 00-325 Warszawa ul. Krakowskie Przedmieście 6	ul. Krakowskie Przedmieście 6 00-325 Warszawa	tel: (22) 425 46 77; 425 46 88 fax: (22) 827 78 13
8	Katolicki Ośrodek Adopcyjno - Opiekuńczy w Warszawie	M. St. Warszawa	Diecezja Warszawsko - Praska 03-707 Warszawa ul. Floriańska 2A	ul. Grochowska 194/196 04-357 Warszawa	tel: (22) 618 92 45; 818 53 37; 818 54 30
9	Katolicki Ośrodek Adopcyjno - Opiekuńczy w Radomiu	Radomski	Caritas Diecezji Radomskiej 26-604 Radom ul. Kościelna 5	ul. Kościelna 5 26-604 Radom	tel: (48) 365 29 29; 385 15 34 fax: (48) 365 29 29
10	Ośrodek Adopcyjno - Opiekuńczy w Siedlcach	Siedlecki	Miasto Siedlce	ul. Dzieci Zamojszczyzny 39/33 08-110 Siedlce	tel: (25) 644 06 30 fax: (25) 644 06 30
11	Ośrodek Adopcyjno - Opiekuńczy w Ostrołęce	Ostrołęcki	Miasto Ostrołęka	ul. Spokojna 16 07-410 Ostrołęka	tel: (29) 764 52 74 fax: (29) 764 52 74
12	Ośrodek Adopcyjno - Opiekuńczy "DRUGI DOM" Powiślańskiego Towarzystwa Społecznego	M. St. Warszawa	Powiślańskie Towarzystwo Społeczne 00-335 Warszawa ul. Tamka 38/704	ul. Dobra 15 m. 16 00-335 Warszawa	tel: (22) 622 98 38 fax: (22) 622 13 15
13	Niepubliczny Ośrodek Adopcyjno - Opiekuńczy przy Fundacji Dziecko-Adopcja-Rodzina	Otwocki	Fundacja-Dziecko-Adopcja-Rodzina 05-400 Otwock ul. J. Lennona 1A	ul. J. Lennona 1A 05-400 Otwock	tel: (22) 779 52 21; 788 20 73 fax: (22) 427 53 32

Domy dla Kobiet z Dziećmi					
LP	Nazwa placówki	Powiat	Podmiot prowadzący	Adres	Telefon i Faks
1	Dom dla Bezdomnych Kobiet i Dzieci w Ruszkowie	Gostyniński	Polski Komitet Pomocy Społecznej w Płocku	Ruszków 4 Gostynin 09-500	tel: (24) 364 76 05
2	"Nazaret" Dom dla Samotnych Kobiet i Matek z Dziećmi	Otwocki	Zgromadzenie Sióstr Małych Misjonarek Miłości Miłosierdzia Orionistek	ul. Słowackiego 17a Otwock 05-400	tel: (22) 779 58 30 fax: (22) 779 58 30
3	Dom dla Samotnej Matki im. Teresy Strzembosz	Piaseczyński	Zgromadzenie Zakonne Matki Bożej Miłosierdzia	ul. Wschodnia 6 Chyliczki 05-500	tel: (22) 756 88 76, 804 32 76 fax: (22) 756 88 76
4	Dom Samotnej Matki	Płockie	Zgromadzenie Matki Bożej Miłosierdzia	Biała k. Płocka 19 Biała 09-411	tel: (24) 261 32 23 fax: (24) 261 32 23
5	Dom Matki i Dziecka "Nazaret"	M. St. Warszawa	OPS Dzielnicy Praga Północ	ul. Szymanowskiego 4A Warszawa 03-477	tel: (22) 619 32 65 fax: (22) 619 32 65
6	Dom Samotnej Matki	Warszawski Zachodni	Towarzystwo Pomocy im. św. Brata Alberta, Koło Warszawskie	Laski, ul. Brzozowa 37 Izabelin 05-080	tel: (22) 752 22 48 fax: (22) 752 22 48
7	Dom Samotnej Matki	Wołomiński	Caritas Diecezji Warszawsko-Praskiej	ul. Kilińskiego 63 Zielonka 05-220	tel: (22) 781 09 79, 781 03 51

Schroniska i Noclegownie						
LP	Nazwa Placówki	Typ placówki	Podmiot prowadzący	Powiat	Adres	Telefon
1	Dom dla Osób Starszych "Monar-Markot"	Mężczyźni, kobiety, dzieci	Stowarzyszenie MONAR	Ciechanowskie	Dreglin 7 06-450 Głinojeck	tel: (23) 674 00 26
2	Ośrodek "Słoneczny"	Mężczyźni, kobiety, rodziny	Fundacja Tarkowskich Herbu Klamry	Grójecki	Słomczyn k. Grójca 05-600 Słomczyn k. Grójca	tel: 606 740 203 p. Stanisław 602 333 005 Elżbieta Tarkowska
3	Centrum Charytatywno - Opiekuńcze "Caritas" (Ośrodek Interwencji Kryzysowej)	Mężczyźni	Caritas Diecezji Warszawsko - Praskiej	Legionowski	ul. Polskiej Organizacji Wojskowej 20 05-120 Legionowo	tel: (22) 772 94 05 (22) 793 03 88 501 780 170 - Marek Niewiadomski
4	Schronisko dla Bezdomnych Mężczyzn	Mężczyźni	Stowarzyszenie Pomocna Dłoń	Miński	ul. Hipolitowska 121a 05-074 Hipolitów, gm. Halinów	tel: (22) 760 41 14
5	Ośrodek Interwencji Kryzysowej - Hostel	Kobiety z dziećmi doznające przemocy	Caritas Diecezji Warszawsko - Praskiej	Miński	ul. Kościelna 18 05-300 Mińsk Mazowiecki	tel: (25) 756 32 06 fax: (25) 756 32 06
6	Agro-Szkoła Życia	Kobiety, mężczyźni, osoby starsze	Stowarzyszenie Pomocy Bliźniemu "MAR-KOT" w Poznaniu ul. Głogowska 290	Mławski	Miączyn Duży 19 06-550 Miączyn Duży, pow. Mława	tel: (23) 652 01 04 Janusz Bótkowski
7	Noclegownia dla Bezdomnych Mężczyzn	Mężczyźni	PKPS Ostrołęka	Ostrołęcki	ul. Przemysłowa 1 07-410 Ostrołęka	tel: (29) 760 60 18 Paweł Trzemkowski
8	Schronisko MOPR	Mężczyźni, kobiety, matki z dziećmi	MOPS Ostrołęka	Ostrołęcki	ul. Sienkiewicza 46/2(Mężczyźni) ul. Sienkiewicza 48/12(Kobiety) 07-410 Ostrołęka	tel: (29) 764 41 30
9	Centrum Interwencji Kryzysowej - Dom Otwartych Serc	Kobiety z dziećmi doznające przemocy	Caritas Diecezji Warszawsko - Praskiej	Otwocki	ul. Tadeusza 12 05-400 Otwock	tel: (22) 779 58 63 S. Helena Kacperuk
10	"Nazaret" Dom dla Matek z Dziećmi i Samotnych Kobiet	Samotne matki z dziećmi, kobiety w ciąży	Zgromadzenie Sióstr Małych Misjonarek Miłości Miłosierdzia Orionistek	Otwocki	ul. Słowackiego 17a 05-400 Otwock	tel: (22) 779 58 30 fax: (22) 779 58 30
11	Dom Odzyskanych do Życia "Monar-Markot"	Mężczyźni z lekką niepełnosprawnością, osoby starsze	Stowarzyszenie MONAR	Piaseczyński	Al. Krakowska 29 05-555 Grzędy, gm. Tarczyn	tel: (22) 727 72 98 fax: (22) 727 72 98 Zbigniew Wizner
12	Dom Samotnej Matki	Samotne kobiety z dziećmi do 5 roku życia, kobiety w ciąży (odpłatność 200-300 zł miesięcznie)	Zgromadzenie Matki Bożej Miłosierdzia	Płocki	Biała 19 09-411 Biała k. Płocka	tel: (24) 261 32 23 fax: (24) 261 32 23
13	Noclegownia dla Kobiet	Kobiety i matki z dziećmi ze skierowaniem z MOPS	PKPS Płock	Płocki	ul. Misjonarska 22 09-402 Płock	tel: (24) 364 76 05 Grażyna Cieślik
14	Dom dla Bezdomnych Mężczyzn	Mężczyźni	Caritas Diecezji Płockiej	Płocki	ul. Sienkiewicza 54 09-400 Płock	tel: (24) 262 32 17

Schroniska i Noclegownie						
LP	Nazwa Placówki	Typ placówki	Podmiot prowadzący	Powiat	Adres	Telefon
15	Hostel dla Bezdomnych Chorych Mężczyzn	Mężczyźni	Caritas Diecezji Płockiej	Płocki	ul. Sienkiewicza 55 09-401 Płock	tel: (24) 267 82 40
16	Dom dla Matek z Dziećmi "Nazaret"	Kobiety, matki z dziećmi, ciężarne (10 kobiet + 20 dzieci)	Wspólnota "Chleb Życia"	Pruszkowski	ul. Sienkiewicza 4 05-840 Brwinów	tel: (22) 729 62 29 Antonina Witkowska
17	Dom dla Bezdomnych Kobiet	Kobiety	Caritas Diecezji Radomskiej	Radomski	ul. Zagłoby 3 26-604 Radom	tel: (48) 365 26 29
18	Dom dla Bezdomnych Kobiet	Kobiety i matki z dziećmi	Caritas Diecezji Radomskiej	Radomski	ul. Zagłoby 3 26-604 Radom	tel: (48) 360 24 74 Elżbieta Buczek
19	Dom dla Bezdomnych Mężczyzn	Mężczyźni	MOPS Radom	Radomski	ul. Słowackiego 188 26-604 Radom	tel: (48) 360 01 91
20	Noclegownia dla mężczyzn	Mężczyźni	Caritas Diecezji Radomskiej	Radomski	ul. Zagłoby 3 26-604 Radom	tel: (48) 365 26 29
21	Noclegownia dla Bezdomnych Mężczyzn	Mężczyźni	PKPS Siedlce	Siedlecki	ul. Południowa 1 08-110 Siedlce	tel: (25) 632 21 78 (25) 632 43 33
22	Schronisko dla Bezdomnych Kobiet "Emaus"	Kobiety	Wspólnota "Chleb Życia"	M. St. Warszawa	ul. Stawki 27 01-040 Warszawa	tel: (22) 838 44 50 fax: (22) 838 44 50
23	Ośrodek Charytatywny TYLKO z Darów Miłosierdzia, Dom dla Samotnych, Bezdomnych Kobiet	Kobiety samotne	Caritas Archidiecezji Warszawskiej	M. St. Warszawa	ul. Żytnia 3/9 01-014 Warszawa	tel: (22) 838 70 25 fax: (22) 838 70 25
24	Ośrodek "Dom" dla Ofiar Przemocy w Rodzinie	Kobiety z dziećmi - pomoc stacjonarna, ambulatoryjna - dla mężczyzn	Stowarzyszenie Pomocy Bezdomnym	M. St. Warszawa	ul. Walecznych 59 03-926 Warszawa	tel: (22) 616 10 36 fax: (22) 617 28 91
25	Dom dla Matek z Dziećmi	Samotne matki z dziećmi	Stowarzyszenie Pomocy Bliźniemu "MAR-KOT" w Poznaniu ul. Głogowska 290	M. St. Warszawa	ul. B. Czecha 4 (Anin) 04-555 Warszawa	tel: (22) 423 55 29 fax: (22) 722 22 99
26	Schronisko dla Kobiet z Dziećmi	Kobiety i dzieci	Fundacja Centrum Praw Kobiet	M. St. Warszawa	ul. Wilcza 60/19 00-679 Warszawa	tel: (22) 652 01 17 fax: (22) 652 01 17
27	Ośrodek Interwencji Kryzysowej	Kobiety i dzieci	PKPS Rada Naczelna	M. St. Warszawa	ul. Polska 33 00-703 Warszawa	tel: (22) 651 05 71
28	Schronisko dla Bezdomnych Mężczyzn "Przystań"	Mężczyźni	Caritas Archidiecezji Warszawskiej	M. St. Warszawa	ul. Wolska 172 01-258 Warszawa	tel: (22) 836 85 73 Joanna Kaup-Markiewicz
29	Dom dla Bezdomnych i Najuboższych "Monar-Markot"	Mężczyźni	Stowarzyszenie MONAR	M. St. Warszawa	ul. Rudnickiego 1A 01-868 Warszawa	tel: (22) 633 57 05 Olga Radziwon fax: (22) 866 75 62

Schroniska i Noclegownie						
LP	Nazwa Placówki	Typ placówki	Podmiot prowadzący	Powiat	Adres	Telefon
30	Pensjonat Socjalny dla Bezdomnych Mężczyzn "Św. Łazarz"	Mężczyźni	Kamilińska Misja Pomocy Społecznej	M. St. Warszawa	ul. Traktorzystów 26 02-495 Warszawa	tel: (22) 478 30 22 (22) 478 21 38
31	Dom Patronatu - Ośrodek dla Mężczyzn Opuszczających Zakłady Karne	Byli więźniowie - mężczyźni do 25 roku życia	Stowarzyszenie Penitencjarne "Patronat"	M. St. Warszawa	ul. Siennicka 48 04-393 Warszawa	tel: (22) 813 22 15 Jacek Zawadzki (22) 827 55 86
32	Ośrodek Charytatywny TYLKO z Darów Miłosierdzia - Schronisko dla Mężczyzn	Mężczyźni	Caritas Archidiecezji Warszawskiej	M. St. Warszawa	ul. Żytnia 3/9 01-014 Warszawa	tel: (22) 838 70 25 Karol Papierski fax: (22) 838 70 25
33	Dom Rotacyjny	Mężczyźni w wieku 18-35 lat wychodzący z uzależnień	Stowarzyszenie "Otwarte Drzwi"	M. St. Warszawa	ul. Targowa 82 03-448 Warszawa	tel: (22) 619 85 01 fax: (22) 619 85 01
34	Centrum Pomocy (Noclegownia)	Mężczyźni	Polski Komitet Pomocy Społecznej	M. St. Warszawa	ul. Burakowska 16/24 01-066 Warszawa	tel: (22) 838 72 32 fax: (22) 838 72 32
35	Praskie Centrum Pomocy Bliźniemu - ośrodek stacjonarny	Mężczyźni wychodzący z bezdomności	Stowarzyszenie MONAR	M. St. Warszawa	ul. Kijowska 22 03-743 Warszawa	tel: (22) 425 51 93 604 371 099 Bolesław Symeryt
36	Schronisko dla Chorych	Mężczyźni (w szczególności), kobiety, chorzy	Wspólnota "Chleb Życia"	M. St. Warszawa	ul. Potrzebna 55 02-448 Warszawa	tel: (22) 474 54 17
37	Bursa im. H. Ch. Kofoeda	Kobiety, mężczyźni	Bursa im. H. Ch. Kofoeda	M. St. Warszawa	ul. Lniana 1 03-889 Warszawa	tel: (22) 678 53 52 fax: (22) 679 73 72
38	Readaptacyjne schronisko dla osób bezdomnych po podstawowej terapii alkoholowej	Kobiety, mężczyźni	Stowarzyszenie MONAR	M. St. Warszawa	ul. Marywilska 44a 03-042 Warszawa	tel: (22) 614 24 73 (22) 676 99 97
39	Schronisko "DOM" readaptacyjny dla młodzieży defaworyzowanej	Kobiety, mężczyźni	Stowarzyszenie MONAR	M. St. Warszawa	ul. Marywilska 44a 03-042 Warszawa	tel: (22) 614 24 73 (22) 676 99 97
40	Centrum Pomocy Bliźniemu Schronisko Readaptacyjne dla Osób z Zaburzeniami Psychicznymi	Kobiety, mężczyźni	Stowarzyszenie MONAR	M. St. Warszawa	ul. Marywilska 44a 03-042 Warszawa	tel: (22) 614 24 73 (22) 676 99 97
41	Noclegownia Wczesnej Pomocy dla Młodych Ludzi Bezdomnych	Kobiety, mężczyźni	Stowarzyszenie MONAR	M. St. Warszawa	ul. Marywilska 44a 03-042 Warszawa	tel: (22) 614 24 73 (22) 676 99 97
42	NZOZ - Schronisko Terapeutyczne dla Bezdomnych Uzależnionych	Kobiety, mężczyźni	Stowarzyszenie MONAR	M. St. Warszawa	ul. Marywilska 44a 03-042 Warszawa	tel: (22) 614 24 73 (22) 676 99 97
43	Noclegownia dla Osób Bezdomnych i Najuboższych	Kobiety, mężczyźni	Stowarzyszenie MONAR	M. St. Warszawa	ul. Skaryszewska 19 03-802 Warszawa	tel: (22) 499 80 29 fax: (22) 499 80 29

Schroniska i Noclegownie						
LP	Nazwa Placówki	Typ placówki	Podmiot prowadzący	Powiat	Adres	Telefon
44	Dom Pomocy "Słoneczny"	Mężczyźni, kobiety	Fundacja Tarkowskich Herbu Klamry	M. St. Warszawa	ul. Mszczonowska 5 02-337 Warszawa	tel: (22) 424 22 02
45	Dom dla Bezdomnych "Betania"	Mężczyźni, kobiety	Wspólnota "Chleb Życia"	M. St. Warszawa	ul. Łopuszańska 17 02-220 Warszawa	tel: (22) 846 66 44 fax: (22) 846 66 44 Renata Trzeszczak
46	Ośrodek Charytatywny Tylko z Darów Miłosierdzia Mieszkania Chronione	Mężczyźni, kobiety	Caritas Archidiecezji Warszawskiej	M. St. Warszawa	ul. Żytnia 3/9 01-014 Warszawa	tel: (22) 838 70 25
47	Dom Pomocy "Słoneczny" - Ośrodek stacjonarny	Mężczyźni, kobiety, rodziny	Fundacja Tarkowskich Herbu Klamry	M. St. Warszawa	ul. Mszczonowska 6 02-337 Warszawa	tel: (22) 424 22 00
48	Dom dla osób bezdomnych	Mężczyźni, kobiety, dzieci, osoby starsze, niepełnosprawne	Fundacja Uczniowie Marka Kottańskiego NIKT NIE JEST SAM	Warszawski Zachodni	Rokitno 20 05-870 Błonie	tel: 604 808 332 Piotr Iwaniec
49	Zakład Opiekunco - Lecznicy Księża Orionistów	Mężczyźni, kobiety (ciężko chorzy, umierający), skierowani z NFZ	Zgromadzenie Małe Dzieło Boskiej Opatrzności - Orioniści w Łązniewie	Warszawski Zachodni	Al. Księża Orionistów 1 05-870 Błonie Łązniew	tel: (22) 731 99 95 fax: (22) 731 99 34
50	Ośrodek dla bezdomnych	Mężczyźni, kobiety	Zgromadzenie Małe Dzieło Boskiej Opatrzności - Orioniści w Łązniewie	Warszawski Zachodni	Al. Księża Orionistów 1 05-870 Błonie Łązniew	tel: (22) 725 30 56
51	Dom dla osób bezdomnych	Kobiety z dziećmi, mężczyźni	Stowarzyszenie Pomocy Bliźniemu "MAR-KOT" w Poznaniu ul. Głogowska 290	Warszawski Zachodni	ul. M. Kopernika 2 05-850 Ożarów Mazowiecki	tel: (22) 423 55 30 fax: (22) 722 22 99
52	Schronisko "Don Orione"	Mężczyźni	Zgromadzenie Małe Dzieło Boskiej Opatrzności	Wołomiński	ul. Witosa 46 05-200 Czarna k. Wołomina	tel: (22) 787 81 00 Ks. Mieczysław Malinowski fax: (22) 787 81 00
53	Dom dla Ludzi Bezdomnych, Starszych i Samotnych	Mężczyźni, kobiety	Fundacja Braci Św. Brata Alberta	Wołomiński	Działy Czarnowskie 18 05-252 Dąbrówka	tel: (22) 799 33 83
54	Dom Samotnej Matki	Samotne kobiety w ciąży, matki z małymi dziećmi	Caritas Diecezji Warszawsko - Praskiej	Wołomiński	ul. Kilińskiego 63 05-220 Zielonka	tel: (22) 781 09 79 (22) 619 44 76
55	Dom Samotnej Matki	Samotne kobiety z dziećmi	Fundacja "Domy Samotnych Matek z Dziećmi w Kraśniewie"	Żuromiński	Kraśniewo 23 09-166 Gralewo	tel: 600 432 491 Andrzej Konieczko
56	Noclegownia	Mężczyźni, kobiety, dzieci	Stowarzyszenie FILOS im. Joanny Froehlich	Żyrardowski	Gąba 29 96-320 Gąba, gm. Mszczonów	tel: (48) 857 33 06
57	Schronisko dla osób bezdomnych	Kobiety, mężczyźni	Fundacja Dzieci Niczyje		Stawki 18a 06-420 Konarzewo	tel: 501 576 546 Danuta Kulaszewska

Schroniska i Noclegownie						
LP	Nazwa Placówki	Typ placówki	Podmiot prowadzący	Powiat	Adres	Telefon
58	Dom "Dar Serca"	Kobiety z dziećmi, mężczyźni	Stowarzyszenie Pomocy Bliźniemu "MAR-KOT" w Poznaniu ul. Głogowska 290		Lucimia 26-704 Lucimia, gm. Przyłęk	tel: (48) 677 30 28
59	Dom dla Osób Starszych "Monar-Markot"	Osoby starsze i niepełnosprawne: kobiety, mężczyźni	Stowarzyszenie MONAR		Osada 10 96-317 Oryszew	tel: (46) 855 32 45 Robert Starzyński
60	Dom Zacisze	Kobiety, mężczyźni, osoby starsze i chore	Stowarzyszenie Pomocy Bliźniemu "MAR-KOT" w Poznaniu ul. Głogowska 290		Pająków 12 26-704 Pająków, gm. Przyłęk	tel: 667 725 081 Ewelina Pietraszkiewicz
61	Gospodarstwo Rolne dla Bezdomnych	Mężczyźni	Caritas Archidiecezji Warszawskiej		Pieńki Żarębskie 14 96-321 Pieńki Żarębskie, gm. Żabia Wola	tel: 790 264 074 Tomasz Dąb Kocioł
62	Ośrodek dla osób bezdomnych	Mężczyźni, kobiety	Stowarzyszenie ANTIDOTUM		Janowo 42 05-180 Pomiechówek, gm. Zakroczyn	tel: (22) 785 50 24
63	Filia Agro-Szkoły Dom Rodzinny	Samotne matki z dziećmi, bezdomne rodziny	Stowarzyszenie Pomocy Bliźniemu "MAR-KOT" w Poznaniu ul. Głogowska 290		Bońkowo Kościelne 48 06-540 Radzanów	tel: (23) 679 06 13 Magdalena Tsimbidis
64	Dom dla Bezdomnych i Najuboższych	Mężczyźni	Stowarzyszenie MONAR		ul. Łaskarzewska 5 08-460 Sobolew	tel: (25) 683 27 91 Grzegorz Zajkowski
65	Pułtuskie Centrum Pomocy Bliźniemu im. Marka Kotańskiego Monar-Markot	Mężczyźni, kobiety, dzieci	Stowarzyszenie MONAR		Strzegocin 40 06-150 Świercze	tel: (23) 692 67 10 Tadeusz Górowski
66	Dom dla Bezdomnych i Najuboższych	Mężczyźni, kobiety	Stowarzyszenie MONAR		Trzcianka 16 06-461 Trzcianka, gm. Regimin	tel: (23) 611 01 63
67	Mazowieckie Centrum Pomocy Bliźniemu "Monar-Markot"	Kobiety, mężczyźni, chorzy	Stowarzyszenie MONAR		Turowo 12 06-415 Turowo	tel: (29) 752 36 98
68	Dom Adaptacyjny "Dzieci Ulicy"	Mężczyźni, kobiety, dzieci, pacjenci szpitala czekający na miejsce w DPS	Fundacja "Dzieci Ulicy"		ul. Kolejowa 31d 05-093 Ząbki	tel: (22) 497 95 90

