

GRAŻYNA BAMBER – BIEGLY REWIDENT
01-315 Warszawa, ul. Lazurowa 4/145
tel./fax 022-664 30 86
tel. kom. 0 604 337 932
e-mail: grazynabamber@gmail.com

O P I N I A z R A P O R T E M
Z BADANIA SPRAWOZDANIA FINANSOWEGO
za 2010 r.

Wojewódzkiego Funduszu Ochrony
Środowiska i Gospodarki Wodnej
w Warszawie

z siedzibą
w Warszawie, przy ul. J. S. Bacha 2

Warszawa, 18 luty 2011 roku.

Podmiot uprawniony do badania sprawozdań finansowych numer 3235
NIP 522-117-55-68; Regon 016964180

OPINIA NIEZALEŻNEGO BIEGŁEGO REWIDENTA

Dla Rady Nadzorczej Wojewódzkiego Funduszu Ochrony Środowiska i Gospodarki Wodnej w Warszawie

Przeprowadziłam badanie załączonego sprawozdania finansowego jednostki Wojewódzki Fundusz Ochrony Środowiska i Gospodarki Wodnej w Warszawie z siedzibą w 02-743 Warszawa, ul. J.S. Bacha 2 , na które składa się:

- 1) wprowadzenie do sprawozdania finansowego;
- 2) bilans sporządzony na dzień 31.12.2010 r., który po stronie aktywów i pasywów zamyka się sumą **681 969 752,52 zł**
- 3) rachunek zysków i strat za rok obrotowy od 01.01.2010 r do 31.12.2010 r. wykazujący zysk netto w wysokości **44 984 520,44 zł**
- 4) zestawienie zmian w kapitale (funduszu) własnym za rok obrotowy od 01.01.2010 r. do 31.12.2010 r. wykazujące wzrost funduszu własnego o kwotę **44 984 520,44 zł**
- 5) rachunek przepływów pieniężnych za rok obrotowy od 01.01.2010 r. do 31.12.2010 r. wykazujący wzrost stanu środków pieniężnych o kwotę **51 758 272,76 zł**
- 6) dodatkowe informacje i objaśnienia.

Za sporządzenie zgodnego z obowiązującymi przepisami sprawozdania finansowego odpowiedzialny jest Zarząd.

Zarząd jest zobowiązany do zapewnienia, aby sprawozdanie finansowe spełniało wymagania przewidziane w ustawie z dnia 29 września 1994 r. o rachunkowości (Dz.U. z 2009 r. Nr 152, poz. 1223, z późn. zm.), zwanej dalej „ustawą o rachunkowości”.

Moim zadaniem było zbadanie i wyrażenie opinii o zgodności z wymagającymi zastosowania zasadami (polityką) rachunkowości tego sprawozdania finansowego oraz czy rzetelnie i jasno przedstawia ono, we wszystkich istotnych aspektach, sytuację majątkową i finansową, jak też wynik finansowy jednostki oraz o prawidłowości ksiąg rachunkowych stanowiących podstawę jego sporządzenia.

Badanie sprawozdania finansowego przeprowadziłam stosownie do postanowień:

- 1) rozdziału 7 ustawy z dnia 29 września 1994 roku o rachunkowości (Dz.U. z 2009r. Nr 152, poz. 1223 i Nr 165 poz. 1316),
- 2) krajowych standardów rewizji finansowej, wydanych przez Krajową Radę Biegłych Rewidentów w Polsce,

- 3) rozporządzenia Rady Ministrów z dnia 16 listopada 2010 r. w sprawie gospodarki finansowej Narodowego Funduszu Ochrony Środowiska i Gospodarki Wodnej i wojewódzkich funduszy ochrony środowiska i gospodarki wodnej (Dz.U. Nr 226, poz. 1479).

Badanie sprawozdania finansowego zaplanowałam i przeprowadziłam w taki sposób, aby uzyskać racjonalną pewność, pozwalającą na wyrażenie opinii o sprawozdaniu. W szczególności badanie obejmowało sprawdzenie poprawności zastosowanych przez jednostkę zasad (polityki) rachunkowości i znaczących szacunków, sprawdzenie – w przeważającej mierze w sposób wrywkowy - dowodów i zapisów księgowych, z których wynikają liczby i informacje zawarte w sprawozdaniu finansowym, jak i całościową ocenę sprawozdania finansowego.

Uważam, że badanie dostarczyło wystarczającej podstawy do wyrażenia opinii.

Moim zdaniem, zbadane sprawozdanie finansowe, we wszystkich istotnych aspektach:

- a) przedstawia rzetelnie i jasno wszystkie informacje istotne dla oceny sytuacji majątkowej i finansowej jednostki na dzień 31.12.2010 r., jak też jej wyniku finansowego za rok obrotowy od 01.01.2010 r. do 31.12.2010 r.,
- b) zostało sporządzone zgodnie z wymagającymi zastosowania zasadami (polityką) rachunkowości oraz na podstawie prawidłowo prowadzonych ksiąg rachunkowych,
- c) jest zgodne z wpływającymi na treść sprawozdania finansowego przepisami prawa i postanowieniami statutu jednostki.

*Kluczowy biegły rewident
przeprowadzający badanie*



.....
Grażyna Bamber Nr w rejestrze 11028

*Podmiot uprawniony do badania
sprawozdań finansowych nr 3235*

GRAZYNA BAMBER-BIEGLY REWIDENT
01-315 Warszawa, ul. Lazurowa 4/145
NIP 522-117-55-68
tel./fax 022 664 30 86
tel. kom. 0 604 337 932
e-mail: grazynabamber@gmail.com

Warszawa, 18 luty 2011 roku.

.....
*Siedziba podmiotu uprawnionego
do badania sprawozdań finansowych
i data opinii*

GRAŻYNA BAMBER – BIEGLY REWIDENT
01-315 Warszawa, ul. Lazurowa 4/145
tel./fax 022-664 30 86
tel. kom. 0 604 337 932
e-mail: grazynabamber@gmail.com

R A P O R T uzupełniający **O P I N I Ę**
Z BADANIA SPRAWOZDANIA FINANSOWEGO
za 2010 r.

Wojewódzkiego Funduszu Ochrony
Środowiska i Gospodarki Wodnej
w Warszawie

z siedzibą
w Warszawie, przy ul. J. S. Bacha 2

Warszawa, 18 luty 2011 roku.

Podmiot uprawniony do badania sprawozdań finansowych numer 3235
NIP 522-117-55-68; Regon 016964180

Raport
uzupełniający opinię biegłego rewidenta
z badania sprawozdania finansowego
Wojewódzkiego Funduszu Ochrony Środowiska i
Gospodarki Wodnej w Warszawie
z siedzibą w Warszawie, ul. J. S. Bacha 2
za rok obrotowy od 01.01.2010 r. do 31.12.2010 r.

A. CZĘŚĆ OGÓLNA

I. Na podstawie umowy nr 02/10 z dnia 20 grudnia 2010 r. zawartej pomiędzy Wojewódzkim Funduszem Ochrony Środowiska i Gospodarki Wodnej w Warszawie a firmą Grażyna Bamber - Biegły Rewident, wpisaną przez Krajową Radę Biegłych Rewidentów w Polsce na listę podmiotów uprawnionych do badania sprawozdań finansowych pod numerem 3235 przeprowadziłam badanie sprawozdania finansowego za rok obrotowy 2010 Wojewódzkiego Funduszu Ochrony Środowiska i Gospodarki Wodnej w Warszawie, które zawiera:

- 1) wprowadzenie do sprawozdania finansowego,
 - 2) bilans sporządzony na dzień 31 grudnia 2010 roku, który po stronie aktywów i pasywów zamyka się sumą **681 969 752,52 zł**
 - 3) rachunek zysków i strat za rok obrotowy od 1 stycznia 2010 roku do 31 grudnia 2010 roku wykazujący zysk **44 984 520,44 zł**
 - 4) zestawienie zmian w kapitale (funduszu) własnym za rok obrotowy od 1 stycznia 2010 roku do 31 grudnia 2010 roku wykazujące wzrost funduszu własnego o kwotę **44 984 520,44 zł**
 - 5) rachunek przepływów pieniężnych za rok obrotowy od 1 stycznia 2010 roku do 31 grudnia 2010 roku wykazujący wzrost stanu środków pieniężnych o kwotę **51 758 272,76 zł**
 - 6) dodatkowe informacje i objaśnienia,
- a ponadto przeprowadziłam badanie dowodów księgowych i ksiąg rachunkowych na podstawie których sporządzono zbadane sprawozdanie finansowe.

II. INFORMACJE IDENTYFIKUJĄCE BADANĄ JEDNOSTKĘ

Podstawa prawna działalności

Wojewódzki Fundusz Ochrony Środowiska i Gospodarki Wodnej w Warszawie prowadzi działalność gospodarczą od dnia 3 sierpnia 1993 r. na podstawie ustawy o ochronie i kształtowaniu środowiska z dnia 31 stycznia 1980 r. (Dz.U. z 1994 r. Nr 49 poz.196 z późn. zm.). Od 1 października 2001 r. obowiązuje w tym zakresie ustawa z 27 kwietnia 2001 r. – Prawo ochrony środowiska (Dz.U. z 2008 r. Nr 25 poz. 150 z późn. zm.).

Okres działalności Jednostki nie jest określony.

Adres siedziby Zarządu

Aktualny adres siedziby Zarządu: 02-743 Warszawa, ul. J. S. Bacha 2

Rejestracja sądowa

Wojewódzki Fundusz Ochrony Środowiska i Gospodarki Wodnej w Warszawie powołany ustawowo nie podlega rejestracji sądowej.

Rejestracja podatkowa

Jednostka posiada numer identyfikacji podatkowej NIP 525-208-83-91 nadany w dniu 27 stycznia 1999 r. przez Pierwszy Urząd Skarbowy Warszawa-Śródmieście i potwierdzony w dniu 14 stycznia 2010 r. przez Naczelnika Urzędu Skarbowego Warszawa-Mokotów.

Rejestracja statystyczna

Jednostka posiada numer identyfikacyjny REGON 142148155 nadany w dniu 31 grudnia 2009 r. przez Urząd Statystyczny w Warszawie.

Przedmiot działalności Jednostki

Przedmiotem działalności Jednostki jest finansowanie działalności związanej z ochroną środowiska i gospodarką wodną w zakresie i formach określonych w ustawie, a w szczególności:

- a) udzielanie oprocentowanych pożyczek,
- b) dopłaty do oprocentowania preferencyjnych kredytów i pożyczek,
- c) przyznawanie dotacji.

Przy wydatkowaniu środków finansowych Jednostka uwzględnia założenia polityki ekologicznej państwa i województwa, kryteria wyboru przedsięwzięć, plan działalności oraz listę przedsięwzięć priorytetowych.

Poza wymienionym rzeczowym zakresem określonym w uregulowaniach prawnych, jednostka prowadziła w roku sprawozdawczym działania pozastatutowe w zakresie wynajmowania pomieszczeń w Radomiu i Płocku.



.....
Kapitał (fundusz) podstawowy

Fundusz podstawowy Jednostki na dzień bilansowy w wartościach nominalnych wynosi 607 629 443,25 zł

W badanym roku obrotowym fundusz podstawowy uległ zwiększeniu o kwotę 37 714 766,83 zł w wyniku podziału zysku osiągniętego w 2009 r. na podstawie uchwały Rady Nadzorczej nr 17/10 z dnia 25 marca 2010 r.

Organy Jednostki

W badanym roku obrotowym Jednostką kierował Zarząd w składzie:

- Prezes Zarządu - Pan Tomasz Skrzyczyński
- Zastępca Prezesa Zarządu - Pan Robert Stępień (do 7 grudnia 2010 r.)
- Zastępca Prezesa Zarządu - Pan Robert Ambroziewicz
- Zastępca Prezesa Zarządu - Pan Andrzej Nocoń

Organem nadzoru badanej Jednostki jest Rada Nadzorcza, która w badanym roku obrotowym działała w składzie:

- Przewodniczący - Pan Krzysztof Skąpski
- Przewodnicząca - Pani Joanna Maćkowiak-Pandera (do 5 lipca 2010 r.)
- Wiceprzewodniczący - Pan Jan Żelazo
- Członek - Pani Urszula Burkot
- Członek - Pani Katarzyna Młodawska
- Członek - Pan Jerzy Dobek
- Członek - Pan Bogumił Ferensztajn
- Członek - Pan Adam Ludwikowski

Główny księgowy

Głównym księgowym Jednostki jest Pani Alina Kilar.

Liczba osób zatrudnionych

W badanym roku obrotowym Jednostka zatrudniała średnio 97 osób przy przeliczeniu na pełne etaty, a w roku poprzednim 86 osób przy przeliczeniu na pełne etaty.



.....
Informacja o jednostkach powiązanych

Według stanu na dzień bilansowy nie występowały powiązania Jednostki z innymi jednostkami, w rozumieniu art. 3 ust. 1 pkt 43 ustawy o rachunkowości.

**III. PODMIOT UPRAWNIONY PRZEPROWADZAJĄCY BADANIE
SPRAWOZDANIA FINANSOWEGO**

1. Wybór podmiotu uprawnionego Grażyna Bamber – Biegły Rewident do badania sprawozdania finansowego Jednostki za rok obrotowy 2010 został dokonany przez Radę Nadzorczą uchwałą nr 123 z dnia 25 listopada 2010 r.
2. Badanie sprawozdania finansowego za rok obrotowy 2010 zostało przeprowadzone w imieniu podmiotu uprawnionego przez kluczowego biegłego rewidenta Grażynę Bamber nr ewid. 11028 w dniach od 7 lutego 2011 r. do 18 lutego 2011 r. w siedzibie badanej Jednostki.
3. Podmiot uprawniony do badania sprawozdań finansowych oraz kluczowy biegły rewident oświadczają, że pozostają niezależni od badanej Jednostki w rozumieniu art. 56 ust. 3 ustawy z dnia 7 maja 2009 r. o biegłych rewidentach i ich samorządzie, podmiotach uprawnionych do badania sprawozdań finansowych oraz o nadzorze publicznym.

**IV. INFORMACJE O SPRAWOZDANIU FINANSOWYM JEDNOSTKI ZA
POPZEDNI ROK OBROTOWY**

1. Sprawozdanie finansowe Jednostki za rok poprzedzający obejmujący okres od 1.01.2009 r. do 31.12.2009 r. zostało zbadane przez uprawniony podmiot Grażyna Bamber – Biegły Rewident, który wydał o nim opinię bez zastrzeżeń.
2. Sprawozdanie to zostało zatwierdzone przez Radę Nadzorczą w dniu 25 marca 2010 r. uchwałą nr 17/10.
3. Zysk netto w kwocie 37 714 766,83 zł uchwałą nr 17/10 z dnia 25 marca 2010 r. Rady Nadzorczej został przeznaczony na fundusz statutowy. Wymieniony podział zysku został odpowiednio przeksięgowany w księgach roku badanego.
4. Zatwierdzone sprawozdanie finansowe za poprzedni rok obrotowy zostało opublikowane w Monitorze Polskim B nr 908 z dnia 4 czerwca 2010 r. pod pozycją 5015.



.....
V. POZOSTAŁE INFORMACJE I USTALENIA

1. Kierownik Jednostki, stosownie do art. 67 ustawy o rachunkowości, złożył oświadczenie na dzień zakończenia badania tj. na dzień wyrażenia opinii, o kompletności, rzetelności i prawidłowości sprawozdania finansowego przedstawionego do badania i stanowiących podstawę jego sporządzenia ksiąg rachunkowych. Kierownik Jednostki oświadczył, że w dodatkowych informacjach i objaśnieniach ujawniono wszelkie zobowiązania warunkowe oraz zaistniałe do dnia zakończenia badania zdarzenia wpływające w sposób istotny na wielkość danych liczbowych wykazanych w sprawozdaniu finansowym za badany rok. Oświadczenie to jest składnikiem dokumentacji roboczej z badania.
2. Jednostka udostępniła biegłemu rewidentowi prowadzone księgi rachunkowe i dokumenty stanowiące podstawę ich sporządzenia oraz udzieliła informacji niezbędnych do przeprowadzenia badania i wydania opinii biegłego rewidenta o badanym sprawozdaniu finansowym.
3. W okresie sprawozdawczym Jednostka nie była kontrolowana w zakresie mającym związek z badanym sprawozdaniem finansowym.
4. Badanie sprawozdania finansowego przeprowadzono metodą wrywkową.
Ograniczenie do wybranych prób zastosowano również do rozrachunków z budżetem, w związku z czym mogą powstać różnice pomiędzy wynikami ewentualnych kontroli skarbowych przeprowadzanych zwykle metodą pełną a danymi, które biegły rewident przedstawił w raporcie.
5. W zakresie rozliczeń podatkowych raport obejmuje badanie stanu rozrachunków z tych tytułów i ich zgodność z danymi deklarowanymi przez badaną Jednostkę.
6. Do obowiązków badającego nie należało wykrycie i wyjaśnienie ewentualnych naruszeń prawa podlegających ściganiu oraz innych nieprawidłowości, jakie mogłyby wystąpić poza systemem rachunkowości badanej Jednostki.
7. Raport został opracowany przez biegłego rewidenta na podstawie rewizyjnej dokumentacji roboczej, wymaganej przez art. 65 ust. 6 ustawy o rachunkowości, z uwzględnieniem:
 - 1) stosownych prób badawczych w zakresie wiarygodności i zgodności, w tym pozycji dominujących kwotowo,
 - 2) poziomu istotności ustalonego dla sprawdzania finansowego,
 - 3) zawodowego osądu przez biegłego rewidenta zgodności zdarzeń gospodarczych z operacjami księgowymi.



B. CZĘŚĆ ANALITYCZNA

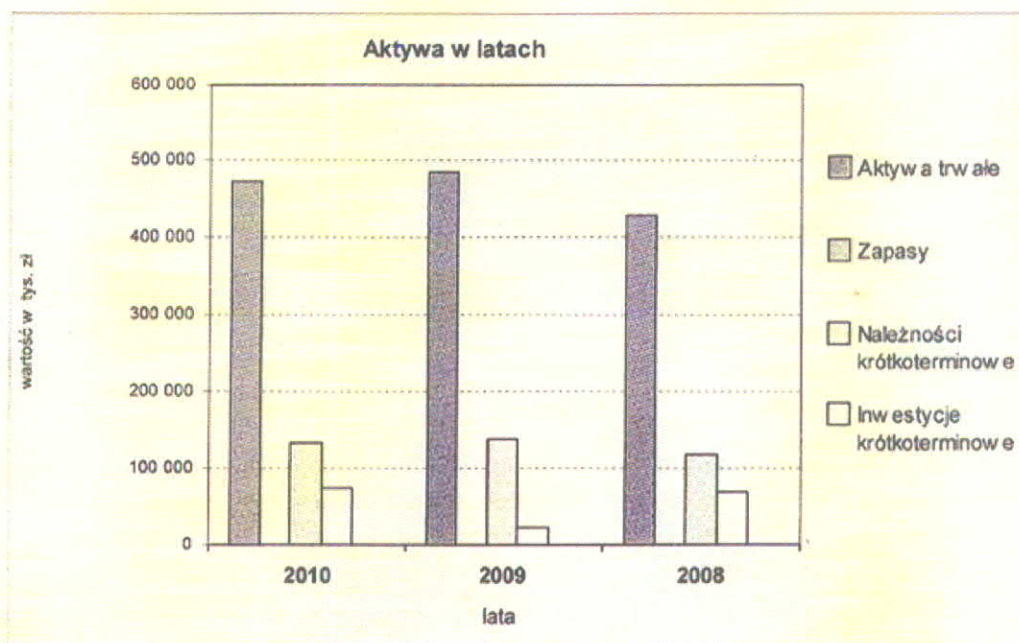
Kluczowe wielkości bezwzględne i wskaźniki charakteryzujące wynik finansowy oraz sytuację majątkową i finansową za rok obrotowy oraz dwa lata poprzedzające.

1. Bilans porównawczy

Aktywa - dane w tys. zł.

Lp	Wyszczególnienie	2010		2009		2008		Zmiana stanu			
		kwota	% udziału	kwota	% udziału	kwota	% udziału	2010/2009		2010/2008	
									%		%
1	2	3	4	5	6	7	8	9	10	11	12
A.	Aktywa trwałe	472 150,0	69,2	483 417,7	74,9	427 099,6	69,4	(11 267,7)	97,7	45 050,4	110,5
I.	Wartości niematerialne i prawne	18,7	0,0	189,0	0,0	402,9	0,1	(170,3)	9,9	(384,2)	4,6
II.	Rzeczowe aktywa trwałe	2 333,7	0,3	2 163,6	0,3	2 086,2	0,3	170,1	107,9	247,5	111,9
III.	Należności długoterminowe	444 704,6	65,2	455 972,1	70,7	399 517,5	64,9	(11 267,5)	97,5	45 187,1	111,3
1.	Od jednostek powiązanych										
IV.	Inwestycje długoterminowe	25 093,0	3,7	25 093,0	3,9	25 093,0	4,1		100,0		100,0
a)	w jednostkach powiązanych										
V.	Długoterminowe rozliczenia międzyokresowe										
B.	Aktywa obrotowe	209 819,8	30,8	161 998,4	25,1	188 220,7	30,6	47 821,4	129,5	21 599,1	111,5
I.	Zapasy	22,5	0,0	15,8	0,0	23,3	0,0	6,7	142,6	(0,8)	96,8
II.	Należności krótkoterminowe	134 519,3	19,7	138 477,7	21,5	118 508,5	19,3	(3 958,4)	97,1	16 010,8	113,5
1.	Należności od jednostek powiązanych										
III.	Inwestycje krótkoterminowe	75 253,3	11,1	23 495,0	3,6	69 678,2	11,3	51 758,3	320,3	5 575,1	108,0
a)	w jednostkach powiązanych										
IV.	Krótkoterminowe rozliczenia m/o	24,7	0,0	9,9	0,0	10,7	0,0	14,8	249,5	14,0	230,2
	Aktywa razem	681 969,8	100,0	645 416,1	100,0	615 320,3	100,0	36 553,7	105,7	66 649,5	110,8

Aktywa graficznie przedstawiają się następująco:



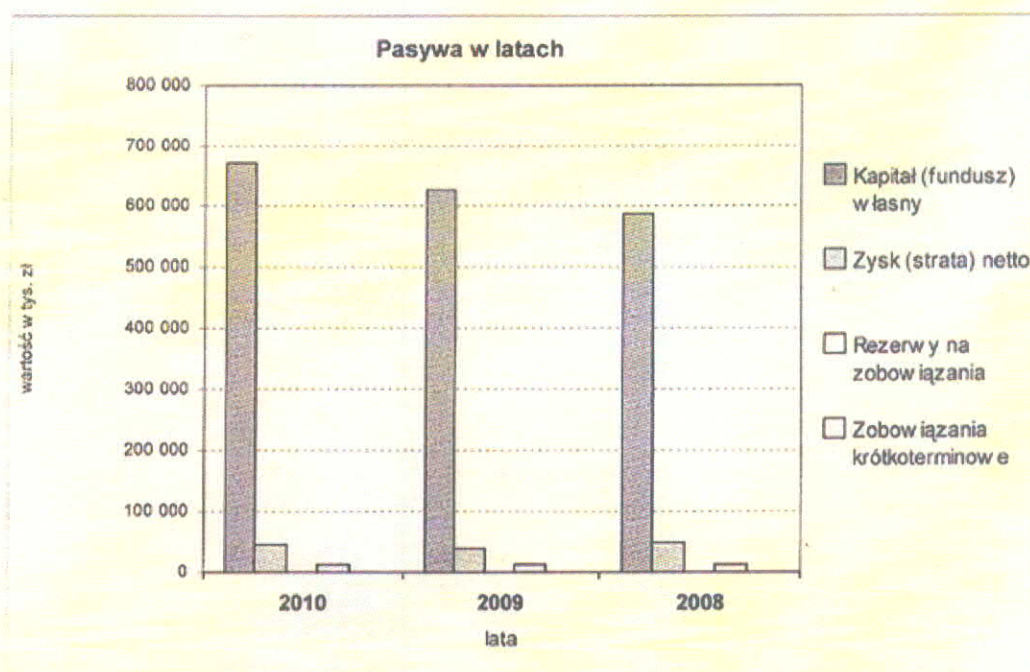
CB

Wojewódzki Fundusz Ochrony Środowiska i Gospodarki Wodnej w Warszawie
Raport z badania sprawozdania finansowego za 2010 r.

Pasywa - dane w tys. zł.

Lp	Wyszczególnienie	2010		2009		2008		Zmiana stanu			
		kwota	% udziału	kwota	% udziału	kwota	% udziału	%		%	
								2010/2009	2010/2008	2010/2009	2010/2008
1	2	3	4	3	4	5	6	9	10	11	12
A.	Kapitał (fundusz) własny	669 614,0	98,2	624 629,5	96,8	586 914,7	95,4	44 984,5	107,2	82 699,3	114,1
I.	Kapitał (fundusz) podstawowy	607 629,5	89,1	569 914,7	88,3	520 970,8	84,7	37 714,8	106,6	86 658,7	116,6
II.	Należne wpłaty na kapitał podstawowy (wielkość ujemna)										
III.	Udziały (akcje) własne (wielkość ujemna)										
IV.	Kapitał (fundusz) zapasowy										
V.	Kapitał (fundusz) z aktualizacji wyceny										
VI.	Pozostałe kapitały (fundusze) rezerwowe	17 000,0	2,5	17 000,0	2,6	17 000,0	2,7		100,0		100,0
VII.	Zysk (strata) z lat ubiegłych										
VIII.	Zysk (strata) netto	44 984,5	6,6	37 714,8	5,9	48 943,8	8,0	7 269,7	119,3	(3 959,3)	91,9
IX.	Odpisy z zysku netto w ciągu roku obrotowego (wielkość ujemna)										
B.	Zobowiązania i rezerwy na zobowiązania	12 355,8	1,8	20 786,6	3,2	28 405,6	4,6	(8 430,8)	59,4	(16 049,8)	43,5
I.	Rezerwy na zobowiązania	16,7	0,0			14,2	0,0	16,7		2,5	117,7
II.	Zobowiązania długoterminowe			7 201,0	1,1	16 601,0	2,7	(7 201,0)		(16 601,0)	
1.	Wobec jednostek powiązanych										
III.	Zobowiązania krótkoterminowe	12 339,1	1,8	13 585,6	2,1	11 790,4	1,9	(1 246,5)	90,8	548,7	104,7
1.	Wobec jednostek powiązanych										
IV.	Rozliczenia międzyokresowe										
Pasywa razem		681 969,8	100,0	645 416,1	100,0	615 320,3	100,0	36 553,7	105,7	66 649,5	110,8

Graficznie pasywa przedstawiają się następująco:



Wnioski

Dynamika

Wartość aktywów i pasywów w badanym roku obrotowym w stosunku do roku poprzedniego wzrosła o 5,7 %.

Wartość podstawowych grup pozycji w badanym roku obrotowym w stosunku do roku poprzedniego:

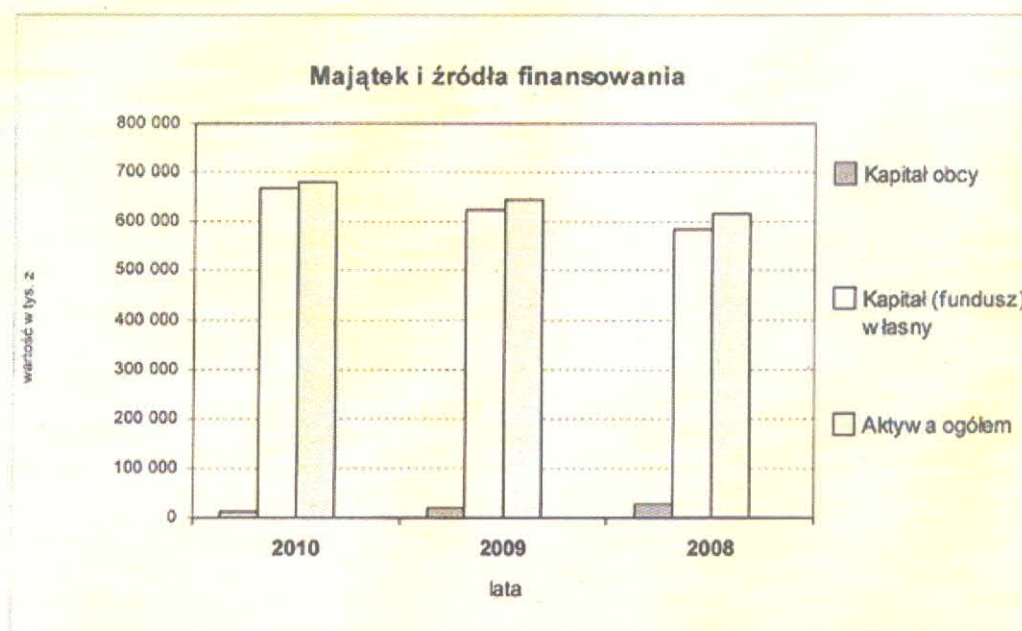
- aktywów trwałych zmniejszyła się o 2,3 %,
- aktywów obrotowych wzrosła o 29,5 %,
- kapitału (funduszu) własnego wzrosła o 7,2 %
- zobowiązań i rezerw na zobowiązania zmniejszyła się o 40,6 %.

Struktura

Procentowy udział wartości grup pozycji w analizowanych latach kształtował się następująco:

Grupa	2010	2009	2008
Aktywa trwałe	69,2	74,9	69,4
Aktywa obrotowe	30,8	25,1	30,6
Kapitał (fundusz) własny	98,2	96,8	95,4
Zobowiązania i rezerwy na zobowiązania	1,8	3,2	4,6

Graficznie zmiany w aktywach i pasywach przedstawiają się następująco:



Zmniejszenie aktywów trwałych w okresie sprawozdawczym w porównaniu do roku poprzedniego wynika głównie ze spadku należności długoterminowych z tytułu udzielonych

CB

Wojewódzki Fundusz Ochrony Środowiska i Gospodarki Wodnej w Warszawie
Raport z badania sprawozdania finansowego za 2010 r.

pożyczek. Jednocześnie znaczny wzrost środków pieniężnych wpłynął na zwiększenie aktywów obrotowych w stosunku do roku poprzedniego.

Dodatni wynik finansowy w roku sprawozdawczym spowodował zwiększenie kapitału własnego Jednostki w stosunku do roku poprzedniego, a wartość zobowiązań i rezerw na zobowiązania zmniejszyła się z powodu spłaty pożyczki do NFOŚiGW zgodnie z harmonogramem.

2. Rachunek zysków i strat

Wariant porównawczy, dane w tys. zł.

Lp	Wyszczególnienie	2010 rok		2009 rok		2008 rok		Zmiana stanu			
		kwota	%	kwota	%	kwota	%	2010/2009		2010/2008	
									%		%
1	2	3	4	5	6	7	8	9	10	11	12
A. Działalność podstawowa											
1.	Przychody netto ze sprzedaży i zrównane z nimi, w tym:	102 209,9	80,6	95 553,2	80,5	97 959,4	80,0	6 656,7	107,0	4 250,5	104,3
2.	Koszt własny sprzedaży	80 210,3	97,9	78 524,2	96,9	72 958,6	99,2	1 686,1	102,1	7 251,7	109,9
3.	Wynik na sprzedaży	21 999,6		17 029,1		25 000,8		4 970,5	129,2	(3 001,2)	88,0
B. Pozostała działalność operacyjna											
1.	Pozostałe przychody operacyjne	942,7	0,7	1 197,9	1,0	108,5	0,1	(255,2)	78,7	834,2	869,3
2.	Pozostałe koszty operacyjne	21,6	0,0	66,5	0,1	39,2	0,1	(44,9)	32,5	(17,6)	55,1
3.	Wynik na działalności operacyjnej	921,1		1 131,4		69,2		(210,3)	81,4	851,9	1 330,4
C.	Wynik operacyjny (A3+B3)	22 920,7		18 160,5		25 070,0		4 760,2	126,2	(2 149,3)	91,4
D. Działalność finansowa											
1.	Przychody finansowe	23 737,2	18,7	21 993,9	18,5	24 441,3	20,0	1 743,3	107,9	(704,1)	97,1
2.	Koszty finansowe	1 673,4	2,0	2 439,6	3,0	567,6	0,8	(766,2)	68,6	1 105,8	294,8
3.	Wynik na działalności finansowej	22 063,8		19 554,3		23 873,8		2 509,5	112,8	(1 810,0)	92,4
E. Zdarzenia nadzwyczajne											
1.	Zyski nadzwyczajne										
2.	Straty nadzwyczajne										
3.	Wynik zdarzeń nadzwyczajnych										
F.	Zysk (strata) brutto (C+D3+E3)	44 984,5		37 714,8		48 943,8		7 269,7	119,3	(3 959,3)	91,9
1.	Podatek dochodowy										
2.	Pozostałe obowiązkowe zmniejszenia zysku (zwiększenia straty)										
G.	Obowiązkowe obciążenia-razem										
	Zysk (strata) netto (F-G)	44 984,5		37 714,8		48 943,8		7 269,7	119,3	(3 959,3)	91,9

Przychody ogółem	126 889,8	100,0	118 745,0	100,0	122 509,2	100,0	8 144,8	106,9	4 380,6	103,6
------------------	-----------	-------	-----------	-------	-----------	-------	---------	-------	---------	-------

Koszty ogółem	81 905,3	100,0	81 030,3	100,0	73 565,4	100,0	875,0	101,1	8 339,9	111,3
---------------	----------	-------	----------	-------	----------	-------	-------	-------	---------	-------

Wnioski

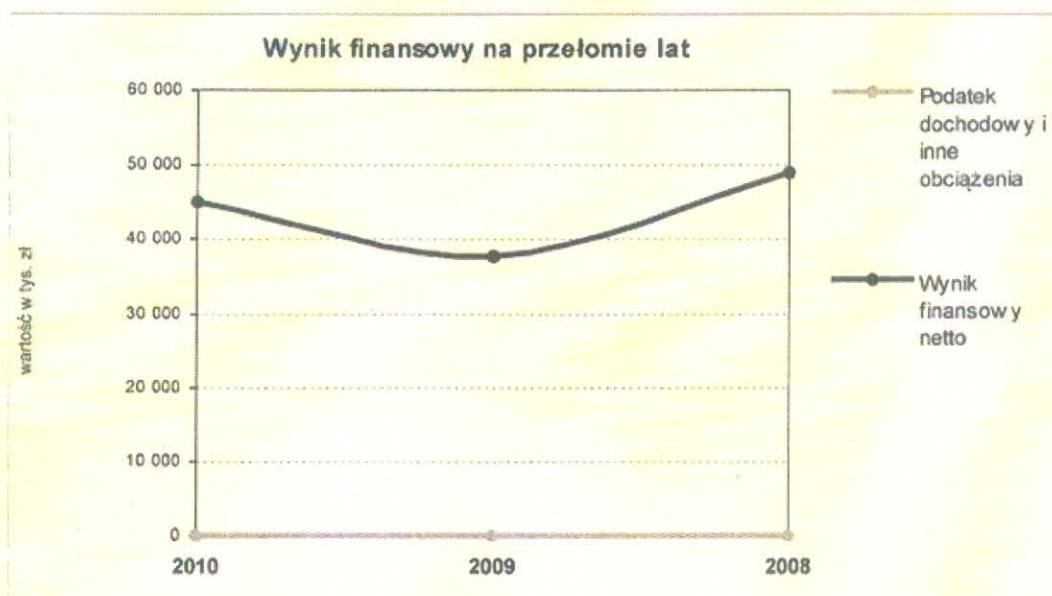
Przychody netto ze sprzedaży w stosunku do roku poprzedniego wzrosły o 6 656,7 tys. zł, co stanowi 7,0 %.

Koszty działalności operacyjnej w stosunku do roku poprzedniego wzrosły o 1 686,1 tys. zł, co stanowi 2,1 %.

W badanym roku obrotowym osiągnięto zysk netto w kwocie 44 984,5 tys. zł.

W roku poprzednim osiągnięto zysk w kwocie 37 714,8 tys. zł.

Wynik finansowy na przełomie lat przedstawia się następująco:



Wynik finansowy na poszczególnych rodzajach działalności przedstawia się następująco:



GB

3. Wskaźniki charakteryzujące sytuację majątkową i finansową

LP	Nazwa wskaźnika i jego wzór	Poziom wskaźnika typowy lub bezpieczny	Kryterium prezentacji	Rok obrotowy		
				2010	2009	2008
I. Wstępna analiza bilansu				2010	2009	2008
1	Wartość bilansowa jednostki Aktywa ogółem - zobowiązania ogółem	wskaźnik wzrostowy	tys.zł	669 614,0	624 629,4	586 914,7
2	Wskaźnik wyposażenia jednostki w trwałe środki gospodarcze $\frac{\text{aktywa trwałe} \times 100}{\text{aktywa ogółem}}$	30-50	procent	69,23%	74,90%	69,41%
II. Wskaźniki rentowności				2010	2009	2008
3	Rentowność majątku (ROA) $\frac{\text{wynik finansowy netto} \times 100}{\text{aktywa ogółem}}$	5-8	procent	6,60%	5,84%	7,95%
4	Rentowność netto $\frac{\text{wynik finansowy netto} \times 100}{\text{przychody ogółem}}$	3-8	procent	35,45%	31,76%	40,05%
5	Rentowność kapitału własnego (ROE) $\frac{\text{wynik finansowy netto} \times 100}{\text{kapitały własne}}$	15-25	procent	6,72%	6,04%	8,34%
III. Wskaźniki płynności finansowej				2010	2009	2009
6	Wskaźnik płynności finansowej I stopnia $\frac{\text{aktywa obrotowe} - \text{ należności z tyt. dostaw i usług powyżej 12 mc}}{\text{zobowiązania krótkoterm.} - \text{ zobow. krótkoterm. powyżej 12 mc}}$	1,2 - 2,0	krotność	16,98	11,92	15,94
7	Wskaźnik płynności finansowej III stopnia $\frac{\text{inwestycje krótkoterminowe}}{\text{zobowiązania krótkotermin.} - \text{ zobow. z tyt. dostaw i usług pow. 12 mc}}$	0,1-0,2	krotność	6,09	1,73	5,90
IV. Pozostałe wskaźniki				2010	2009	2008
8	Produktywność aktywów $\frac{\text{przychody netto ze sprzedaży produktów, towarów i materiałów}}{\text{aktywa ogółem}}$	2,0	zł / zł	0,14	0,13	0,15
9	Zdolność i wiarygodność kredytowa $\frac{\text{zysk netto} + \text{ amortyzacja}}{\text{kapitał obcy}}$	powyżej 1,0	zł/zł	3,64	1,81	1,72
10	Nadwyżka finansowa jednostki (płynna gotówka) Wynik finansowy netto + amortyzacja	wskaźnik wzrostowy	tys. zł	45 433,9	38 219,5	49 249,3

4. Zdolność Jednostki do kontynuowania działalności

Wyniki analizy porównawczej na podstawie bilansu oraz rachunku zysków i strat, wskaźniki charakteryzujące sytuację majątkową oraz finansową, jak również wyniki badania sprawozdania finansowego za badany rok obrotowy wskazują, że Jednostka jest zdolna do kontynuowania działalności w nie zmniejszonym istotnie zakresie w dającej się przewidzieć przyszłości, tj. przynajmniej w ciągu 12 miesięcy od dnia bilansowego.

